



## ESTADO DE ACTIVIDADES

ZUMPANGO 0115

DEL 1 DE ENERO AL 31 DE MARZO DE 2019

CONCEPTO	I M P O R T E		
	AL MES ANTERIOR	DEL MES	ACUMULADO
<b>INGRESOS Y OTROS BENEFICIOS</b>			
<b>INGRESOS DE GESTION</b>			
Impuestos	32,897,066.18	6,684,378.30	39,581,444.48
Cuotas y Aportaciones de Seguridad Social			
Contribuciones de Mejoras	2,330,412.00	1,060,325.00	3,390,737.00
Derechos	4,060,133.00	3,208,666.00	7,268,799.00
Productos	33,719.44	28,489.50	62,208.94
Aprovechamientos	65,768.00	45,525.00	111,293.00
Ingresos por Ventas de Bienes y Prestación de Servicios			
	<hr/>	<hr/>	<hr/>
	39,387,098.62	11,027,383.80	50,414,482.42
<b>PARTICIPACIONES, APORTACIONES, CONVENIOS, INCENTIVOS COLAB FIS, FONDOS DISTINTOS DE APORT, TRANSF, ASIG, SUBSIDIOS Y SUBV, Y PENSIONES Y JUBILACIONES</b>			
Participaciones, Aportaciones, Convenios, Incentivos Derivados de la Colaboración Fiscal y Fondos Distintos de Aportaciones	64,268,628.50	43,560,016.83	107,828,645.33
Transferencias, Asignaciones, Subsidios y Subvenciones, y Pensiones y Jubilaciones			
	<hr/>	<hr/>	<hr/>
	64,268,628.50	43,560,016.83	107,828,645.33
<b>OTROS INGRESOS Y BENEFICIOS</b>			
Ingresos Financieros	513.28	4,179.55	4,692.83
Incremento por Variación de Inventarios			
Disminución del Exceso de Estimaciones por Pérdida o Deterioro u Obsolescencia			
Disminución del Exceso de Provisiones			
Otros Ingresos y Beneficios Varios	48,300.00		48,300.00
	<hr/>	<hr/>	<hr/>
	48,813.28	4,179.55	52,992.83
<b>TOTAL DE INGRESOS Y OTROS BENEFICIOS</b>	<hr/>	<hr/>	<hr/>
	103,704,540.40	54,591,580.18	158,296,120.58
<b>GASTOS Y OTRAS PERDIDAS</b>			
<b>Gastos de Funcionamiento</b>			
Servicios Personales	35,771,010.99	17,188,353.15	52,959,364.14
Materiales y Suministros	1,358,350.51	1,462,575.88	2,820,926.39
Servicios Generales	2,232,053.93	4,615,834.74	6,847,888.67
	<hr/>	<hr/>	<hr/>
	39,361,415.43	23,266,763.77	62,628,179.20
<b>Transferencias, Asignaciones, Subsidios y Otras Ayudas</b>			
Transferencias Internas y Asignaciones al Sector Publico			
Transferencias al Resto del Sector Publico			
Subsidios y Subvenciones	7,998,645.61	2,602,640.97	10,601,286.58
Ayudas Sociales	74,946.98	26,243.47	101,190.45
Pensiones y Jubilaciones			
Transferencias a Fideicomisos, Mandatos y Contratos Analogos			
Transferencias a la Seguridad Social			
Donativos			
Transferencias al Exterior			
	<hr/>	<hr/>	<hr/>
	8,073,592.59	2,628,884.44	10,702,477.03



## ESTADO DE ACTIVIDADES

ZUMPANGO 0115

DEL 1 DE ENERO AL 31 DE MARZO DE 2019

CONCEPTO	I M P O R T E		
	AL MES ANTERIOR	DEL MES	ACUMULADO
<b>Participaciones y Aportaciones</b>			
Participaciones			
Aportaciones			
Convenios			
	<hr/>	<hr/>	<hr/>
	0.00	0.00	0.00
<b>Interés, Comisiones y Otros Gastos de la Deuda Pública</b>			
Intereses de la Deuda Publica	2,022,811.78	1,073,231.77	3,096,043.55
Comisiones de la Deuda Publica			
Gastos de la Deuda Publica			
Costos por Coberturas			
Apoyos Financieros			
	<hr/>	<hr/>	<hr/>
	2,022,811.78	1,073,231.77	3,096,043.55
<b>Otros Gastos y Perdidas Extraordinarias</b>			
Estimaciones, Depreciaciones, Deterioros, Obsolescencia y Amortizaciones	21,066.32	10,533.16	31,599.48
Provisiones			
Disminución de Inventarios			
Aumento por Insuficiencia de Estimaciones por Pérdida o Deterioro y Obsolescencia			
Aumento por Insuficiencia de Provisiones			
Otros Gastos			
Estimaciones, Depreciaciones, Deterioros, Obsolescencia y Amortizaciones	258,642.83	129,320.32	387,963.15
Provisiones			
Disminución de Inventarios			
Aumento por Insuficiencia de Estimaciones por Pérdida o Deterioro y Obsolescencia			
Aumento por Insuficiencia de Provisiones			
Otros Gastos			
Estimaciones, Depreciaciones, Deterioros, Obsolescencia y Amortizaciones	3,578.85	1,789.33	5,368.18
Provisiones			
Disminución de Inventarios			
Aumento por Insuficiencia de Estimaciones por Pérdida o Deterioro y Obsolescencia			
Aumento por Insuficiencia de Provisiones			
Otros Gastos			
Estimaciones, Depreciaciones, Deterioros, Obsolescencia y Amortizaciones	32,694.37	16,348.58	49,042.95
Provisiones			
Disminución de Inventarios			
Aumento por Insuficiencia de Estimaciones por Pérdida o Deterioro y Obsolescencia			
Aumento por Insuficiencia de Provisiones			
Otros Gastos			
Estimaciones, Depreciaciones, Deterioros, Obsolescencia y Amortizaciones	2,070.04	1,034.98	3,105.02
Provisiones			
Disminución de Inventarios			
Aumento por Insuficiencia de Estimaciones por Pérdida o Deterioro y Obsolescencia			
Aumento por Insuficiencia de Provisiones			
Otros Gastos			
Estimaciones, Depreciaciones, Deterioros, Obsolescencia y Amortizaciones	792,873.56	396,436.83	1,189,310.39



## ESTADO DE ACTIVIDADES

ZUMPANGO 0115

DEL 1 DE ENERO AL 31 DE MARZO DE 2019

CONCEPTO	I M P O R T E		
	AL MES ANTERIOR	DEL MES	ACUMULADO
Provisiones Disminución de Inventarios Aumento por Insuficiencia de Estimaciones por Pérdida o Deterioro y Obsolescencia Aumento por Insuficiencia de Provisiones Otros Gastos Estimaciones, Depreciaciones, Deterioros, Obsolescencia y Amortizaciones	20,996.10	10,498.29	31,494.39
Provisiones Disminución de Inventarios Aumento por Insuficiencia de Estimaciones por Pérdida o Deterioro y Obsolescencia Aumento por Insuficiencia de Provisiones Otros Gastos Estimaciones, Depreciaciones, Deterioros, Obsolescencia y Amortizaciones	89.20	44.66	133.86
Provisiones Disminución de Inventarios Aumento por Insuficiencia de Estimaciones por Pérdida o Deterioro y Obsolescencia Aumento por Insuficiencia de Provisiones Otros Gastos Estimaciones, Depreciaciones, Deterioros, Obsolescencia y Amortizaciones	246,410.02	123,206.89	369,616.91
Provisiones Disminución de Inventarios Aumento por Insuficiencia de Estimaciones por Pérdida o Deterioro y Obsolescencia Aumento por Insuficiencia de Provisiones Otros Gastos Estimaciones, Depreciaciones, Deterioros, Obsolescencia y Amortizaciones	79,812.55	39,906.22	119,718.77
Provisiones Disminución de Inventarios Aumento por Insuficiencia de Estimaciones por Pérdida o Deterioro y Obsolescencia Aumento por Insuficiencia de Provisiones Otros Gastos Estimaciones, Depreciaciones, Deterioros, Obsolescencia y Amortizaciones	60,270.86	30,134.57	90,405.43
Provisiones Disminución de Inventarios Aumento por Insuficiencia de Estimaciones por Pérdida o Deterioro y Obsolescencia Aumento por Insuficiencia de Provisiones Otros Gastos Estimaciones, Depreciaciones, Deterioros, Obsolescencia y Amortizaciones	63,937.73	31,967.80	95,905.53
Provisiones Disminución de Inventarios Aumento por Insuficiencia de Estimaciones por Pérdida o Deterioro y Obsolescencia Aumento por Insuficiencia de Provisiones Otros Gastos Estimaciones, Depreciaciones, Deterioros, Obsolescencia y Amortizaciones	1,025.40	512.66	1,538.06



### ESTADO DE ACTIVIDADES

ZUMPANGO 0115

DEL 1 DE ENERO AL 31 DE MARZO DE 2019

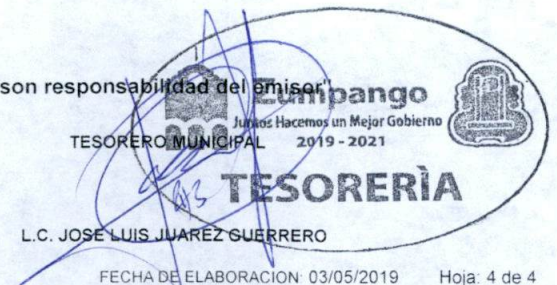
CONCEPTO	I M P O R T E		
	AL MES ANTERIOR	DEL MES	ACUMULADO
Provisiones Disminución de Inventarios Aumento por Insuficiencia de Estimaciones por Pérdida o Deterioro y Obsolescencia Aumento por Insuficiencia de Provisiones Otros Gastos			
<b>Inversión Pública</b>			
Inversión Pública No Capitalizable	0.00	0.00	0.00
<b>TOTAL DE GASTOS Y OTRAS PERDIDAS</b>	<b>51,041,287.63</b>	<b>27,760,614.27</b>	<b>78,801,901.90</b>
<b>RESULTADO DEL EJERCICIO (AHORRO / DESAHORRO)</b>	<b>52,663,252.77</b>	<b>26,830,965.91</b>	<b>79,494,218.68</b>



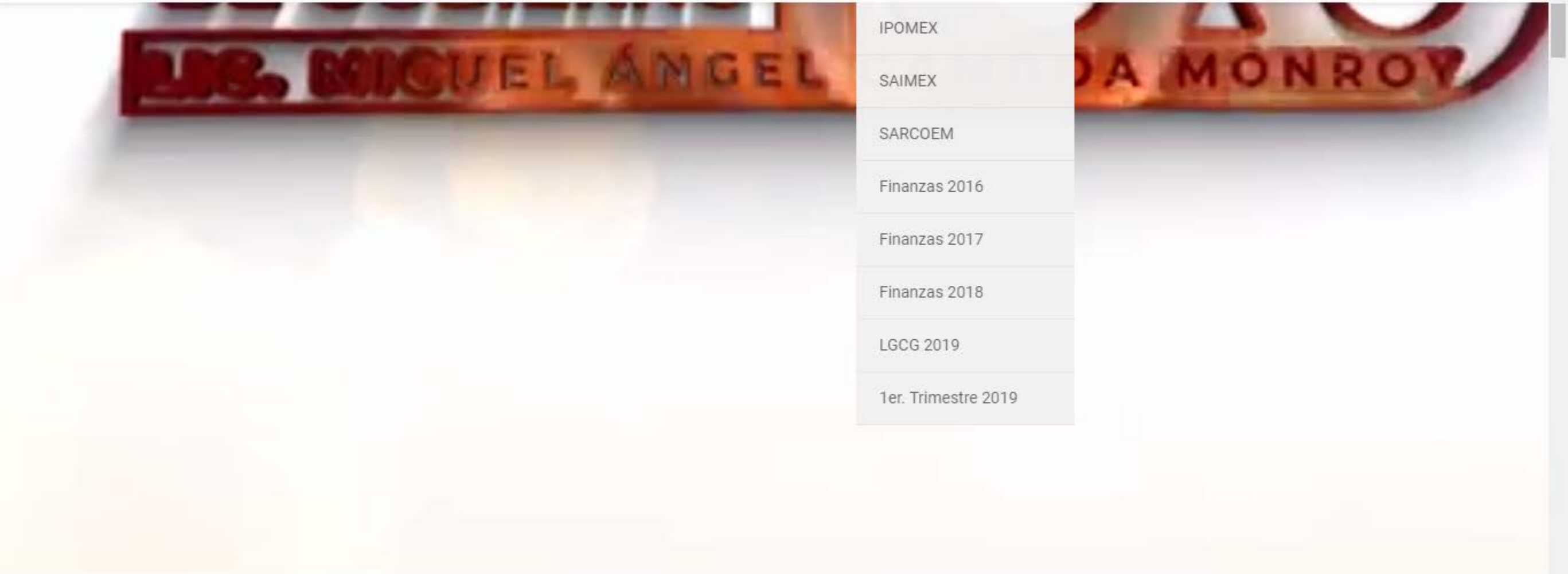
G. MIGUEL ANGEL GAMBOA MONROY



M EN D FRANCISCO URIEL REYES TORRES



L.C. JOSE LUIS JUAREZ GUERRERO



- IPOMEX
- SAIMEX
- SARCOEM
- Finanzas 2016
- Finanzas 2017
- Finanzas 2018
- LGCG 2019
- 1er. Trimestre 2019

# Cien Días de Gobierno



☰ Norma para armonizar la presentación de la información adicional del proyecto del presupuesto de egresos

☰ Norma para establecer el formato para la difusión de los resultados de las evaluaciones

☰ Norma para establecer la estructura de información de la relación de las cuentas bancarias productivas

☰ Norma para establecer la estructura del calendario de ingresos base mensual



[Inicio](#)

[Gobierno](#)

[Convocatorias](#)

[Transparencia](#)

[Gaceta](#)

[Comunicación](#)


[Contacto](#)



 [Norma para establecer la estructura de información de la relación de las cuentas bancarias productivas](#)

 [Norma para establecer la estructura del calendario de ingresos base mensual](#)

 [Norma para establecer la estructura del calendario del presupuesto de egresos base mensual](#)

 [Norma para la difusión a la ciudadanía de la Ley de ingresos y del presupuesto de egresos](#)

 [Norma para armonizar la presentación de la información adicional a la iniciativa de la Ley de ingresos](#)



D.2.2 Edo. Sit. Financiera

D.2.3 Edo. Variación Hac. Pública

D.2.4 Edo. Cambios Sit. Financiera

D.2.5 Edo. Flujos Efectivo

D.2.6 Pasivos contingentes

D.2.7 Notas Financieras

D.2.8 Edo. Analítico Activo

D.2.9 Edo. Analítico Deuda y Pasivos

D.3.1 Edo. Analítico Ingresos

D.3.2 Clasificación Administrativa





- D.3.1 Edo. Analítico Ingresos
- D.3.2 Clasificación Administrativa
- D.3.3 Clasificación Económica
- D.3.4 Clasificación Objeto del Gasto
- D.3.5 Clasificación Funcional
- D.3.6 Endeudamiento Neto
- D.3.7 Intereses Deuda
- D.4.1 Categoría Programática
- D.4.2 Matriz Resultados
- D.4.3 Programas Inversión
- Inventario Bienes Muebles e Inmuebles
- Cuenta Pública 2018
- D.1.6 PRESUPUESTO INGRESOS
- D.1.7 PRESUPUESTO EGRESOS
- D.1.8-9 APROBACIÓN PRESUPUESTO
- D.1.11 COOPERACIONES Y AYUDAS



D.1.6 PRESUPUESTO INGRESOS

D.1.7 PRESUPUESTO EGRESOS

D.1.8-9 APROBACIÓN PRESUPUESTO

D.1.11 COOPERACIONES Y AYUDAS

D.1.12 RECURSO RECURRENTE

D.1.15 FAIS TRIMESTRAL

D.1.16 FAIS ANUAL 2018

D.1.17 FORTAMUNDF 2019

D.1.19 OBLIGACIONES RECURSOS FEDERALES

D.1.20 GASTO FEDERALIZADO

D.2.1 Edo. de Actividades