



**ESTADO ANALITICO DEL EJERCICIO DEL PRESUPUESTO DE EGRESOS
CLASIFICACION POR OBJETO DEL GASTO (CAPITULO Y CONCEPTO)**

ZUMPANGO 0115

DEL 1 DE ENERO AL 31 DE MARZO DE 2019

CONCEPTO	EGRESOS					
	APROBADO	AMPLIACIONES Y REDUCCIONES	MODIFICADO	DEVENGADO	PAGADO	SUBEJERCICIO
	1	2	3 = (1 + 2)	4	5	6 = (3 - 4)
SERVICIOS PERSONALES	53,977,047.57	0.00	53,977,047.57	52,959,364.14	52,959,364.14	1,017,683.43
REMUNERACIONES AL PERSONAL DE CARÁCTER PERMANENTE	38,278,638.15	0.00	38,278,638.15	37,968,293.40	37,968,293.40	310,344.75
REMUNERACIONES AL PERSONAL DE CARÁCTER TRANSITORIO	0.00	0.00	0.00	0.00	0.00	0.00
REMUNERACIONES ADICIONALES Y ESPECIALES	2,425,367.06	0.00	2,425,367.06	3,822,681.41	3,822,681.41	-1,397,314.35
SEGURIDAD SOCIAL	8,914,947.80	0.00	8,914,947.80	7,091,943.91	7,091,943.91	1,823,003.89
OTRA PRESTACIONES SOCIALES Y ECONOMICAS	4,358,094.56	0.00	4,358,094.56	4,076,445.42	4,076,445.42	281,649.14
PREVISIONES	0.00	0.00	0.00	0.00	0.00	0.00
PAGO DE ESTIMULOS A SERVIDORES PUBLICOS	0.00	0.00	0.00	0.00	0.00	0.00
MATERIALES Y SUMINISTROS	7,235,212.88	0.00	7,235,212.88	2,820,926.39	2,820,926.39	4,414,286.49
MATERIALES DE ADMINISTRACION, EMISION DE DOCUMENTOS Y ARTICULOS OFICIALES	2,454,565.31	0.00	2,454,565.31	691,080.80	691,080.80	1,763,484.51
ALIMENTOS Y UTENSILIOS	585,148.04	0.00	585,148.04	3,162.43	3,162.43	581,985.61
MATERIAS PRIMAS Y MATERIALES DE PRODUCCION Y COMERCIALIZACION	0.00	0.00	0.00	0.00	0.00	0.00
MATERIALES Y ARTICULOS DE CONSTRUCCION Y DE REPARACION	124,796.43	0.00	124,796.43	29,502.61	29,502.61	95,293.82
PRODUCTOS QUIMICOS, FARMACEUTICOS Y DE LABORATORIO	17,222.95	0.00	17,222.95	0.00	0.00	17,222.95
COMBUSTIBLES, LUBRICANTES Y ADITIVOS	3,189,563.86	0.00	3,189,563.86	2,096,873.46	2,096,873.46	1,092,690.40
VESTUARIO, BLANCOS, PRENDAS DE PROTECCION Y ARTICULOS DEPORTIVOS	512,064.00	0.00	512,064.00	0.00	0.00	512,064.00
MATERIALES Y SUMINISTROS PARA SEGURIDAD	0.00	0.00	0.00	0.00	0.00	0.00
HERRAMIENTAS, REFACCIONES Y ACCESORIOS MENORES	351,852.29	0.00	351,852.29	307.09	307.09	351,545.20
SERVICIOS GENERALES	7,257,986.40	0.00	7,257,986.40	6,847,888.67	6,847,888.67	410,097.73
SERVICIOS BASICOS	3,061,621.73	0.00	3,061,621.73	2,986,963.11	2,986,963.11	74,658.62
SERVICIOS DE ARRENDAMIENTO	493,762.00	0.00	493,762.00	0.00	0.00	493,762.00
SERVICIOS PROFESIONALES, CIENTIFICOS, TECNICOS Y OTROS SERVICIOS	206,252.07	0.00	206,252.07	426,099.58	426,099.58	-219,847.51
SERVICIOS FINANCIEROS, BANCARIOS Y COMERCIALES	82,693.57	0.00	82,693.57	64,794.53	64,794.53	17,899.04
SERVICIOS DE INSTALACION, REPARACION, MANTENIMIENTO Y CONSERVACION	543,346.78	0.00	543,346.78	708,767.65	708,767.65	-165,420.87
SERVICIOS DE COMUNICACION SOCIAL Y PUBLICIDAD	220,531.71	0.00	220,531.71	49,276.80	49,276.80	171,254.91
SERVICIOS DE TRASLADO Y VIATICOS	104,874.74	0.00	104,874.74	800.00	800.00	104,074.74
SERVICIOS OFICIALES	603,472.80	0.00	603,472.80	522,000.00	522,000.00	81,472.80
OTROS SERVICIOS GENERALES	1,941,431.00	0.00	1,941,431.00	2,089,187.00	2,089,187.00	-147,756.00
TRANSFERENCIAS, ASIGNACIONES, SUBSIDIOS Y OTRAS AYUDAS	21,557,288.07	0.00	21,557,288.07	10,702,477.03	10,702,477.03	10,854,811.04
TRANSFERENCIAS INTERNAS Y ASIGNACIONES AL SECTOR PUBLICO	0.00	0.00	0.00	0.00	0.00	0.00
TRANSFERENCIAS AL RESTO DEL SECTOR PUBLICO	0.00	0.00	0.00	0.00	0.00	0.00
SUBSIDIOS Y SUBVENCIONES	21,557,288.07	0.00	21,557,288.07	10,601,286.58	10,601,286.58	10,956,001.49
AYUDAS SOCIALES	0.00	0.00	0.00	101,190.45	101,190.45	-101,190.45
PENSIONES Y JUBILACIONES	0.00	0.00	0.00	0.00	0.00	0.00
TRANSFERENCIAS A FIDEICOMISOS, MANDATOS Y OTROS ANALOGOS	0.00	0.00	0.00	0.00	0.00	0.00
TRANSFERENCIAS A LA SEGURIDAD SOCIAL	0.00	0.00	0.00	0.00	0.00	0.00
DONATIVOS	0.00	0.00	0.00	0.00	0.00	0.00
TRANSFERENCIAS AL EXTERIOR	0.00	0.00	0.00	0.00	0.00	0.00
BIENES MUEBLES, INMUEBLES E INTANGIBLES	0.00	0.00	0.00	0.00	0.00	0.00
MOBILIARIO Y EQUIPO DE ADMINISTRACION	0.00	0.00	0.00	0.00	0.00	0.00
MOBILIARIO Y EQUIPO EDUCACIONAL Y RECREATIVO	0.00	0.00	0.00	0.00	0.00	0.00





**ESTADO ANALITICO DEL EJERCICIO DEL PRESUPUESTO DE EGRESOS
CLASIFICACION POR OBJETO DEL GASTO (CAPITULO Y CONCEPTO)**

ZUMPANGO 0115

DEL 1 DE ENERO AL 31 DE MARZO DE 2019

CONCEPTO	EGRESOS						SUB EJERCICIO
	APROBADO	AMPLIACIONES Y REDUCCIONES	MODIFICADO	DEVENGADO	PAGADO		
	1	2	3 = (1 + 2)	4	5	6 = (3 - 4)	
EQUIPO E INSTRUMENTAL MEDICO Y DE LABORATORIO	0.00	0.00	0.00	0.00	0.00	0.00	0.00
VEHICULOS Y EQUIPO DE TRANSPORTE	0.00	0.00	0.00	0.00	0.00	0.00	0.00
EQUIPO DE DEFENSA Y SEGURIDAD	0.00	0.00	0.00	0.00	0.00	0.00	0.00
MAQUINARIA, OTROS EQUIPOS Y HERRAMIENTAS	0.00	0.00	0.00	0.00	0.00	0.00	0.00
ACTIVOS BIOLOGICOS	0.00	0.00	0.00	0.00	0.00	0.00	0.00
BIENES INMUEBLES	0.00	0.00	0.00	0.00	0.00	0.00	0.00
ACTIVOS INTANGIBLES	0.00	0.00	0.00	0.00	0.00	0.00	0.00
INVERSION PUBLICA	3,051,780.00	0.00	3,051,780.00	0.00	0.00	3,051,780.00	0.00
OBRA PUBLICA EN BIENES DE DOMINIO PUBLICO	3,051,780.00	0.00	3,051,780.00	0.00	0.00	3,051,780.00	0.00
OBRA PUBLICA EN BIENES PROPIOS	0.00	0.00	0.00	0.00	0.00	0.00	0.00
PROYECTOS PRODUCTIVOS Y ACCIONES DE FOMENTO	0.00	0.00	0.00	0.00	0.00	0.00	0.00
INVERSIONES FINANCIERAS Y OTRAS PROVISIONES	0.00	0.00	0.00	0.00	0.00	0.00	0.00
INVERSIONES PARA EL FOMENTO DE ACTIVIDADES PRODUCTIVAS	0.00	0.00	0.00	0.00	0.00	0.00	0.00
ACCIONES Y PARTICIPACIONES DE CAPITAL	0.00	0.00	0.00	0.00	0.00	0.00	0.00
COMPRA DE TITULOS Y VALORES	0.00	0.00	0.00	0.00	0.00	0.00	0.00
CONCESION DE PRESTAMOS	0.00	0.00	0.00	0.00	0.00	0.00	0.00
INVERSIONES EN FIDEICOMISOS MANDATOS Y OTROS ANALOGOS	0.00	0.00	0.00	0.00	0.00	0.00	0.00
OTRAS INVERSIONES FINANCIERAS	0.00	0.00	0.00	0.00	0.00	0.00	0.00
PROVISIONES PARA CONTINGENCIAS Y OTRAS EROGACIONES ESPECIALES	0.00	0.00	0.00	0.00	0.00	0.00	0.00
PARTICIPACIONES Y APORTACIONES	0.00	0.00	0.00	0.00	0.00	0.00	0.00
PARTICIPACIONES	0.00	0.00	0.00	0.00	0.00	0.00	0.00
APORTACIONES	0.00	0.00	0.00	0.00	0.00	0.00	0.00
CONVENIOS	0.00	0.00	0.00	0.00	0.00	0.00	0.00
DEUDA PUBLICA	3,085,731.88	0.00	3,085,731.88	4,152,071.99	4,152,071.99	-1,066,340.11	0.00
AMORTIZACION DE LA DEUDA PUBLICA	0.00	0.00	0.00	435,411.41	435,411.41	-435,411.41	0.00
INTERESES DE LA DEUDA PUBLICA	0.00	0.00	0.00	3,096,043.55	3,096,043.55	-3,096,043.55	0.00
COMISIONES DE LA DEUDA PUBLICA	0.00	0.00	0.00	0.00	0.00	0.00	0.00
GASTOS DE LA DEUDA PUBLICA	0.00	0.00	0.00	0.00	0.00	0.00	0.00
COSTO POR COBERTURAS	0.00	0.00	0.00	0.00	0.00	0.00	0.00
APOYOS FINANCIEROS	0.00	0.00	0.00	0.00	0.00	0.00	0.00
ADEUDOS DE EJERCICIOS FISCALES ANTERIORES (DEFAS)	3,085,731.88	0.00	3,085,731.88	620,617.03	620,617.03	2,465,114.85	0.00
TOTAL DEL GASTO	96,165,046.80	0.00	96,165,046.80	77,482,728.22	77,482,728.22	18,682,318.58	0.00

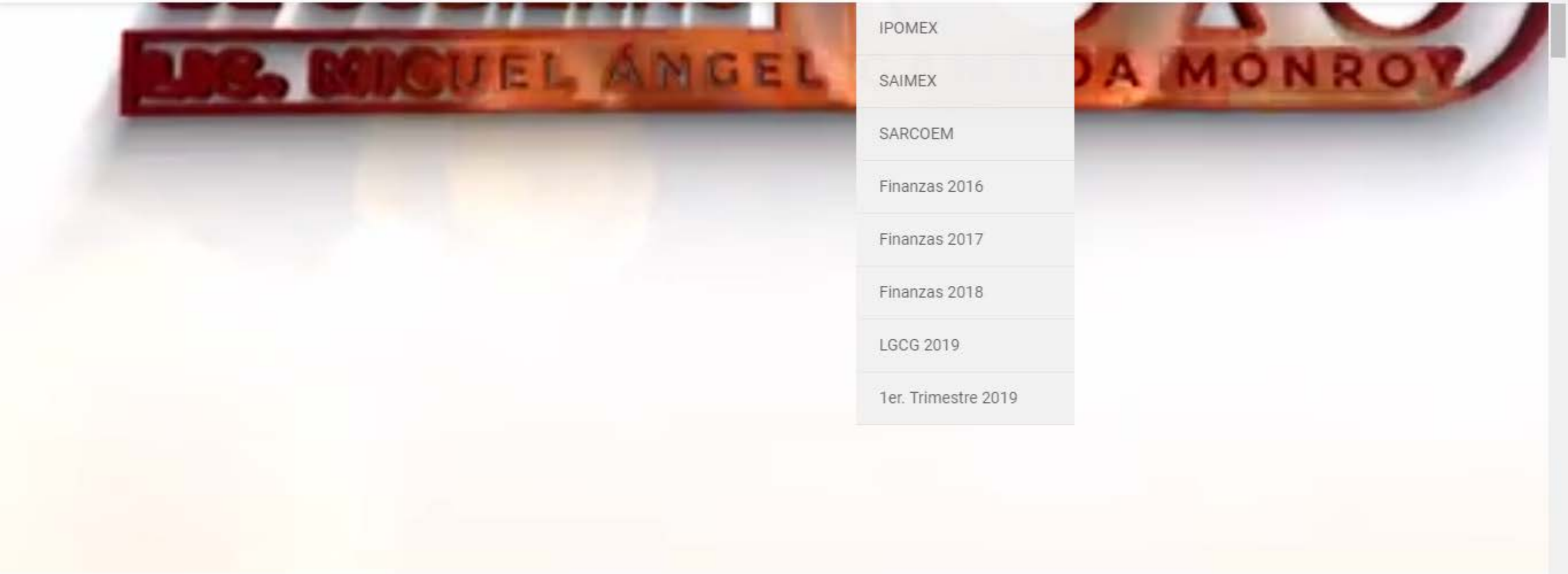

TOTAL DEL GASTO
Zumpango
 Juntos Hacemos un Mejor Gobierno
 2019 - 2021
PRESIDENCIA
 PRESIDENTE MUNICIPAL

 C. MIGUEL ANGEL GAMBOA MONROY


Zumpango
 Juntos Hacemos un Mejor Gobierno
 2019 - 2021
SECRETARIA DEL AYUNTAMIENTO
 SECRETARIA DEL AYUNTAMIENTO

 MENO FRANCISCO URIEL REYES TORRES


Zumpango
 Juntos Hacemos un Mejor Gobierno
 2019 - 2021
TESORERIA
 TESORERO MUNICIPAL

 L.C. JOSE LUIS JUAREZ GUERRERO



- IPOMEX
- SAIMEX
- SARCOEM
- Finanzas 2016
- Finanzas 2017
- Finanzas 2018
- LGCG 2019
- 1er. Trimestre 2019

Cien Días de Gobierno



☰ Norma para armonizar la presentación de la información adicional del proyecto del presupuesto de egresos

☰ Norma para establecer el formato para la difusión de los resultados de las evaluaciones

☰ Norma para establecer la estructura de información de la relación de las cuentas bancarias productivas

☰ Norma para establecer la estructura del calendario de ingresos base mensual



☰ Norma para establecer la estructura de información de la relación de las cuentas bancarias productivas

☰ Norma para establecer la estructura del calendario de ingresos base mensual

☰ Norma para establecer la estructura del calendario del presupuesto de egresos base mensual

☰ Norma para la difusión a la ciudadanía de la Ley de ingresos y del presupuesto de egresos

☰ Norma para armonizar la presentación de la información adicional a la iniciativa de la Ley de ingresos



D.2.2 Edo. Sit. Financiera

D.2.3 Edo. Variación Hac. Pública

D.2.4 Edo. Cambios Sit. Financiera

D.2.5 Edo. Flujos Efectivo

D.2.6 Pasivos contingentes

D.2.7 Notas Financieras

D.2.8 Edo. Analítico Activo

D.2.9 Edo. Analítico Deuda y Pasivos

D.3.1 Edo. Analítico Ingresos

D.3.2 Clasificación Administrativa



D.3.1 Edo. Analítico Ingresos

D.3.2 Clasificación Administrativa

D.3.3 Clasificación Económica

D.3.4 Clasificación Objeto del Gasto

D.3.5 Clasificación Funcional

D.3.6 Endeudamiento Neto

D.3.7 Intereses Deuda

D.4.1 Categoría Programática

D.4.2 Matriz Resultados

D.4.3 Programas Inversión

Inventario Bienes Muebles e Inmuebles

Cuenta Pública 2018

D.1.6 PRESUPUESTO INGRESOS

D.1.7 PRESUPUESTO EGRESOS

D.1.8-9 APROBACIÓN PRESUPUESTO

D.1.11 COOPERACIONES Y AYUDAS



D.1.6 PRESUPUESTO INGRESOS

D.1.7 PRESUPUESTO EGRESOS

D.1.8-9 APROBACIÓN PRESUPUESTO

D.1.11 COOPERACIONES Y AYUDAS

D.1.12 RECURSO RECURRENTE

D.1.15 FAIS TRIMESTRAL

D.1.16 FAIS ANUAL 2018

D.1.17 FORTAMUNDF 2019

D.1.19 OBLIGACIONES RECURSOS FEDERALES

D.1.20 GASTO FEDERALIZADO

D.2.1 Edo. de Actividades