



MUNICIPIO DE ZUMPANGO 0115

Estado de Situación Financiera Comparativo

(Cifras en Pesos)

Cuenta Pública 2021

AL 31 DE DICIEMBRE DE 2021

Table with columns: Cuenta (3), Nombre de la Cuenta (2), Año (4) (2021, 2020), Variación (5), Cuenta (6), Nombre de la Cuenta (7), Año (4) (2021, 2020), Variación (5), Total Pasivo, and Variación (6). Rows include various financial items like 'Concesiones y franquicias', 'Otros Activos Intangibles', 'Depreciación Acumulada de Bienes', etc.

"Bajo protesta de decir verdad declaramos que los Estados Financieros y sus notas, son razonablemente correctos y son responsabilidad del emisor"

CUENTAS DE ORDEN

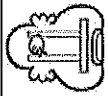
Table of 'Cuentas de Orden' with columns: Cuenta (3), Descripción, 2021, 2020, and Variación (5). Rows include 'Activo en Arrendamiento Financiero', 'Programa Nacional de Recursos Federales', 'COMODATO DE BIENES MUEBLES e INMUEBLES', etc.



L.C. JOSÉ LUIS JUÁREZ GUERRERO
TESORERÍA MUNICIPAL



L.C. MIGUEL ÁNGEL GAMBONA MONROY
PRESIDENTE MUNICIPAL



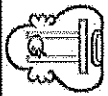
Cuenta Pública 2021
ESTADO DE ACTIVIDADES COMPARATIVO
(Cifras en Pesos)

MUNICIPIO DE ZUMPANGO 0115

DEL 1 DE ENERO AL 31 DE DICIEMBRE DE 2021

Cuenta (3)	Concepto (4)	2021 (5)		2020 (5)		Variación (6)	
		Importe	%	Importe	%	Importe	%
4000	INGRESOS Y OTROS BENEFICIOS						
4100	INGRESOS DE GESTIÓN	179,976,232.29		162,313,412.72		17,662,819.57	9.81
4110	Impuestos	120,901,473.41		105,837,229.79		15,064,243.62	12.46
4120	Cuotas y Aportaciones de Seguridad Social	0.00		0.00		0.00	0.00
4130	Contribuciones de Mejoras	14,628,330.00		16,054,650.00		-1,426,320.00	-9.75
4140	Derechos	40,063,318.89		36,905,681.33		3,157,637.56	7.88
4150	Productos	1,199,780.99		1,403,684.09		-203,903.10	-17.00
4160	Aprovechamientos	3,183,329.00		2,112,167.51		1,071,161.49	33.65
4170	Ingresos por Venta de Bienes y Prestación de Servicios	0.00		0.00		0.00	0.00
4200	PARTICIPACIONES, APORTACIONES, TRANSFERENCIAS, ASIGNACIONES, SUBSIDIOS Y OTRAS AYUDAS	503,556,300.00		469,978,220.09		33,578,079.91	6.87
4210	Participaciones, Aportaciones, Convenios, Incentivos Derivados de la Colaboración Fiscal y Fondos Distintos de	503,556,300.00		469,978,220.09		33,578,079.91	6.87
4220	Transferencias, Asignaciones, Subsidios y Subvenciones, y Pensiones y Jubilaciones	0.00		0.00		0.00	0.00
4300	OTROS INGRESOS Y BENEFICIOS	24,360.00		155,050.00		-130,690.00	-536.49
4310	Ingresos Financieros	0.00		0.00		0.00	0.00
4320	Incremento por Variación de Inventarios	0.00		0.00		0.00	0.00
4330	Disminución del Exceso de Estimaciones por Pérdida o Deterioro u Obsolescencia	0.00		0.00		0.00	0.00
4340	Disminución del Exceso de Provisiones	0.00		0.00		0.00	0.00
4350	Otros Ingresos y Beneficios Varios	24,360.00		155,050.00		-130,690.00	-536.49
	Total de Ingresos y Otros Beneficios (7)	683,556,892.29		632,446,682.81		51,110,209.48	7.48
5000	GASTOS Y OTRAS PÉRDIDAS						
5100	GASTOS DE FUNCIONAMIENTO	346,575,326.42		337,678,432.04		8,896,894.38	2.57
	SERVICIOS PERSONALES	243,749,350.47		254,554,596.12		-10,805,245.65	-4.43
	MATERIALES Y SUMINISTROS	42,539,628.94		29,542,145.33		12,997,483.61	30.55
	SERVICIOS GENERALES	60,266,347.01		53,581,690.59		6,704,656.42	11.12
5200	TRANSFERENCIAS, ASIGNACIONES, SUBSIDIOS, Y OTRAS AYUDAS	99,526,984.11		88,881,734.63		10,645,249.48	10.70
	Transferencias Internas y Asignaciones al Sector Público	0.00		0.00		0.00	0.00
	Transferencias al Resto del Sector público	0.00		0.00		0.00	0.00
	Subsidios y Subvenciones	69,398,411.75		62,593,986.22		6,804,425.53	9.80
	Ayudas Sociales	30,128,572.36		26,287,748.41		3,840,823.95	12.75
	Pensiones y Jubilaciones	0.00		0.00		0.00	0.00
	Transferencias a Fideicomisos, Mandatos y Contratos Análogos	0.00		0.00		0.00	0.00
	Transferencias a la Seguridad Social	0.00		0.00		0.00	0.00
	Donativos	0.00		0.00		0.00	0.00
	Transferencias al Exterior	0.00		0.00		0.00	0.00
5300	PARTICIPACIONES Y APORTACIONES	0.00		0.00		0.00	0.00
	Participaciones	0.00		0.00		0.00	0.00
	Aportaciones	0.00		0.00		0.00	0.00
	Convenios	0.00		0.00		0.00	0.00
5400	INTERESES, COMISIONES Y OTROS GASTOS DE LA DEUDA PÚBLICA	7,336,756.62		9,141,090.31		-1,804,333.69	-24.59

Handwritten signature and initials.



Cuenta Pública 2021
ESTADO DE ACTIVIDADES COMPARATIVO
(Cifras en Pesos)

MUNICIPIO DE ZUMPANGO 0115

DEL 1 DE ENERO AL 31 DE DICIEMBRE DE 2021

Cuenta (3)	Concepto (4)	2021 (5)		2020 (5)		Variación (6)	
		Importe	%	Importe	%	Importe	%
	Intereses de la Deuda Pública	7,336,758.62	0.00	9,141,090.31	0.00	-1,804,331.69	-24.59
	Comisiones de la Deuda Pública	0.00	0.00	0.00	0.00	0.00	0.00
	Gastos de la Deuda Pública	0.00	0.00	0.00	0.00	0.00	0.00
	Costo por Coberturas	0.00	0.00	0.00	0.00	0.00	0.00
	Apoyos Financieros	0.00	0.00	0.00	0.00	0.00	0.00
	Adeudos de Ejercicios Fiscales Anteriores (ADEFAS)	0.00	0.00	0.00	0.00	0.00	0.00
5500	OTROS GASTOS Y PERDIDAS EXTRAORDINARIAS	8,160,493.37	0.00	-4,608,704.49	0.00	12,769,197.86	156.48
	EDIFICIOS NO HABITACIONALES	163,712.41	0.00	-219,094.72	0.00	382,807.13	233.83
	EQUIPO DE COMPUTO Y ACCESORIOS	631,952.06	0.00	-3,775,434.91	0.00	4,407,386.97	697.42
	EQUIPO DE INGENIERIA	27,993.69	0.00	23,048.01	0.00	4,945.68	17.87
	MOBILIARIO Y EQUIPO DE OFICINA	220,532.93	0.00	216,625.52	0.00	3,907.41	1.77
	MOBILIARIO Y EQUIPO DE CLINICAS Y HOSPITALES	13,536.54	0.00	12,419.91	0.00	1,116.63	6.25
	VEHICULOS	4,087,900.36	0.00	-3,757,121.63	0.00	7,845,021.99	191.91
	MOTOCICLETAS	125,979.00	0.00	125,979.00	0.00	0.00	0.00
	BICICLETAS	535.80	0.00	535.80	0.00	0.00	0.00
	EQUIPO DE SEGURIDAD PUBLICA Y ARMAS	1,581,626.19	0.00	1,510,172.13	0.00	71,454.06	4.52
	MAQUINARIA Y EQUIPO DE CONSTRUCCION	478,876.20	0.00	478,876.29	0.00	-0.09	0.00
	MAQUINARIA Y EQUIPO DIVERSO	432,155.85	0.00	385,302.85	0.00	46,853.00	10.84
	EQUIPO DE RADIO Y COMUNICACION	389,540.34	0.00	383,835.26	0.00	5,705.08	1.46
	MONUMENTOS Y RELOJES PUBLICOS	6,152.00	0.00	6,152.00	0.00	0.00	0.00
5600	INVERSION PUBLICA	147,798,197.87	0.00	13,687,563.13	0.00	134,110,634.74	90.74
	Inversión Pública no Capitalizable	147,798,197.87	0.00	13,687,563.13	0.00	134,110,634.74	90.74
5700	BIENES MUEBLES E INTANGIBLES	0.00	0.00	0.00	0.00	0.00	0.00
	Bienes Muebles e Intangibles	0.00	0.00	0.00	0.00	0.00	0.00
	TOTAL GASTOS Y OTRAS PERDIDAS	609,397,760.39	0.00	444,780,115.62	0.00	164,617,644.77	27.01
	Resultado del Ejercicio (Ahorro/Desahorro)	74,159,131.90	0.00	187,666,567.19	0.00	-113,507,435.29	-153.06

Nota 1 No se Incluyen : Utilidades de Intereses, por regla de presentación se revelan como ingresos financieros

"Bajo protesta de decir verdad declaramos que los Estados Financieros y sus notas, son razonablemente correctos y son responsabilidad del emisor"



LIC. MIGUEL ÁNGEL GAMBOA MONROY
PRESIDENTE MUNICIPAL



L.C. JOSÉ LUIS JUÁREZ GUERRERO
TESORERO MUNICIPAL



MUNICIPIO DE ZUMPANGO 0115

Cuenta Pública 2021
Estado de Variación en la Hacienda Pública
(Cifras en Pesos)

Del 1 de Enero al 31 de Diciembre de 2021

Concepto (3)	Hacienda Pública/ Patrimonio Contribuido (4)	Hacienda Pública/ Patrimonio Generado de Ejercicios Anteriores (5)	Hacienda Pública/ Patrimonio Generado del Ejercicio (6)	Exceso o Insuficiencia en la Actualización de la Hacienda Pública / Patrimonio (7)	Total (8)
Hacienda Pública / Patrimonio Contribuido Neto 2020 (9)	25,137,921.83				25,137,921.83
Aportaciones	25,137,921.83				25,137,921.83
Donaciones de Capital	0.00				0.00
Actualización de la Hacienda Pública/Patrimonio	0.00				0.00
Hacienda Pública / Patrimonio Generado Neto 2020 (10)		25,493,513.62	187,666,567.19		213,160,080.81
Resultados del Ejercicio (Ahorro/Desahorro)		25,493,513.62	187,666,567.19		187,666,567.19
Resultados de Ejercicios Anteriores		0.00			25,493,513.62
Revalúos		0.00			0.00
Reservas		0.00			0.00
Rectificaciones de Resultados de Ejercicios Anteriores		0.00			0.00
Exceso o Insuficiencia en la Actualización de la Hacienda Pública/Patrimonio Neto 2020 (11)				0.00	0.00
Resultado por Posición Monetaria				0.00	0.00
Resultado por Tenencia de Activos no Monetarios				0.00	0.00
Hacienda Pública / Patrimonio Neto Final 2020 (12)	25,137,921.83	25,493,513.62	187,666,567.19	0.00	238,298,002.64
Cambios en la Hacienda Pública / Patrimonio Contribuido Neto 2021 (13)	0.00				0.00
Aportaciones	0.00				0.00
Donaciones de Capital	0.00				0.00
Actualización de la Hacienda Pública/Patrimonio	0.00				0.00
Variaciones de la Hacienda Pública / Patrimonio Generado Neto 2021 (14)		72,434,383.64	-113,507,435.29		-41,073,051.65
Resultados del Ejercicio (Ahorro/Desahorro)		72,434,383.64	-113,507,435.29		-41,073,051.65
Resultados de Ejercicios Anteriores		72,434,383.64	-187,666,567.19		74,159,131.90
Revalúos		0.00			-115,232,183.55
Reservas		0.00			0.00
Rectificaciones de Resultados de Ejercicios Anteriores		0.00			0.00
Cambios en el Exceso o Insuficiencia en la Actualización de la Hacienda Pública/Patrimonio Neto 2021 (15)				0.00	0.00
Resultado por Posición Monetaria				0.00	0.00
Resultado por Tenencia de Activos no Monetarios				0.00	0.00
Hacienda Pública / Patrimonio Neto Final 2021 (16)	25,137,921.83	97,927,897.26	74,159,131.90	0.00	197,224,950.99

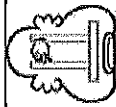
"Bajo protesta de decir verdad" declaro verídicos los datos financieros y sus notas, son razonablemente correctos y son responsabilidad del emisor



LIC. MIGUEL ÁNGEL GAMBOA MONROY
PRESIDENTE MUNICIPAL



L.C. JOSÉ JUÁREZ GUERRERO
TESORERO MUNICIPAL



Cuenta Pública 2021
Estado Analítico del Activo
(Cifras en Pesos)

MUNICIPIO DE ZUMPANGO 0115

DEL 1 DE ENERO AL 31 DE DICIEMBRE DE 2021

CONCEPTO (3)	Saldo Inicial (4) 1	Cargos del Periodo (5) 2	Abonos del Periodo (6) 3	Saldo Final (7) 4=(1+2-3)	Variación del Periodo (8) 4-1
ACTIVO					
ACTIVO CIRCULANTE	94,110,239.72	1,261,249,102.99	1,235,126,864.64	120,232,478.07	26,122,238.35
Efectivo y Equivalentes	75,924,945.71	1,158,040,513.71	1,122,459,464.75	111,505,994.67	35,581,048.96
Derechos a Recibir Efectivo o Equivalentes	4,002,504.32	1,557,382.02	2,849,378.45	2,710,507.89	-1,291,996.43
Derechos a Recibir Bienes o Servicios	14,182,789.69	84,851,207.26	93,018,021.44	6,015,975.51	-8,166,814.18
Inventarios	0.00	0.00	0.00	0.00	0.00
Almacenes	0.00	16,800,000.00	16,800,000.00	0.00	0.00
Estimación por Pérdidas o Deterioro de Activos Circulantes	0.00	0.00	0.00	0.00	0.00
Otros Activos Circulantes	0.00	0.00	0.00	0.00	0.00
ACTIVO NO CIRCULANTE	276,924,246.82	187,674,075.54	264,055,813.11	200,542,509.25	-76,381,737.57
Inversiones Financieras a Largo Plazo	0.00	0.00	0.00	0.00	0.00
Derechos a recibir efectivo o equivalentes a largo plazo	0.00	0.00	0.00	0.00	0.00
Bienes Inmuebles, Infraestructura y Construcciones en Proceso	208,577,547.94	181,645,135.19	253,197,603.57	137,025,079.56	-71,552,468.38
Bienes Muebles	101,877,633.31	4,179,812.68	848,588.50	105,208,857.49	3,331,224.18
Activos Intangibles	0.00	0.00	0.00	0.00	0.00
Depreciación, Deterioro y Amortización Acumulada de Bienes	-33,530,934.43	1,849,127.67	10,009,621.04	-41,691,427.80	-8,160,493.37
Activos Diferidos	0.00	0.00	0.00	0.00	0.00
Estimación por Pérdida o Deterioro de Activos no Circulantes	0.00	0.00	0.00	0.00	0.00
Otros Activos no Circulantes	0.00	0.00	0.00	0.00	0.00
Total del Activo	371,034,486.54	1,448,923,178.53	1,499,182,677.75	320,774,987.32	-50,259,499.22

"Bajo protesta de decir verdad declaramos que los Estados Financieros y sus notas, son razonablemente correctos y son responsabilidad del emisor"



LIC. MIGUEL ÁNGEL GAMBOA MONTEDEY
PRESIDENTE MUNICIPAL



L.C. JOSÉ LUIS JUÁREZ GUERRERÍA
TESORERO MUNICIPAL



Entidad Municipal: ZUMPANGO

Cuenta Pública 2021
Estado Analítico de la Deuda y Otros Pasivos
(Cifras en Pesos)

Del 01 de Enero a 31 de Diciembre de 2021 (2)

Denominación de las Deudas (3)	Moneda de Contratación (4)	Institución o País Acreedor (5)	Saldo Inicial del Periodo (6)	Saldo Final del Periodo (7)
Deuda Pública				
Corto Plazo				
Deuda Interna			12,915,871.74	6,394,952.88
Servicios Personales por pagar a Corto Plazo	Moneda Nacional		89,483.14	9,172.84
Proveedores por Pagar a Corto Plazo	Moneda Nacional		3,448,970.83	168,787.85
Contratistas por Pagar a Corto Plazo	Moneda Nacional		-	-
Retenciones y Contribuciones por Pagar	Moneda Nacional		9,218,823.98	6,058,398.60
Otras cuentas por Pagar a Corto Plazo	Moneda Nacional		158,593.79	158,593.79
Deuda Externa				
Organismos Financieros Internacionales				
Deuda Bilateral				
Títulos y Valores				
Arrendamientos Financieros				
Subtotal Corto Plazo (8)			12,915,871.74	6,394,952.88
Largo Plazo				
Deuda Interna				
Convenio CFE	Moneda Nacional	Comision Federal de Electricidad	119,820,612.16	117,155,083.45
Fidecomiso	Moneda Nacional	BANOBRAS	2,464,500.00	2,464,500.00
Arrendamientos Financieros			117,358,112.16	114,690,683.45
Deuda Externa				
Organismos Financieros Internacionales				
Deuda Bilateral				
Títulos y Valores				
Arrendamientos Financieros				
Subtotal Largo Plazo (9)			119,820,612.16	117,155,083.45
Otros Pasivos: (10)				
Total Deuda y Otros Pasivos (11)			132,736,483.90	123,550,036.33

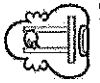
Bajo protesta de decir verdad, los Estados Financieros y sus notas, son razonablemente correctos y son responsabilidad del emisor



LIC. MIGUEL ÁNGEL GAMBORA MONTECINO
PRESIDENTE MUNICIPAL



L.C. JOSÉ LUIS JUÁREZ GUERRERO
TESORERO MUNICIPAL



MUNICIPIO DE ZUMPANGO 0115

Estado de Cambios en la Situación Financiera
(Cifras en Pesos)

Cuenta Pública 2021

Del 1 de Enero al 31 de Diciembre de 2021

Cuenta (3)	Nombre de la Cuenta (4)	Origen (5)	Aplicación (6)
1000	Activo		
1100	Activo Circulante	9,458,810.61	35,581,048.96
1110	Efectivo y Equivalentes	0.00	35,581,048.96
1120	Derechos a Recibir Efectivo o Equivalentes	1,291,996.43	0.00
1130	Derechos a Recibir Bienes o Servicios	8,166,814.18	0.00
1140	Inventarios	0.00	0.00
1150	Almacenes	0.00	0.00
1160	Estimación por Perdidas o Deterioro de Activos Circulantes	0.00	0.00
1190	Otros Activos Circulantes	0.00	0.00
1200	Activo no Circulante	79,712,961.75	3,331,224.18
1210	Inversiones Financieras a Largo Plazo	0.00	0.00
1220	DERECHOS A RECIBIR EFECTIVO O EQUIVALENTES A LARGO PLAZO	0.00	0.00
1230	Bienes Inmuebles, Infraestructura y Construcciones en Proceso	71,552,468.38	0.00
1240	Bienes Muebles	0.00	3,331,224.18
1250	Activos Intangibles	0.00	0.00
1260	Depreciación, Deterioro y Amortización Acumulada de Bienes	8,160,493.37	0.00
1270	Activos Diferidos	0.00	0.00
1280	Estimación por Pérdida o Deterioro de Activos no Circulantes	0.00	0.00
1290	Otros Activos no Circulantes	0.00	0.00
2000	Pasivo		
2100	Pasivo Circulante	0.00	6,520,918.86
2110	Cuentas por Pagar a Corto Plazo	0.00	6,520,918.86
2120	Documentos por Pagar a Corto Plazo	0.00	0.00
2130	Porción a Corto Plazo de la Deuda Pública a Largo Plazo	0.00	0.00
2140	Títulos y Valores a Corto Plazo	0.00	0.00
2150	Pasivos Diferidos a Corto Plazo	0.00	0.00
2160	Fondos y Bienes de Terceros en Garantía y/o Administración a Corto Plazo	0.00	0.00
2170	Provisiones a Corto Plazo	0.00	0.00
2190	Otros Pasivos a Corto Plazo	0.00	0.00
2200	Pasivo no Circulante	0.00	2,665,528.71
2210	Cuentas por Pagar a Largo Plazo	0.00	0.00
2220	Documentos por Pagar a Largo Plazo	0.00	0.00
2230	Deuda Pública a Largo Plazo	0.00	2,665,528.71
2240	Pasivos Diferidos a Largo Plazo	0.00	0.00
2250	Fondos y Bienes de Terceros en Garantía y/o Administración a Largo Plazo	0.00	0.00

Handwritten signature

Handwritten mark



MUNICIPIO DE ZUMPANGO 0115

Cuenta Pública 2021
Estado de Cambios en la Situación Financiera
(Cifras en Pesos)

Del 1 de Enero al 31 de Diciembre de 2021

Cuenta (3)	Nombre de la Cuenta (4)	Origen (5)	Aplicación (6)
2260	Provisiones a Largo Plazo	0.00	0.00
3000	Hacienda Pública / Patrimonio		
3100	Hacienda Pública / Patrimonio Contribuido	0.00	0.00
3110	Aportaciones	0.00	0.00
3120	Donaciones de Capital	0.00	0.00
3130	Actualización de la Hacienda Pública/Patrimonio	0.00	0.00
3200	Hacienda Pública / Patrimonio Generado	72,434,383.64	113,507,435.29
3210	Resultados del Ejercicio: (Ahorro/Desahorro)	0.00	113,507,435.29
3220	Resultados de Ejercicios Anteriores	72,434,383.64	0.00
3230	Revalúos	0.00	0.00
3240	Reservas	0.00	0.00
3250	Rectificaciones de Resultados de Ejercicios Anteriores	0.00	0.00
3300	Exceso o Insuficiencia en la Actualización de la Hacienda Pública / Patrimonio	0.00	0.00
3310	Resultado por Posición Monetaria	0.00	0.00
3320	Resultado por Tenencia de Activos no Monetarios	0.00	0.00
	Total (7)	161,606,156.00	161,606,156.00

"Bajo protesta de decir verdad declaramos que los Estados Financieros y sus notas, son razonablemente correctos y son responsabilidad del emisor"

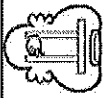


LIC. MIGUEL ÁNGEL GAMBOA MONROE
PRESIDENTE MUNICIPAL

PRESIDENCIA



L.C. JOSÉ LUIS JUÁREZ GUERRA
TESORERO MUNICIPAL




MUNICIPIO DE ZUMPANGO 0115

Cuenta Pública 2021
Estado de Flujos de Efectivo
(Cifras en Pesos)

Del 1 de Enero al 31 de Diciembre de 2021

Concepto (3)	Importe 2021 (4)	Importe 2020 (4)
Flujos de Efectivo de las Actividades de Operación		
Origen (5)	51,110,209.48	31,831,687.89
Impuestos	15,064,243.62	9,159,846.35
Cuotas y Aportaciones de Seguridad Social	-1,426,320.00	7,276,087.00
Contribuciones de mejoras	3,157,637.56	11,745,975.72
Derechos	-203,903.10	-69,067.39
Productos de Tipo Corriente	1,071,161.49	1,321,838.67
Aprovechamientos de Tipo Corriente		
Ingresos por Ventas de Bienes y Servicios		
Ingresos no Comprendidos en los Numerales Anteriores Causados en Ejercicios Fiscales		
Anteriores Pendientes de Liquidación o Pago		
Participaciones y Aportaciones	33,578,079.91	4,091,768.28
Transferencias, Asignaciones, Subsidios y Otras Ayudas	-130,690.00	-1,694,760.74
Otros Orígenes de Operación		
Aplicación	164,617,644.77	23,272,369.62
Servicios Personales	-10,805,245.65	-3,732,814.44
Materiales y Suministros	12,997,483.61	4,339,620.02
Servicios Generales	6,704,656.42	-2,701,424.12
Transferencias Internas y Asignaciones al Sector Público		
Transferencias al Resto del Sector Público		
Subsidios y Subvenciones		
Ayudas Sociales		
Pensiones y Jubilaciones		
Transferencias a Fideicomisos, Mandatos y Contratos Análogos	6,804,425.53	17,058,079.66
Transferencias a la Seguridad Social	3,840,823.95	23,766,111.47
Donativos		
Transferencias al Exterior		
Participaciones		
Aportaciones		
Convenios		
Otras Aplicaciones de Operación	145,075,500.91	-15,457,202.97
Flujos Netos de Efectivo por Actividades de Operación	-113,507,435.29	8,559,318.27
Flujos de Efectivo de Las Actividades de Inversión		
Origen	113,692,392.10	10,006,249.18
Bienes Inmuebles, Infraestructura y Construcciones en Proceso	96,073,088.12	10,006,249.18
Bienes Muebles		



Cuenta Pública 2021
Estado de Flujos de Efectivo
(Cifras en Pesos)

MUNICIPIO DE ZUMPANGO 0115

Del 1 de Enero al 31 de Diciembre de 2021

Concepto (3)	Importe 2021 (4)	Importe 2020 (4)
Otros Orígenes de Inversión	17,619,303.98	38,391,153.74
Aplicación	27,851,843.92	13,067,600.00
Bienes Inmuebles, Infraestructura y Construcciones en Proceso	24,520,619.74	11,368,706.78
Bienes Muebles	3,331,224.18	13,954,846.96
Otras Aplicaciones de Inversión	85,840,548.18	-28,384,904.56
Flujos Netos de Efectivo por Actividades de Inversión	85,840,548.18	-28,384,904.56
Flujos de Efectivo de Las Actividades de Financiamiento	72,434,383.64	52,055,985.14
Origen		
Endeudamiento Neto		
Interno		
Externo	72,434,383.64	52,055,985.14
Otros Orígenes de Financiamiento	9,186,447.57	4,659,568.33
Aplicación		
Servicios de la Deuda		
Interno		
Externo	9,186,447.57	4,659,568.33
Otras Aplicaciones de Financiamiento	63,247,936.07	47,396,416.81
Flujos Netos de Efectivo por Actividades de Financiamiento	63,247,936.07	47,396,416.81
Incremento /Disminución Neta en el Efectivo y Equivalentes al Efectivo	35,581,048.96	27,570,830.52
Efectivo y Equivalentes al Efectivo al Inicio del Ejercicio	75,924,945.71	48,354,115.19
Efectivo y Equivalentes al Efectivo al Final del Ejercicio	111,505,994.67	75,924,945.71

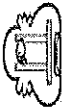


"Bajo protesta de decir verdad declaramos que los Estados Financieros y sus notas, son razonablemente correctos y son responsabilidad del emisor"

L.C. JOSÉ LUIS JUÁREZ GUERRERO
TESORERO MUNICIPAL



LIC. MIGUEL ÁNGEL GAMBOA MONTE
PRESIDENTE MUNICIPAL



Entidad Municipal: MUNICIPIO DE ZUMPANGO (1)

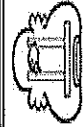
Cuenta Pública 2021
Endeudamiento Neto
(Pesos)

Al 31 de DICIEMBRE de 2021 (2)

Identificación de Crédito o Instrumento					Contratación / Colocación (8)	Amortización (9)	Endeudamiento Neto (10)	
Institución bancaria quien emitió el crédito (3)	Nombre de a quien se otorga el crédito (4)	Fecha en la que se otorga el crédito (5)	Fecha de vencimiento del crédito (6)	Num. de cuenta del crédito (7)				A
Créditos Bancarios								
(A) Ejercicio 2021								
(B) Ejercicios anteriores								
BANBRAS	MUNICIPIO DE ZUMPANGO	18-dic-13	240 MESES		FIDEICOMISO No. 1734 FEFOM	135,000,000.00	20,309,416.55	114,690,583.45
Total créditos bancarios (11)					135,000,000.00	20,309,416.55	114,690,583.45	
Otros Instrumentos de Deuda								
(A) Ejercicio 2021								
(B) Ejercicios anteriores								
Total otros instrumentos de deuda (12)					135,000,000.00	20,309,416.55	114,690,583.45	
Total (13)								

"Bajo protesta de decir verdad declaramos que los Estados Financieros y sus notas, son razonablemente correctos y son responsabilidad de los señores
ZUMPANGO PRESIDENCIA
 Con Hechos, Sigamos Haciendo Historia
 LIC. MIGUEL ÁNGEL GAMBOA MONROY
 PRESIDENTE MUNICIPAL

ZUMPANGO TESORERÍA
 Con Hechos, Sigamos Haciendo Historia
 2022 - 2024
 L.C. JOSÉ LUIS JUÁREZ GUERRERO
 TESORERO MUNICIPAL




Entidad Municipal: MUNICIPIO DE ZUMPANGO (1)

Cuenta Pública 2021
Intereses de la Deuda
(Pesos)

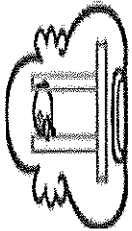
Al_31_de_DICIEMBRE_de 2021 (2)

Identificación de Crédito o Instrumento						Recurso	
Institución bancaria quien emitió el crédito (3)	Nombre de a quien se otorga el crédito (4)	Fecha en la que se otorga el crédito (5)	Fecha de vencimiento del crédito (6)	Núm. de cuenta del crédito (7)	Devengado (8)	Pagado (9)	
Créditos Bancarios							
(A) Ejercicio 2021							
(B) Ejercicios anteriores							
BANBRAS	MUNICIPIO DE ZUMPANGO	18/12/2013	240 MESES	FIDEICOMISO No. 1734 FEFOM	7,336,758.32	7,336,758.32	
Total créditos bancarios (10)					7,336,758.32	7,336,758.32	
Otros Instrumentos de Deuda							
(A) Ejercicio 2021							
(B) Ejercicios anteriores							
Total otros instrumentos de deuda (11)					0.00	0.00	
Total (12)					7,336,758.32	7,336,758.32	

"Bajo protesta de decir verdad declaramos que los Estados Financieros y sus notas, son razonablemente correctos y son responsabilidad de mis cargo y son responsabilidad de mis cargo"


ZUMPANGO
 Con Herederos: Suprimamos Haciendo Historia
 2022 - 2024
 LIC. MIGUEL ÁNGEL GÁMBA MONREAL
 PRESIDENTE MUNICIPAL


ZUMPANGO
 Con Herederos: Suprimamos Haciendo Historia
 2022 - 2024
 L.C. JOSÉ LUIS JUÁREZ GUTIÉRREZ
 TESORERO MUNICIPAL





Municipio de Zumpango
Notas a los Estados Financieros
Periodo del 01 DE ENERO al 31 DE DICIEMBRE de 2021

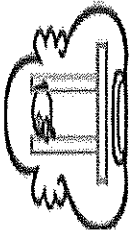
A) Notas de Desglose	
I. Notas al Estado de Situación Financiera	
Activo	
Efectivo y Equivalentes (4)	El saldo de este rubro se integra por: BANCOS/TESORERIA por \$111,505,994.67 que se compone de los recursos propios y participaciones de orden Estatal y Federal y se utiliza para realizar los pagos de los proveedores, acreedores y contratistas, además de cubrir los gastos de operación para que el municipio pueda realizar las actividades solicitadas por la población.
Derechos a recibir Efectivo y Equivalentes y Bienes o Servicios a Recibir (5)	Por lo que se refiere a esta cuenta esta integrada por: DEUDORES DIVERSOS POR COBRAR el cual corresponde al subsidio al empleo por un importe de \$618,290.19, Ing. Alec Adler Altamirano ex tesorero del municipio por \$1,917,763.00 los cuales corresponden a las actualización y recargos por la omisión del pago de los enteros del ISR del ejercicio 2015 el cual ya se lo notifico a la Contraloría Municipal para su Recuperación, además de los recargos por la falta de pago del impuesto del 3% sobre remuneraciones del Estado de México del Ejercicio 2015 y del mes de Diciembre 2014, deudores de la administración (2009-2012) por \$88,452.11 los cuales serán checkados para llevar acabo su depuración o su cobro segun lo determine la contraloría municipal y saldo pendiente por aplicar del ISSEMYM por \$86,002.59 dando un total de \$2,710,507.89
ANTICIPO A PROVEEDORES POR ADQUISICION DE BIENES Y PRESTACION DE SERVICIOS A CORTO PLAZO \$5,000,000.00	corresponden a administraciones anteriores de las cuales ya se ha realizado algunas depuraciones y así mostrar el saldo real de dicha cuenta, el cual debe realizarse un procedimiento para exigir su devolución a la empresa Arguedin ya que así lo determino la contraloría en administraciones pasadas.
ANTICIPO A CONTRATISTAS POR OBRAS PUBLICAS A CORTO PLAZO \$1,015,975.51	esta saldo refleja saldo de la administración de 2013-2015 el cual se esta llevando acabo su analisis para realizar la depuración y así reflejar el saldo real de dicha cuenta.
Bienes Disponibles para su Transformación o Consumo	
ALMACEN	el saldo de esta partida quedo saldado al mes de Diciembre 2021
Inversiones Financieras (7)	
N/A	
Bienes Muebles, Inmuebles e Intangibles (8)	Por lo que respecta a bienes Muebles se adquirio en el transcurso del ejercicio equipo de computo, herramienta, automoviles para seguridad publica para diferentes areas del municipio.
Estimaciones y Deterioros (9)	Se aplico la Depreciación de los bienes muebles e inmuebles de acuerdo a los porcentajes establecidos por la circular No. 02 de fecha 20 de noviembre de 2015 girada por la Secretaría de finanzas a través de la Contaduría Gubernamental
Otros Activos (10)	Los Activos diferidos de encuentran integrados por depósitos en garantía.

<p>Pasivo (11) Los pasivos de corto plazo tienen un importe de \$6,394,952.88 los cuales estan integrados por sueldos y salarios por pagar, proveedores, contratistas, retenciones por pagar y otras cuentas por pagar a corto plazo, el cual la admistracion 2019-2021 se dio a la tarea de no dejar pasivos para mantener una buena situacion financiera al municipio de Zumpango. Adicionalmente se tiene un credito por pagar por \$114,690,583.45 millones de pesos que no lo descuenta via participaciones del FEFOM asi como un registro de \$2,464,500.00 correspondiente a CFE el cual se analizara para checar su situacion y acercarnos a esa instancia y verificar el saldo real del adeudo del municipio en energia electrica.</p>
<p>II. Notas al Estado de Actividades Ingresos de Gestión (12) Refleja los ingresos propios de ayuntamiento los cuales fueron mayores a lo presupuestado en el ejercicio 2021.</p>
<p>Participaciones, Aportaciones, Convenios, Incentivos Derivados de la Colaboración Fiscal, Fondos Distintos de Aportaciones, Transferencias, Asignaciones, Subsidios y Subvenciones, y Pensiones y Jubilaciones (13) Se realizo el registro de las participaciones que transfiere el Gobierno del Estado de Mexico para el funcionamiento del municipio.</p>
<p>Otros Ingresos y Beneficios (14) Se realizo el registro de otros ingresos varios.</p>
<p>Gastos y Otras Pérdidas (15) Refleja los gastos realizados por el municipio para el buen funcionamiento de este, el cual tuvimos ahorro.</p>
<p>III. Notas al Estado de Variación en la Hacienda Pública (16) El patrimonio contribuido se modifico por el resultado de la actividad del municipio entre ingresos y gastos teniendo un ahorro de \$197,224,950.99 Millones de pesos y desahorro de ejercicios anteriores de \$-115,232,183.55 millones de pesos.</p>
<p>IV. Notas al Estado de Flujo de Efectivo (17) Tuvimos un incremento neto en el efectivo y equivalentes en relacion al ejercicio anterior.</p>
<p>V. Conciliación entre los Ingresos Presupuestarios y Contables, así como entre los Egresos Presupuestarios y los Gastos Contables (18) La diferencia de los ingresos corresponde al registro presupuestal de los remanentes del ejercicio anterior, tanto de recursos propios como de Programas Federales y Estatales, así como el registro presupuestal de los ingresos derivados de financiamiento, los cuales no se registran a cuentas de ingresos de resultados. La diferencia de los egresos corresponde a la adquisición de Bienes Muebles e Inmuebles cuyo registro solo se realiza a cuentas de activo fijo, así como el registro de las obras y la amortización de la deuda y las ADEFAS.</p>

"Bajo protesta de decir verdad declaramos que los Estados Financieros y sus notas, son razonablemente correctos y son responsabilidad del emisor"


 LIC. MIGUEL ÁNGEL GAMBOA MONROY
 PRESIDENTE MUNICIPAL


 L.C. JOSÉ LUIS JUÁREZ GUERRERO
 TESORERO MUNICIPAL



Municipio de Zumpango
Notas a los Estados Financieros
Periodo del 01 DE ENERO al 31 DE DICIEMBRE de 2021

B) Notas de Memoria (Cuentas de Orden)

Cuentas de Orden Contables y Presupuestarias (4)

Contables:

Valores.- Sin Movimiento

Emisión de obligaciones.- Sin Movimiento

Avales y Garantías.- Sin Movimiento

Juicios.- Se pagaron sentencias judiciales mediante convenios que no afecten la liquidez del municipio.

Contratos para Inversión Mediante Proyectos para Prestación de Servicios (PPS) y Similares.- Sin Movimiento

Bienes en concesión y en comodato.-se realiza contrato de comodato de los vehículos que son particulares y se prestan para realizar labores institucionales del municipio.

Presupuestarias:


Cuentas de Ingresos: De acuerdo a la programación de ingresos mensual se ha recaudado una cantidad mayor a lo presupuestado en el ejercicio 2021.

Presupuesto de Egresos.- Se realizo un ahorro en comparacion con lo presupuestado en el ejercicio 2021.

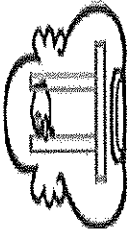
"Bajo protesta de decir verdad declaramos que los Estados Financieros y sus notas, son razonablemente correctos y son responsabilidad del emisor"



LIC. MIGUEL ÁNGEL GAMBORA MONROY
PRESIDENTE MUNICIPAL



L.C. JOSÉ LUIS JUÁREZ GUERRERO
TESORERO MUNICIPAL
TESORERÍA



Municipio de Zumpango
Notas a los Estados Financieros
 Periodo del 01 DE ENERO al 31 DE DICIEMBRE de 2021

C) Notas de Gestión Administrativa

Introducción El municipio es la base de la división territorial y de la organización política y administrativa del estado de México, investido de personalidad jurídica y patrimonio propio, integrado por una comunidad establecida dentro de su territorio, con un gobierno autónomo y la administración libre de la hacienda pública. El municipio esta gobernado por un ayuntamiento de elección popular directa, quien tendra las atribuciones establecidas en la Constitución Federal, la constitucion local, la Ley Organica Municipal y demas Disposiciones juridicas aplicables; teniendo su sede en el Palacio Municipal, Ubicado en Plaza Juarez sin numero, barrio San Juan, Zumpango de Ocampo Estado de Mexico C.P. 55600.

Panorama Económico y Financiero El municipio de zumpango refleja en sus estados financieros las condiciones generales de operatividad en la obtencion de los Recursos Propios, Participaciones Federales y Estatales y tiene muy buen aspecto economico y financiero.

Autorización e Historia con fecha 21 de abril de 1877 se decreto la creacion del Municipio de Zumpango de Ocampo
 Organización y Objeto Social el Municipio de Zumpango es una Persona Moral que se encuentra registrado en el SAT con fines no Lucrativos, y cuyo objeto social es la Administración de la Hacienda Publica Municipal de conformidad con el art. 115 de la Constitución Política de los Estados Unidos Mexicanos.

Bases de Preparación de los Estados Financieros Los Estados Financieros se preparan tomando como base los postulados basicos de contabilidad gubernamental aplicables a las entidades de la Administración Publica para el registro y control de su presupuesto; así como con las Normas de Información Financiera emitidas por la Secretaría de Hacienda y Crédito Publico, Consejo de Armonización Contable y demas disposiciones legales aplicables.

Políticas de Contabilidad Significativas Se aplican las políticas de registro contable establecidas en el Manual Unico de contabilidad Gubernamental para la Entidades Publicas del Gobierno y Municipios del Estado de Mexico.

Reporte Analítico del Activo aqui solo se realizo el registro de la Depreciación de los Bienes muebles e Inmuebles

Fideicomisos, Mandatos y Contratos Análogos no se Cuenta con ningun fideicomiso, solo donde se realiza la retencion del recurso del FEFOM

Reporte de la Recaudación en el Estado de Actividades de puede checar el total de los ingresos recaudados del municipio el cual tuvo un incremento en relacion al ejercicio 2020.

Información sobre la Deuda y el Reporte Analítico de la Deuda se tiene un credito a largo plazo con el banco de BANOBRAS el cual no es descontado via participaciones del recursos FEFOM.

Calificaciones Otorgadas La Calificadora HR Ratings califico al municipio de Zumpango con HR AA (E), con perspectiva estable. Asimismo Fitch Ratings califico en AA-(MEX) calificacion del credito especifico de BANOBRAS con un monto inicial de \$135,000,000.00 millones.

Proceso de Mejora se ha dado cumplimiento a todo lo solicitado por el OSFEM, CONAC y LDF.

Información por Segmentos N/A

Eventos Posteriores al Cierre sin comentarios

Partes Relacionadas no existen partes relacionadas.

Responsabilidad Sobre la Presentación Razonable de la Información Contable Bajo protesta de Decir verdad declaramos que los estados financieros y sus notas, son razonablemente correctos y son Responsabilidad del Emisor.

"Bajo protesta de decir verdad declaramos que los Estados Financieros y sus notas, son razonablemente correctos y son responsabilidad del emisor"

MUNICIPIO DE ZUMPANGO
 Con Honores y Siguenos Haciendo Historia
 2022 - 2024

PRESENCIA

LIC. MIGUEL ANGEL GAMBOA
 PRESIDENTE MUNICIPAL

MUNICIPIO DE ZUMPANGO
 Con Honores y Siguenos Haciendo Historia
 2022 - 2024

L.C. JOSÉ LUIS JUÁREZ GUERRERO
 TESORERO MUNICIPAL



MUNICIPIO DE ZUMPANGO 0115


Estado de Situación Financiera Detallado - LDF

Al 31 de diciembre de 2020 y al 31 de diciembre de 2021 (b)

(Pesos)

Concepto (c)	31 de diciembre de 2021 (d)	31 de diciembre de 2020 (e)	Concepto (c)	31 de diciembre de 2021 (d)	31 de diciembre de 2020 (e)
ACTIVO			PASIVO		
Activo Circulante			Activo Circulante		
a. Efectivo y Equivalentes (a=a1+a2+a3+a4+a5+a6+a7)	111,505,994.67	75,924,945.71	a. Cuentas por Pagar a Corto Plazo (a=a1+a2+a3+a4+a5+a6+a7+a8+a9)	6,394,952.89	12,915,871.74
a1) Efectivo	10,810.04	65,500.00	a1) Servicios Personales por Pagar a Corto Plazo	9,172.64	89,483.14
a2) Bancos/Tesorería	111,495,184.63	75,859,445.71	a2) Proveedores por Pagar a Corto Plazo	168,787.85	3,448,970.83
a3) Bancos/Dependencias y Otros	0.00	0.00	a3) Contratistas por Obras Públicas por Pagar a Corto Plazo	0.00	0.00
a4) Inversiones Temporales (hasta 3 meses)	0.00	0.00	a4) Participaciones y Aportaciones por Pagar a Corto Plazo	0.00	0.00
a5) Fondos con Afectación Específica	0.00	0.00	a5) Transferencias Otorgadas por Pagar a Corto Plazo	0.00	0.00
a6) Depósitos de Fondos de Terceros en Garantía y/o Administración	0.00	0.00	a6) Intereses, Comisiones y Otros Gastos de la Deuda Pública por Pagar a Corto Plazo	0.00	0.00
a7) Otros Efectivos y Equivalentes	0.00	0.00	a7) Retenciones y Contribuciones por Pagar a Corto Plazo	6,058,398.60	9,218,823.98
b. Derechos a Recibir Efectivo o Equivalentes (b=b1+b2+b3+b4+b5+b6+b7)	2,710,507.89	4,002,504.32	a8) Devoluciones de la Ley de Ingresos por Pagar a Corto Plazo	0.00	0.00
b1) Inversiones Financieras de Corto Plazo	0.00	0.00	a9) Otras Cuentas por Pagar a Corto Plazo	158,593.79	158,593.79
b2) Cuentas por Cobrar a Corto Plazo	0.00	0.00	b. Documentos por Pagar a Corto Plazo (b=b1+b2+b3)	0.00	0.00
b3) Deudores Diversos por Cobrar a Corto Plazo	2,710,507.89	4,002,504.32	b1) Documentos Comerciales por Pagar a Corto Plazo	0.00	0.00
b4) Ingresos por Recuperar a Corto Plazo	0.00	0.00	b2) Documentos con Contratistas por Obras Públicas por Pagar a Corto Plazo	0.00	0.00
b5) Deudores por Anticipos de la Tesorería a Corto Plazo	0.00	0.00	b3) Otros Documentos por Pagar a Corto Plazo	0.00	0.00
b6) Préstamos Otorgados a Corto Plazo	0.00	0.00	c. Porción a Corto Plazo de la Deuda Pública a Largo Plazo (c=c1+c2)	0.00	0.00
b7) Otros Derechos a Recibir Efectivo o Equivalentes a Corto Plazo	0.00	0.00	ct) Porción a Corto Plazo de la Deuda Pública	0.00	0.00
c. Derechos a Recibir Bienes o Servicios (c=c1+c2+c3+c4+c5)	6,015,975.81	14,182,789.69	c2) Porción a Corto Plazo de Arrendamiento Financiero	0.00	0.00
c1) Anticipo a Proveedores por Adquisición de Bienes y Prestación de Servicios a Corto Plazo	5,000,000.00	5,000,000.00	d. Títulos y Valores a Corto Plazo	0.00	0.00
c2) Anticipo a Proveedores por Adquisición de Bienes Inmuebles y Muebles a Corto Plazo	0.00	0.00	e. Pasivos Diferidos a Corto Plazo (e=e1+e2+e3)	0.00	0.00
c3) Anticipo a Proveedores por Adquisición de Bienes Intangibles a Corto Plazo	0.00	0.00	e1) Ingresos Cobrados por Adelantado a Corto Plazo	0.00	0.00
c4) Anticipo a Contratistas por Obras Públicas a Corto Plazo	1,015,975.51	9,182,789.69	e2) Intereses Cobrados por Adelantado a Corto Plazo	0.00	0.00
c5) Otros Derechos a Recibir Bienes o Servicios a Corto Plazo	0.00	0.00	e3) Otros Pasivos Diferidos a Corto Plazo	0.00	0.00

Handwritten signature or initials.



MUNICIPIO DE ZUMPANGO 0115

Estado de Situación Financiera Detallado - LDF

Al 31 de diciembre de 2020 y al 31 de diciembre de 2021 (b)

(Pesos)

Concepto (c)	31 de diciembre de 2021 (d)	31 de diciembre de 2020 (e)	Concepto (c)	31 de diciembre de 2021 (d)	31 de diciembre de 2020 (e)
d. Inventarios (d=d1+h2+d3+d4+d5)	0.00	0.00	f. Fondos y Bienes de Terceros en Garantía y/o Administración a Corto Plazo (f=f1+h2+g3+h4+g5+g6)	0.00	0.00
d1) Inventario de Mercancías para Venta	0.00	0.00	(1) Fondos en Garantía a Corto Plazo	0.00	0.00
d2) Inventario de Mercancías Terminadas	0.00	0.00	(2) Fondos en Administración a Corto Plazo	0.00	0.00
d3) Inventario de Mercancías en Proceso de Elaboración	0.00	0.00	(3) Fondos Contingentes a Corto Plazo	0.00	0.00
d4) Inventario de Materias Primas, Materiales y Suministros para Producción	0.00	0.00	(4) Fondos de Fideicomisos, Mandatos y Contratos Análogos a Corto Plazo	0.00	0.00
d5) Bienes en Tránsito	0.00	0.00	(5) Otros Fondos de Terceros en Garantía y/o Administración a Corto Plazo	0.00	0.00
e. Almacenes	0.00	0.00	(6) Valores y Bienes en Garantía a Corto Plazo	0.00	0.00
f. Estimación por Pérdida o Deterioro de Activos Circulantes (f=f1+h2)	0.00	0.00	g. Provisiones a Corto Plazo (g=g1+g2+g3+g5)	0.00	0.00
f1) Estimaciones para Cuentas Incobrables por Derechos a Recibir Efectivo o Equivalentes	0.00	0.00	g1) Provisión para Demandas y Juicios a Corto Plazo	0.00	0.00
f2) Estimación por Deterioro de Inventarios	0.00	0.00	g2) Provisión para Contingencias a Corto Plazo	0.00	0.00
g. Otros Activos Circulantes (g=g1+g2+g3+g4)	0.00	0.00	g3) Otras Provisiones a Corto Plazo	0.00	0.00
g1) Valores en Garantía	0.00	0.00	h. Otros Pasivos a Corto Plazo (h=h1+h2+h3)	0.00	0.00
g2) Bienes en Garantía (excluye depósitos de fondos)	0.00	0.00	h1) Ingresos por Clasificar	0.00	0.00
g3) Bienes Derivados de Embargos, Decomisos, Aseguramientos y Dación en Pago	0.00	0.00	h2) Recaudación por Participar	0.00	0.00
g4) Adquisición con Fondos de Terceros	0.00	0.00	h3) Otros Pasivos Circulantes	0.00	0.00
IA. Total de Activos Circulantes (IA = a + b + c + d + e + f + g)	120,232,478.07	94,110,239.72	IIA. Total de Pasivos Circulantes (IIA = a + b + c + d + e + f + g + h)	6,394,952.88	12,915,871.74
Activo No Circulante			Pasivo No Circulante		
a. Inversiones Financieras a Largo Plazo	0.00	0.00	a. Cuentas por Pagar a Largo Plazo	0.00	0.00
b. Derechos a Recibir Efectivo o Equivalentes a Largo Plazo	0.00	0.00	b. Documentos por Pagar a Largo Plazo	2,464,500.00	2,464,500.00
c. Bienes Inmuebles, Infraestructura y Construcciones en Proceso	137,025,079.56	208,577,547.94	c. Deuda Pública a Largo Plazo	114,690,583.45	117,356,112.16
d. Bienes Muebles	105,208,857.49	101,877,633.31	d. Pasivos Diferidos a Largo Plazo	0.00	0.00
e. Activos Intangibles	0.00	0.00	e. Fondos y Bienes de Terceros en Garantía y/o en Administración a Largo Plazo	0.00	0.00
f. Depreciación, Deterioro y Amortización Acumulada de Bienes	-41,691,427.80	-33,530,934.43	f. Provisiones a Largo Plazo	0.00	0.00
g. Activos Diferidos	0.00	0.00	II. Total de Pasivos No Circulantes (II = a + b + c + d + e + f)	117,155,083.45	119,820,612.16
h. Estimación por Pérdida o Deterioro de Activos no Circulantes	0.00	0.00			
i. Otros Activos no Circulantes	0.00	0.00			
IB. Total de Activos No Circulantes (IB = a + b + c + d + e + f + g + h + i)	200,542,509.25	276,924,246.82	II. Total del Pasivo (II = IIA + IIB)	123,550,036.33	132,736,483.90

Handwritten signature or initials.



MUNICIPIO DE ZUMPANGO 0115

Estado de Situación Financiera Detallado - LDF

Al 31 de diciembre de 2020 y al 31 de diciembre de 2021 (b)
(Pesos)

Concepto (c)	31 de diciembre de 2021 (d)	31 de diciembre de 2020 (e)
II. Total del Activo (I = IA + IB)	320,774,987.32	371,034,486.54
HACIENDA PÚBLICA/PATRIMONIO		
IIIA. Hacienda Pública/ Patrimonio Contribuido (IIIA = a + b + c)	25,137,921.83	25,137,921.83
a. Aportaciones	25,137,921.83	25,137,921.83
b. Donaciones de Capital	0.00	0.00
c. Actualización de la Hacienda Pública/ Patrimonio	0.00	0.00
IIIB. Hacienda Pública/ Patrimonio Generado (IIIB = a + b + c + d + e)	172,087,029.16	213,160,060.81
a. Resultados del Ejercicio (Ahorro/ Desahorro)	74,159,131.90	187,666,567.19
b. Resultados de Ejercicios Anteriores	97,927,897.26	25,493,513.62
c. Revaluos	0.00	0.00
d. Reservas	0.00	0.00
e. Rectificaciones de Resultados de Ejercicios Anteriores	0.00	0.00
IIIC. Exceso o Insuficiencia en la Actualización de la Hacienda Pública/ Patrimonio (IIIC = a + b)	0.00	0.00
a. Resultado por Posición Monetaria	0.00	0.00
b. Resultado por Tenencia de Activos no Monetarios	0.00	0.00
III. Total Hacienda Pública/ Patrimonio (III = IIIA + IIIB + IIIC)	197,224,950.99	238,298,002.64
IV. Total del Pasivo y Hacienda Pública/ Patrimonio (IV = I + III)	320,774,987.32	371,034,486.54

"Bajo protesta de decir verdad declaramos que los Estados Financieros y sus notas, son razonablemente correctos y son responsabilidad del emisor"

ZUMPANGO
Con Honores 191 años Haciendo Historia
2022 - 2024


LIC. MIGUEL ÁNGEL GAMBOPA MONTES
PRESIDENTE MUNICIPAL

PRESIDENCIA

ZUMPANGO
Con Honores 191 años Haciendo Historia
2022 - 2024

L.C. JOSÉ LUÍS JUÁREZ GUERRERO
TESORERO MUNICIPAL

TESORERÍA



Cuenta Pública 2021
Balance Presupuestario - LDF
Del 1 de enero al 31 de diciembre de 2021 (b)
(Pesos)

MUNICIPIO ZUMPANGO 0115


Concepto (c)	Estimado/ Aprobado (d)	Devengado (d)	Recaudado/ Pagado (d)
A. Ingresos Totales (A = A1+A2+A3)	651,494,645.34	680,891,363.58	680,891,363.58
A1. Ingresos de Libre Disposición	421,564,420.57	451,431,419.89	451,431,419.89
A2. Transferencias Federales Etiquetadas	232,125,472.43	232,125,472.40	232,125,472.40
A3. Financiamiento Neto	-2,195,247.66	-2,665,528.71	-2,665,528.71
B. Egresos Presupuestarios1 (B = B1+B2)	651,499,645.34	643,446,182.63	643,305,119.17
B1. Gasto No Etiquetado (sin incluir Amortización de la Deuda Pública)	401,563,679.46	391,388,181.18	391,247,117.72
B2. Gasto Etiquetado (sin incluir Amortización de la Deuda Pública)	249,935,965.88	252,058,001.45	252,058,001.45
C. Remanentes del Ejercicio Anterior (C = C1 + C2)	5,000.00	0.00	0.00
C1. Remanentes de Ingresos de Libre Disposición aplicados en el periodo	5,000.00	0.00	0.00
C2. Remanentes de Transferencias Federales Etiquetadas aplicados en el periodo	0.00	0.00	0.00
I. Balance Presupuestario (I = A - B + C)	0.00	37,445,180.95	37,586,244.41
II. Balance Presupuestario sin Financiamiento Neto (II = I - A3)	2,195,247.66	40,110,709.66	40,251,773.12
III. Balance Presupuestario sin Financiamiento Neto y sin Remanentes del Ejercicio Anterior (III= II - C)	2,190,247.66	40,110,709.66	40,251,773.12
Concepto	Aprobado	Devengado	Pagado
E. Intereses, Comisiones y Gastos de la Deuda (E = E1+E2)	9,431,310.26	7,336,758.62	7,336,758.62
E1. Intereses, Comisiones y Gastos de la Deuda con Gasto No Etiquetado	9,431,310.26	7,336,758.62	7,336,758.62
E2. Intereses, Comisiones y Gastos de la Deuda con Gasto Etiquetado	0.00	0.00	0.00
IV. Balance Primario (IV = III + E)	11,621,557.92	47,447,468.28	47,588,531.74
Concepto	Estimado/ Aprobado	Devengado	Recaudado/ Pagado
F. Financiamiento (F = F1 + F2)	0.00	0.00	0.00
F1. Financiamiento con Fuente de Pago de Ingresos de Libre Disposición	0.00	0.00	0.00
F2. Financiamiento con Fuente de Pago de Transferencias Federales Etiquetadas	0.00	0.00	0.00
G. Amortización de la Deuda (G = G1 + G2)	2,195,247.66	2,665,528.71	2,665,528.71
G1. Amortización de la Deuda Pública con Gasto No Etiquetado	2,195,247.66	2,665,528.71	2,665,528.71
G2. Amortización de la Deuda Pública con Gasto Etiquetado	0.00	0.00	0.00
A3. Financiamiento Neto (A3 = F - G)	-2,195,247.66	-2,665,528.71	-2,665,528.71

Concepto	Estimado/Aprobado	Devengado	Recaudado/Pagado
----------	-------------------	-----------	------------------

A1. Ingresos de Libre Disposición	421,564,420.57	451,431,419.89	451,431,419.89
A3.1 Financiamiento Neto con Fuente de Pago de Ingresos de Libre Disposición (A3.1 = F1 - G1)	-2,195,247.66	-2,665,528.71	-2,665,528.71
F1. Financiamiento con Fuente de Pago de Ingresos de Libre Disposición	0.00	0.00	0.00
G1. Amortización de la Deuda Pública con Gasto No Etiquetado	2,195,247.66	2,665,528.71	2,665,528.71
B1. Gasto No Etiquetado (sin incluir Amortización de la Deuda Pública)	401,563,679.46	391,388,181.18	391,247,117.72
C1. Remanentes de Ingresos de Libre Disposición aplicados en el periodo	5,000.00	0.00	0.00
V. Balance Presupuestario de Recursos Disponibles (V = A1 + A3.1 - B1 + C1)	17,810,493.45	57,377,710.00	57,518,773.46
VI. Balance Presupuestario de Recursos Disponibles sin Financiamiento Neto (VI = V - A3.1)	20,005,741.11	60,043,238.71	60,184,302.17


Concepto	Estimado/ Aprobado	Devengado	Recaudado/ Pagado
A2. Transferencias Federales Etiquetadas	232,125,472.43	232,125,472.40	232,125,472.40
A3.2 Financiamiento Neto con Fuente de Pago de Transferencias Federales Etiquetadas (A3.2 = F2 - G2)	0.00	0.00	0.00
F2. Financiamiento con Fuente de Pago de Transferencias Federales Etiquetadas	0.00	0.00	0.00
G2. Amortización de la Deuda Pública con Gasto Etiquetado	0.00	0.00	0.00
B2. Gasto Etiquetado (sin incluir Amortización de la Deuda Pública)	249,935,965.88	252,058,001.45	252,058,001.45
C2. Remanentes de Transferencias Federales Etiquetadas aplicados en el periodo	0.00	0.00	0.00
VII. Balance Presupuestario de Recursos Etiquetados (VII = A2 + A3.2 - B2 + C2)	-17,810,493.45	-19,932,529.05	-19,932,529.05
VIII. Balance Presupuestario de Recursos Etiquetados sin Financiamiento Neto (VIII = VII - A3.2)	-17,810,493.45	-19,932,529.05	-19,932,529.05

"Bajo protesta de decir verdad declaramos que los Estados Financieros y sus notas, son razonablemente correctos y son responsabilidad del emisor"




 LIC. MIGUEL ÁNGEL GAMBOA RESIDENCIA

 PRESIDENTE MUNICIPAL



 L.C. JOSÉ LUIS JUÁREZ GUERRERO

 TESORERO MUNICIPAL



MUNICIPIO DE ZUMPANGO 0115

Cuenta Pública 2021
Estado Analítico de Ingresos Detallado - LDF
Del 1 de Enero al 31 de diciembre de 2021 (b)
(Pesos)

Concepto (C)	Ingreso				Diferencia (e)
	Estimado (d)	Ampliaciones/ (Reducciones)	Modificado	Devengado	
Ingresos de Libre Disposición					
A. Impuestos	103,242,741.89	17,658,731.52	120,901,473.41	120,901,473.41	0.00
B. Cuotas y Aportaciones de Seguridad Social	0.00	0.00	0.00	0.00	0.00
C. Contribuciones de Mejoras	15,903,948.15	-1,275,618.15	14,628,330.00	14,628,330.00	0.00
D. Derechos	30,246,741.95	9,816,576.94	40,063,318.89	40,063,318.89	0.00
E. Productos	2,321,954.90	-1,122,173.91	1,199,780.99	1,199,780.99	0.00
F. Aprovechamientos	1,865,048.00	1,318,281.00	3,183,329.00	3,183,329.00	0.00
G. Ingresos por Venta de Bienes y Prestación de Servicios	0.00	0.00	0.00	0.00	0.00
H. Participaciones (H+h1+h2+h3+h4+h5+h6+h7+h8+h9+h10+h11)	234,056,452.27	-2,253,034.50	231,803,417.77	231,803,417.77	0.00
h1) Fondo General de Participaciones	167,399,251.00	-12,832,872.65	154,566,378.35	154,566,378.35	0.00
h2) Fondo de Fomento Municipal	37,156,009.00	1,864,933.15	39,020,942.15	39,020,942.15	0.00
h3) Fondo de Fiscalización y Recaudación	9,473,031.00	869,762.06	10,342,793.06	10,342,793.06	0.00
h4) Fondo de Compensación	0.00	866,359.37	866,359.37	866,359.37	0.00
h5) Fondo de Extracción de Hidrocarburos	0.00	0.00	0.00	0.00	0.00
h6) Impuesto Especial Sobre Producción y Servicios	2,776,422.00	409,059.16	3,185,481.16	3,185,481.16	0.00
h7) 0.136% de la Recaudación Federal Participable	0.00	0.00	0.00	0.00	0.00
h8) 3.17% Sobre Extracción de Petróleo	0.00	0.00	0.00	0.00	0.00
h9) Gasolinas y Diésel	0.00	0.00	0.00	0.00	0.00
h10) Fondo del Impuesto Sobre la Renta	17,251,739.27	4,248,745.80	21,500,485.07	21,500,485.07	0.00
h11) Fondo de Estabilización de los Ingresos de las Entidades Federativas	0.00	2,320,978.61	2,320,978.61	2,320,978.61	0.00
I. Incentivos Derivados de la Colaboración Fiscal (I=i1+i2+i3+i4+i5)	2,023,374.96	536,413.37	2,559,788.33	2,559,788.33	0.00
i1) Tenencia o Uso de Vehículos	126.96	2,553.22	2,680.18	2,680.18	0.00
i2) Fondo de Compensación ISAN	522,615.00	-16,680.44	505,934.56	505,934.56	0.00
i3) Impuesto Sobre Automóviles Nuevos	1,500,633.00	523,364.19	2,023,997.19	2,023,997.19	0.00
i4) Fondo de Compensación de Repecos-Intermedios	0.00	0.00	0.00	0.00	0.00
i5) Otros Incentivos Económicos	0.00	27,176.40	27,176.40	27,176.40	0.00
J. Transferencias y Asignaciones	0.00	0.00	0.00	0.00	0.00
K. Convenios	0.00	0.00	0.00	0.00	0.00
k1) Otros Convenios y Subsidios	0.00	0.00	0.00	0.00	0.00
L. Otros Ingresos de Libre Disposición (L=l1+l2)	31,909,159.45	5,182,823.05	37,091,981.50	37,091,981.50	0.00
l1) Participaciones en Ingresos Locales	31,904,158.45	5,163,463.05	37,067,621.50	37,067,621.50	0.00
l2) Otros Ingresos de Libre Disposición	5,000.00	19,360.00	24,360.00	24,360.00	0.00
I. Total de Ingresos de Libre Disposición (I=A+B+C+D+E+F+G+H+I+J+K+L)	421,569,420.57	29,861,999.32	451,431,419.89	451,431,419.89	0.00
Ingresos Excedentes de Ingresos de Libre Disposición					
Transferencias Federales Etiquetadas					
A. Aportaciones (A=a1+a2+a3+a4+a5+a6+a7+a8)	232,125,472.43	-0.03	232,125,472.40	232,125,472.40	0.00
a1) Fondo de Aportaciones para la Nómina Educativa y Gasto Operativo	0.00	0.00	0.00	0.00	0.00
a2) Fondo de Aportaciones para los Servicios de Salud	0.00	0.00	0.00	0.00	0.00
a3) Fondo de Aportaciones para la Infraestructura Social	32,900,959.00	0.00	32,900,959.00	32,900,959.00	0.00

Handwritten signature



Cuenta Pública 2021
Estado Analítico de Ingresos Detallado - LDF
Del 1 de Enero al 31 de diciembre de 2021 (b)
(Pesos)

MUNICIPIO DE ZUMPANGO 0115

Concepto (c)	Ingreso				Diferencia (e)	
	Estimado (d)	Ampliaciones/ (Reducciones)	Modificado	Devengado		Recaudado
a4) Fondo de Aportaciones para el Fortalecimiento de los Municipios y de las Demarcaciones Territoriales del Distrito Federal	198,414,398.43	-0.03	198,414,398.40	198,414,398.40	198,414,398.40	0.00
a5) Fondo de Aportaciones Múltiples	0.00	0.00	0.00	0.00	0.00	0.00
a6) Fondo de Aportaciones para la Educación Tecnológica y de Adultos	0.00	0.00	0.00	0.00	0.00	0.00
a7) Fondo de Aportaciones para la Seguridad Pública de los Estados y del Distrito Federal	810,115.00	0.00	810,115.00	810,115.00	810,115.00	0.00
a8) Fondo de Aportaciones para el Fortalecimiento de las Entidades Federativas	0.00	0.00	0.00	0.00	0.00	0.00
B. Convenios (B=b1+b2+b3+b4)	0.00	0.00	0.00	0.00	0.00	0.00
b1) Convenios de Protección Social en Salud	0.00	0.00	0.00	0.00	0.00	0.00
b2) Convenios de Descentralización	0.00	0.00	0.00	0.00	0.00	0.00
b3) Convenios de Reasignación	0.00	0.00	0.00	0.00	0.00	0.00
b4) Otros Convenios y Subsidios	0.00	0.00	0.00	0.00	0.00	0.00
C. Fondos Distintos de Aportaciones (C=c1+c2)	0.00	0.00	0.00	0.00	0.00	0.00
c1) Fondo para Entidades Federativas y Municipios Productores de Hidrocarburos	0.00	0.00	0.00	0.00	0.00	0.00
c2) Fondo Minero	0.00	0.00	0.00	0.00	0.00	0.00
D. Transferencias, Asignaciones, Subsidios y Pensiones, y Jubilaciones	0.00	0.00	0.00	0.00	0.00	0.00
E. Otras Transferencias Federales Etiquetadas	0.00	0.00	0.00	0.00	0.00	0.00
II. Total de Transferencias Federales Etiquetadas (II = A + B + C + D + E)	232,125,472.43	-0.03	232,125,472.40	232,125,472.40	232,125,472.40	0.00
III. Ingresos Derivados de Financiamientos (III = A)	0.00	0.00	0.00	0.00	0.00	0.00
A. Ingresos Derivados de Financiamientos	0.00	0.00	0.00	0.00	0.00	0.00
IV. Total de Ingresos (IV = I + II + III)	653,694,893.00	29,861,999.29	683,556,892.29	683,556,892.29	683,556,892.29	0.00
Datos Informativos						
1. Ingresos Derivados de Financiamientos con Fuente de Pago de Ingresos de Libre Disposición	0.00	0.00	0.00	0.00	0.00	0.00
2. Ingresos Derivados de Financiamientos con Fuente de Pago de Transferencias Federales Etiquetadas	0.00	0.00	0.00	0.00	0.00	0.00
3. Ingresos Derivados de Financiamientos (3 = 1 + 2)	0.00	0.00	0.00	0.00	0.00	0.00

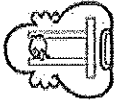
"Bajo protesta de decir verdad declaramos que los Estados Presupuestarios y sus notas, son razonablemente correctos y son responsabilidad del emisor"



LIC. MIGUEL ANGEL GAMBOA MONROE
PRESIDENTE MUNICIPAL




L.C. JOSÉ LUIS JUÁREZ GUERRERO
TESORERO MUNICIPAL



Cuenta Pública 2021
Estado Analítico del Ejercicio del Presupuesto de Egresos Detallado - LDF
Clasificación por Objeto del Gasto (Capítulo y Concepto)
Del 1 de Enero al 31 de diciembre de 2021 (b)
(Pesos)

MUNICIPIO DE ZUMPANGO 0115


Concepto (c)	Egresos							Subejercicio (e)
	Aprobado (d)	Ampliaciones/ (Reducciones)	Modificado	Devengado	Pagado			
I. Gasto No Etiquetado (I=A+B+C+D+E+F+G+H+I)	403,758,927.12	18,478,388.56	422,237,315.68	394,053,709.89	393,912,646.43		28,183,605.79	
A. Servicios Personales (A=a1+a2+a3+a4+a5+a6+a7)	192,673,083.82	4,226,045.83	196,899,129.65	168,715,523.86	166,715,523.86		28,183,605.79	
a1) Remuneraciones al Personal de Carácter Permanente	107,281,012.80	0.00	111,536,848.63	97,857,771.82	97,857,771.82		13,679,076.81	
a2) Remuneraciones al Personal de Carácter Transitorio	63,966,332.57	1,456,264.00	65,424,596.57	50,920,067.59	50,920,067.59		14,504,529.98	
a3) Remuneraciones Adicionales y Especiales	0.00	0.00	0.00	0.00	0.00		0.00	
a4) Seguridad Social	11,929,959.72	7,030,479.41	18,960,439.13	18,960,439.13	18,960,439.13		0.00	
a5) Otras Prestaciones Sociales y Económicas	9,495,778.73	-8,518,533.41	977,245.32	977,245.32	977,245.32		0.00	
a6) Previsiones	0.00	0.00	0.00	0.00	0.00		0.00	
a7) Pago de Estímulos a Servidores Públicos	20,500,159.48	5,929,241.22	26,429,400.70	26,429,400.70	26,288,337.24		0.00	
B. Materiales y Suministros (B=b1+b2+b3+b4+b5+b6+b7+b8+b9)	6,534,554.66	3,769,866.49	10,304,441.15	10,304,441.15	10,304,441.15		0.00	
b1) Materiales de Administración, Emisión de Documentos y Artículos Oficiales	113,236.68	1,576,154.79	1,689,391.47	1,689,391.47	1,689,391.47		0.00	
b2) Alimentos y Utensilios	0.00	0.00	0.00	0.00	0.00		0.00	
b3) Materias Primas y Materiales de Producción y Comercialización	316,118.59	1,801,711.91	2,117,830.50	2,117,830.50	2,117,830.50		0.00	
b4) Materiales y Artículos de Construcción y de Reparación	5,639,034.50	-493,662.59	5,145,371.91	5,145,371.91	5,145,371.91		0.00	
b5) Productos Químicos, Farmacéuticos y de Laboratorio	6,200,469.81	-2,177,754.18	4,022,715.63	4,022,715.63	3,881,662.17		0.00	
b6) Combustibles, Lubrificantes y Aditivos	11,240.40	11,727.60	22,968.00	22,968.00	22,968.00		0.00	
b7) Vestuario, Blancos, Prendas de Protección y Artículos Deportivos	0.00	0.00	0.00	0.00	0.00		0.00	
b8) Materiales y Suministros Para Seguridad	1,685,504.84	1,091,677.20	2,777,182.04	2,777,182.04	2,777,182.04		0.00	
b9) Herramientas, Relaciones y Accesorios Menores	31,324,649.25	1,444,467.77	32,769,117.02	32,769,117.02	32,769,117.02		0.00	
C. Servicios Generales (C=c1+c2+c3+c4+c5+c6+c7+c8+c9)	12,549,905.00	-2,440,154.43	10,109,750.57	10,109,750.57	10,109,750.57		0.00	
c1) Servicios Básicos	844,460.00	3,026,440.00	3,870,920.00	3,870,920.00	3,870,920.00		0.00	
c2) Servicios de Arrendamiento	1,164,426.80	2,203,302.66	3,367,729.46	3,367,729.46	3,367,729.46		0.00	
c3) Servicios Profesionales, Científicos, Técnicos y Otros Servicios	263,242.00	291,851.29	555,093.29	555,093.29	555,093.29		0.00	
c4) Servicios Financieros, Bancarios y Comerciales	2,973,204.00	-1,166,261.12	1,806,942.88	1,806,942.88	1,806,942.88		0.00	
c5) Servicios de Instalación, Reparación, Mantenimiento y Conservación	1,745,152.63	2,860,235.23	4,605,387.86	4,605,387.86	4,605,387.86		0.00	
c6) Servicios de Comunicación Social y Publicidad	4,848,963.82	-2,574,425.81	2,274,538.01	2,274,538.01	2,274,538.01		0.00	
c7) Servicios de Traslado y Viáticos	6,935,275.00	-891,780.48	6,043,494.52	6,043,494.52	6,043,494.52		0.00	
c8) Servicios Oficiales	81,769,198.71	5,061,967.40	86,831,166.11	86,831,166.11	86,831,166.11		0.00	
c9) Otros Servicios Generales	0.00	0.00	0.00	0.00	0.00		0.00	
D. Transferencias, Asignaciones, Subsidios y Otras Ayudas (D=d1+d2+d3+d4+d5+d6+d7+d8+d9)	68,568,350.83	-11,865,757.08	56,702,593.75	56,702,593.75	56,702,593.75		0.00	
d1) Transferencias Internas y Asignaciones al Sector Público	13,200,847.88	16,927,724.48	30,128,572.36	30,128,572.36	30,128,572.36		0.00	
d2) Transferencias al Resto del Sector Público	0.00	0.00	0.00	0.00	0.00		0.00	
d3) Subsidios y Subvenciones	0.00	0.00	0.00	0.00	0.00		0.00	
d4) Ayudas Sociales	0.00	0.00	0.00	0.00	0.00		0.00	
d5) Pensiones y Jubilaciones	0.00	0.00	0.00	0.00	0.00		0.00	
d6) Transferencias a Fideicomisos, Mandatos y Otros Análogos	0.00	0.00	0.00	0.00	0.00		0.00	
d7) Transferencias a la Seguridad Social	0.00	0.00	0.00	0.00	0.00		0.00	
d8) Donativos	0.00	0.00	0.00	0.00	0.00		0.00	
d9) Transferencias al Exterior	0.00	0.00	0.00	0.00	0.00		0.00	
E. Bienes Muebles, Inmuebles e Intangibles (E=e1+e2+e3+e4+e5+e6+e7+e8+e9)	16,499,099.25	-13,563,490.07	2,935,609.18	2,935,609.18	2,935,609.18		0.00	
e1) Mobiliario y Equipo de Administración	1,008,019.97	147,051.04	1,155,071.01	1,155,071.01	1,155,071.01		0.00	
e2) Mobiliario y Equipo Educativo y Recreativo	0.00	106,116.80	106,116.80	106,116.80	106,116.80		0.00	



Cuenta Pública 2021
Estado Analítico del Ejercicio del Presupuesto de Egresos Detallado - LDF
Clasificación por Objeto del Gasto (Capítulo y Concepto)
Del 1 de Enero al 31 de diciembre de 2021 (b)
(Pesos)

MUNICIPIO DE ZUMPANGO 0115

Concepto (c)	Egresos						Subejercicio (e)
	Aprobado (d)	Ampliaciones/ (Reducciones)	Modificado	Devengado	Pagado		
e3) Equipo e Instrumental Médico y de Laboratorio	0.00	44,669.28	44,669.28	44,669.28	44,669.28	0.00	0.00
e4) Vehículos y Equipo de Transporte	2,008,722.66	-758,297.66	1,250,425.00	1,250,425.00	1,250,425.00	0.00	0.00
e5) Equipo de Defensa y Seguridad	0.00	0.00	0.00	0.00	0.00	0.00	0.00
e6) Maquinaria, Otros Equipos y Herramientas	414,756.62	-35,429.53	379,327.09	379,327.09	379,327.09	0.00	0.00
e7) Activos Biológicos	0.00	0.00	0.00	0.00	0.00	0.00	0.00
e8) Bienes Inmuebles	13,067,600.00	-13,067,600.00	0.00	0.00	0.00	0.00	0.00
e9) Activos Intangibles	0.00	0.00	0.00	0.00	0.00	0.00	0.00
F. Inversión Pública (F=f1+f2+f3)	45,481,884.45	17,489,437.99	62,971,322.44	62,971,322.44	62,971,322.44	0.00	0.00
f1) Obra Pública en Bienes de Dominio Público	45,481,884.45	17,489,437.99	62,971,322.44	62,971,322.44	62,971,322.44	0.00	0.00
f2) Obra Pública en Bienes Propios	0.00	0.00	0.00	0.00	0.00	0.00	0.00
f3) Proyectos Productivos y Acciones de Fomento	0.00	0.00	0.00	0.00	0.00	0.00	0.00
G. Inversiones Financieras y Otras Provisiones (G=g1+g2+g3+g4+g5+g6+g7)	0.00	0.00	0.00	0.00	0.00	0.00	0.00
g1) Inversiones Para el Fomento de Actividades Productivas	0.00	0.00	0.00	0.00	0.00	0.00	0.00
g2) Acciones y Participaciones de Capital	0.00	0.00	0.00	0.00	0.00	0.00	0.00
g3) Compra de Títulos y Valores	0.00	0.00	0.00	0.00	0.00	0.00	0.00
g4) Concesión de Préstamos	0.00	0.00	0.00	0.00	0.00	0.00	0.00
g5) Inversiones en Fideicomisos, Mandatos y Otros Análogos Fideicomiso de Desastres Naturales (Informativo)	0.00	0.00	0.00	0.00	0.00	0.00	0.00
g6) Otras Inversiones Financieras	0.00	0.00	0.00	0.00	0.00	0.00	0.00
g7) Provisiones para Contingencias y Otras Erogaciones Especiales	0.00	0.00	0.00	0.00	0.00	0.00	0.00
H. Participaciones y Aportaciones (H=h1+h2+h3)	0.00	0.00	0.00	0.00	0.00	0.00	0.00
h1) Participaciones	0.00	0.00	0.00	0.00	0.00	0.00	0.00
h2) Aportaciones	0.00	0.00	0.00	0.00	0.00	0.00	0.00
h3) Convenios	0.00	0.00	0.00	0.00	0.00	0.00	0.00
I. Deuda Pública (I=i1+i2+i3+i4+i5+i6+i7)	15,510,852.16	-2,109,281.58	13,401,570.58	13,401,570.58	13,401,570.58	0.00	0.00
i1) Amortización de la Deuda Pública	2,195,247.86	470,281.05	2,665,528.71	2,665,528.71	2,665,528.71	0.00	0.00
i2) Intereses de la Deuda Pública	9,431,310.26	-2,094,551.64	7,336,758.62	7,336,758.62	7,336,758.62	0.00	0.00
i3) Comisiones de la Deuda Pública	0.00	0.00	0.00	0.00	0.00	0.00	0.00
i4) Gastos de la Deuda Pública	0.00	0.00	0.00	0.00	0.00	0.00	0.00
i5) Costo por Coberturas	0.00	0.00	0.00	0.00	0.00	0.00	0.00
i6) Apoyos Financieros	0.00	0.00	0.00	0.00	0.00	0.00	0.00
i7) Adeudos de Ejercicios Fiscales Anteriores (ADEFAS)	3,884,294.24	-485,010.99	3,399,283.25	3,399,283.25	3,399,283.25	0.00	0.00
II. Gasto Etiquetado (II=A+B+C+D+E+F+G+H+I)	249,935,965.88	11,383,610.73	261,319,576.61	252,058,001.45	252,058,001.45	9,261,575.16	1,750,027.58
A. Servicios Personales (A=a1+a2+a3+a4+a5+a6+a7)	81,099,900.00	-4,226,045.81	76,873,854.19	75,033,826.61	75,033,826.61	799,228.98	0.00
a1) Remuneraciones al Personal de Carácter Permanente	35,183,267.52	-620,137.08	34,563,130.44	33,763,901.46	33,763,901.46	0.00	0.00
a2) Remuneraciones al Personal de Carácter Transitorio	0.00	0.00	0.00	0.00	0.00	0.00	0.00
a3) Remuneraciones Adicionales y Especiales	10,789,535.36	0.00	10,789,535.36	9,818,736.76	9,818,736.76	0.00	0.00
a4) Seguridad Social	34,772,559.12	-3,321,370.73	31,451,188.39	31,451,188.39	31,451,188.39	0.00	0.00
a5) Otras Prestaciones Sociales y Económicas	0.00	0.00	0.00	0.00	0.00	0.00	0.00
a6) Previsiones	284,538.00	-284,538.00	0.00	0.00	0.00	0.00	0.00
a7) Pago de Estímulos a Servidores Públicos	0.00	0.00	0.00	0.00	0.00	0.00	0.00
B. Materiales y Suministros (B=b1+b2+b3+b4+b5+b6+b7+b8+b9)	10,239,518.68	5,870,709.56	16,110,228.24	16,110,228.24	16,110,228.24	0.00	0.00
b1) Materiales de Administración, Emisión de Documentos y Artículos Oficiales	0.00	0.00	0.00	0.00	0.00	0.00	0.00



Cuenta Pública 2021
Estado Analítico del Ejercicio del Presupuesto de Egresos Detallado - LDF
Clasificación por Objeto del Gasto (Capítulo y Concepto)
Del 1 de Enero al 31 de diciembre de 2021 (b)
(Pesos)

MUNICIPIO DE ZUMPANGO 0115

Concepto (c)	Egresos						Subejercicio (e)
	Aprobado (d)	Ampliaciones/ (Reducciones)	Modificado	Devengado	Pagado		
b2) Alimentos y Utensilios	0.00	0.00	0.00	0.00	0.00	0.00	0.00
b3) Materias Primas y Materiales de Producción y Comercialización	0.00	0.00	0.00	0.00	0.00	0.00	0.00
b4) Materiales y Artículos de Construcción y de Reparación	0.00	0.00	0.00	0.00	0.00	0.00	0.00
b5) Productos Químicos, Farmacéuticos y de Laboratorio	0.00	0.00	0.00	0.00	0.00	0.00	0.00
b6) Combustibles, Lubrificantes y Aditivos	8,348,974.14	7,761,254.10	16,110,228.24	16,110,228.24	16,110,228.24	16,110,228.24	0.00
b7) Vestuario, Blancos, Prendas de Protección y Artículos Deportivos	1,890,544.54	-1,890,544.54	0.00	0.00	0.00	0.00	0.00
b8) Materiales y Suministros Para Seguridad	0.00	0.00	0.00	0.00	0.00	0.00	0.00
b9) Herramientas, Refacciones y Accesorios Menores	0.00	0.00	0.00	0.00	0.00	0.00	0.00
C. Servicios Generales (C=c1+c2+c3+c4+c5+c6+c7+c8+c9)	29,288,895.05	-1,771,665.06	27,517,229.99	27,517,229.99	27,517,229.99	27,517,229.99	0.00
c1) Servicios Básicos	26,706,826.00	-3,602,968.89	23,103,857.11	23,103,857.11	23,103,857.11	23,103,857.11	0.00
c2) Servicios de Arrendamiento	0.00	0.00	0.00	0.00	0.00	0.00	0.00
c3) Servicios Profesionales, Científicos, Técnicos y Otros Servicios	736,257.33	611,354.48	1,347,611.81	1,347,611.81	1,347,611.81	1,347,611.81	0.00
c4) Servicios Financieros, Bancarios y Comerciales	0.00	0.00	0.00	0.00	0.00	0.00	0.00
c5) Servicios de Instalación, Reparación, Mantenimiento y Conservación	1,845,811.72	1,219,949.35	3,065,761.07	3,065,761.07	3,065,761.07	3,065,761.07	0.00
c6) Servicios de Comunicación Social y Publicidad	0.00	0.00	0.00	0.00	0.00	0.00	0.00
c7) Servicios de Traslado y Viáticos	0.00	0.00	0.00	0.00	0.00	0.00	0.00
c8) Servicios Oficiales	0.00	0.00	0.00	0.00	0.00	0.00	0.00
c9) Otros Servicios Generales	0.00	0.00	0.00	0.00	0.00	0.00	0.00
D. Transferencias, Asignaciones, Subsidios y Otras Ayudas (D=d1+d2+d3+d4+d5+d6+d7+d8+d9)	15,000,000.00	-2,304,182.00	12,695,818.00	12,695,818.00	12,695,818.00	12,695,818.00	0.00
d1) Transferencias Internas y Asignaciones al Sector Público	0.00	0.00	0.00	0.00	0.00	0.00	0.00
d2) Transferencias al Resto del Sector Público	0.00	0.00	0.00	0.00	0.00	0.00	0.00
d3) Subsidios y Subvenciones	15,000,000.00	-2,304,182.00	12,695,818.00	12,695,818.00	12,695,818.00	12,695,818.00	0.00
d4) Ayudas Sociales	0.00	0.00	0.00	0.00	0.00	0.00	0.00
d5) Pensiones y Jubilaciones	0.00	0.00	0.00	0.00	0.00	0.00	0.00
d6) Transferencias a Fideicomisos, Mandatos y Otros Análogos	0.00	0.00	0.00	0.00	0.00	0.00	0.00
d7) Transferencias a la Seguridad Social	0.00	0.00	0.00	0.00	0.00	0.00	0.00
d8) Donativos	0.00	0.00	0.00	0.00	0.00	0.00	0.00
d9) Transferencias al Exterior	0.00	0.00	0.00	0.00	0.00	0.00	0.00
E. Bienes Muebles, Inmuebles e Intangibles (E=e1+e2+e3+e4+e5+e6+e7+e8+e9)	13,895,615.00	-5,988,452.42	7,907,162.58	395,615.00	395,615.00	7,511,547.58	0.00
e1) Mobiliario y Equipo de Administración	0.00	0.00	0.00	0.00	0.00	0.00	0.00
e2) Mobiliario y Equipo Educativo y Recreativo	0.00	0.00	0.00	0.00	0.00	0.00	0.00
e3) Equipo e Instrumental Médico y de Laboratorio	0.00	0.00	0.00	0.00	0.00	0.00	0.00
e4) Vehículos y Equipo de Transporte	13,895,615.00	-5,988,452.42	7,907,162.58	395,615.00	395,615.00	7,511,547.58	0.00
e5) Equipo de Defensa y Seguridad	0.00	0.00	0.00	0.00	0.00	0.00	0.00
e6) Maquinaria, Otros Equipos y Herramientas	0.00	0.00	0.00	0.00	0.00	0.00	0.00
e7) Activos Biológicos	0.00	0.00	0.00	0.00	0.00	0.00	0.00
e8) Bienes Inmuebles	0.00	0.00	0.00	0.00	0.00	0.00	0.00
e9) Activos Intangibles	0.00	0.00	0.00	0.00	0.00	0.00	0.00
F. Inversión Pública (F=f1+f2+f3)	71,900,811.83	48,382,508.59	120,283,320.42	120,283,320.42	120,283,320.42	120,283,320.42	0.00
f1) Obra Pública en Bienes de Dominio Público	71,900,811.83	48,382,508.59	120,283,320.42	120,283,320.42	120,283,320.42	120,283,320.42	0.00
f2) Obra Pública en Bienes Propios	0.00	0.00	0.00	0.00	0.00	0.00	0.00
f3) Proyectos Productivos y Acciones de Fomento	0.00	0.00	0.00	0.00	0.00	0.00	0.00

Handwritten signature



Cuenta Pública 2021
Estado Analítico del Ejercicio del Presupuesto de Egresos Detallado - LDF
Clasificación por Objeto del Gasto (Capítulo y Concepto)
Del 1 de Enero al 31 de diciembre de 2021 (b)
(Pesos)

MUNICIPIO DE ZUMPANGO 0115

Concepto (c)	Egresos					Subejercicio (e)
	Aprobado (d)	Ampliaciones/ (Reducciones)	Modificado	Devengado	Pagado	
G. Inversiones Financieras y Otras Provisiones (G=g1+g2+g3+g4+g5+g6+g7)						
g1) Inversiones Para el Fomento de Actividades Productivas	0.00	0.00	0.00	0.00	0.00	0.00
g2) Acciones y Participaciones de Capital	0.00	0.00	0.00	0.00	0.00	0.00
g3) Compra de Títulos y Valores	0.00	0.00	0.00	0.00	0.00	0.00
g4) Concesión de Préstamos	0.00	0.00	0.00	0.00	0.00	0.00
g5) Inversiones en Fideicomisos, Mandatos y Otros Análogos Fideicomiso de Desastres Naturales (Informativo)	0.00	0.00	0.00	0.00	0.00	0.00
g6) Otras Inversiones Financieras	0.00	0.00	0.00	0.00	0.00	0.00
g7) Provisiones para Contingencias y Otras Erogaciones Especiales	0.00	0.00	0.00	0.00	0.00	0.00
H. Participaciones y Aportaciones (H=h1+h2+h3)						
h1) Participaciones	0.00	0.00	0.00	0.00	0.00	0.00
h2) Aportaciones	0.00	0.00	0.00	0.00	0.00	0.00
h3) Convenios	0.00	0.00	0.00	0.00	0.00	0.00
I. Deuda Pública (I=i1+i2+i3+i4+i5+i6+i7)						
i1) Amortización de la Deuda Pública	28,601,225.32	-28,579,262.13	21,963.19	21,963.19	21,963.19	0.00
i2) Intereses de la Deuda Pública	0.00	0.00	0.00	0.00	0.00	0.00
i3) Comisiones de la Deuda Pública	0.00	0.00	0.00	0.00	0.00	0.00
i4) Gastos de la Deuda Pública	0.00	0.00	0.00	0.00	0.00	0.00
i5) Costo por Coberturas	0.00	0.00	0.00	0.00	0.00	0.00
i6) Apoyos Financieros	0.00	0.00	0.00	0.00	0.00	0.00
i7) Adeudos de Ejercicios Fiscales Anteriores (ADEFAS)	28,601,225.32	-28,579,262.13	21,963.19	21,963.19	21,963.19	0.00
III. Total de Egresos (III = I + II)	653,694,893.00	29,861,995.29	683,556,892.29	646,111,711.34	645,970,647.88	37,445,180.95

"Bajo protesta de decir verdad certificaré que los Estados Presupuestarios y sus notas, son razonablemente correctos y son responsabilidad del emisor"

MUNICIPIO DE ZUMPANGO
50 años Haciendo Historia
2022-2024
L.C. MIGUEL ÁNGEL GAMBOA MONROY
PRESIDENTE MUNICIPAL
PRESIDENCIA

MUNICIPIO DE ZUMPANGO
50 años Haciendo Historia
2022-2024
L.C. JOSÉ LUIS JUÁREZ GUERRERO
TESORERO MUNICIPAL
TESORERÍA



MUNICIPIO ZUMPANGO 0115

Cuenta Pública 2021
Estado Analítico del Ejercicio del Presupuesto de Egresos Detallado - LDF
Clasificación de Servicios Personales por Categoría
(Pesos)

DEL 1 DE ENERO AL 31 DE DICIEMBRE DE 2021

Concepto	Aprobado	Ampliaciones / Reducciones	Modificado	Devengado	Pagado	Subejercicio
I. Gasto No Etiquetado	192,957,621.82	3,941,507.83	196,899,129.65	188,715,523.86	188,715,523.86	28,183,606.79
A Personal Administrativo y de Servicio Público	166,826,139.02	-5,757,687.68	161,068,451.34	136,561,986.13	136,561,986.13	24,506,463.21
B Magisterio	0.00	0.00	0.00	0.00	0.00	0.00
C Servicios de Salud (C=c1+c2)	0.00	0.00	0.00	0.00	0.00	0.00
c1 Personal Administrativo	0.00	0.00	0.00	0.00	0.00	0.00
c2 Personal Médico, Paramédico y afín	0.00	0.00	0.00	0.00	0.00	0.00
D Seguridad Pública	16,928,643.08	4,954,397.52	21,883,040.60	18,205,900.02	18,205,900.02	3,677,140.58
E Gastos asociados a la implementación de nuevas leyes federales o reformas a las mismas	0.00	0.00	0.00	0.00	0.00	0.00
e1 Nombre del Programa o Ley 1	0.00	0.00	0.00	0.00	0.00	0.00
e2 Nombre del Programa o Ley 2	0.00	0.00	0.00	0.00	0.00	0.00
e3 Nombre del Programa o Ley 3	0.00	0.00	0.00	0.00	0.00	0.00
e4 Nombre del Programa o Ley 4	0.00	0.00	0.00	0.00	0.00	0.00
e5 Nombre del Programa o Ley 5	0.00	0.00	0.00	0.00	0.00	0.00
F Sentencias laborales definitivas	9,202,839.72	4,744,797.99	13,947,637.71	13,947,637.71	13,947,637.71	0.00
II. Gasto Etiquetado	80,725,362.00	-3,941,507.81	76,783,854.19	75,033,826.61	75,033,826.61	1,750,027.98
A Personal Administrativo y de Servicio Público	0.00	0.00	0.00	0.00	0.00	0.00
B Magisterio	0.00	0.00	0.00	0.00	0.00	0.00
C Servicios de Salud (C=c1* c2)	0.00	0.00	0.00	0.00	0.00	0.00
c1 Personal Administrativo	0.00	0.00	0.00	0.00	0.00	0.00
c2 Personal Médico, Paramédico y afín	0.00	0.00	0.00	0.00	0.00	0.00
D Seguridad Pública	80,725,362.00	-3,941,507.81	76,783,854.19	75,033,826.61	75,033,826.61	1,750,027.98
E Gastos asociados a la implementación de nuevas leyes federales o reformas a las mismas	0.00	0.00	0.00	0.00	0.00	0.00
e1 Nombre de Programa o Ley 1	0.00	0.00	0.00	0.00	0.00	0.00
e2 Nombre del Programa o Ley 2	0.00	0.00	0.00	0.00	0.00	0.00
e3 Nombre del Programa o Ley 3	0.00	0.00	0.00	0.00	0.00	0.00
e4 Nombre del Programa o Ley 4	0.00	0.00	0.00	0.00	0.00	0.00
e5 Nombre del Programa o Ley 5	0.00	0.00	0.00	0.00	0.00	0.00
F Sentencias laborales definitivas	0.00	0.00	0.00	0.00	0.00	0.00
III. Total del Gasto en Servicios Personales (I+II+III)	273,682,983.82	0.02	273,682,983.84	243,749,350.47	243,749,350.47	29,933,633.37

"Bajo protesta de decir verdad depaño los formatos y sus notas, son razonablemente correctos y son responsabilidad del emisor"



LIC. MIGUEL ANGEL GAMBOA MONROY
PRESIDENTE MUNICIPAL



L.C. JOSÉ LUIS JUÁREZ QUERRERO
TESORERO MUNICIPAL



MUNICIPIO DE ZUMPANGO - 0115

Cuenta Pública 2021
ESTADO ANALITICO DE INGRESOS
(Cifras en Pesos)

DEL 1 DE ENERO AL 31 DE DICIEMBRE DE 2021

Table with columns: Cuenta (3), Rubro de los Ingresos (4), Estimado (5), Ampliaciones y Reducciones (6), Modificado (7), Devengado (8), Recaudado (9), % de Avance de la Recaudación (10), Ingresos Excedentes (11). Rows include various income categories like 'Ingresos de Gestión', 'Impuestos', 'Ahorros', etc.

Handwritten signature or initials



MUNICIPIO DE ZUMPANGO 0115

Cuenta Pública 2021
ESTADO ANALITICO DE INGRESOS
(Cifras en Pesos)

DEL 1 DE ENERO AL 31 DE DICIEMBRE DE 2021

Table with columns: CUENTA (3), Rubro de los Ingresos (4), Estimado (5), Ampliaciones y Reducciones (6), Devengado (8), Recaudado (9), % de Avance de la Recaudación (10), Ingresos Excedentes (11). Rows include various income categories like 'Contribuciones de Mejoras por Obras Publicas' and 'Derechos por el Uso, Goce, Aprovechamiento o Explotación de Bienes de Dominio Publico'.

Handwritten signature or initials



MUNICIPIO DE ZUMPAANGO. 0115

Cuenta Pública 2021
ESTADO ANALITICO DE INGRESOS
(Cifras en Pesos)

DEL 1 DE ENERO AL 31 DE DICIEMBRE DE 2021

Table with columns: CUENTA (3), Rubro de los Ingresos (4), Estimado (5), Ampliaciones y Reducciones (6), Modificado (7), Devengado (8), Recaudado (9), % de Avance de la Recaudación (10), Ingresos Excedentes (11). Rows include various income categories like 'Coma de Consejo e identificación de Señales de Seguro', 'Servicios de Parámetros', 'Servicios de Parámetros', etc.

Handwritten signature or initials



MUNICIPIO DE ZUMPANGO 0115

Cuenta Pública 2021
ESTADO ANALITICO DE INGRESOS
(Cifras en Pesos)

DEL 1 DE ENERO AL 31 DE DICIEMBRE DE 2021

Table with columns: CUENTA (C), Rubro de los Ingresos (4), Estimado (5), Ampliaciones y Reducciones (6), Modificado (7), Devengado (8), Recaudado (9), % de Avance de la Recaudación (10), Ingresos Excedentes (11). Rows include various municipal services like Sanctiones Administrativas, Incentivos, and various public services.

Handwritten signature or initials



MUNICIPIO DE ZUMPANGO_0115

Cuenta Pública 2021
ESTADO ANALITICO DE INGRESOS
(Cifras en Pesos)

DEL 1 DE ENERO AL 31 DE DICIEMBRE DE 2021

Table with columns: CUENTA (3), Rubro de los Ingresos (4), Estimado (5), Ampliaciones y Reducciones (6), Modificado (7), Devengado (8), Recaudado (9), % de Avance de la Recaudación (10), Ingresos Excedentes (11). Rows include various income categories like 'Del impuesto a la venta final de bebidas con contenido alcohólico' and 'Recursos del Programa de Vivienda Rural'.

Handwritten signature or initials



MUNICIPIO DE ZUMPANGO. 0115

Cuenta Pública 2021
ESTADO ANALITICO DE INGRESOS
(Cifras en Pesos)

DEL 1 DE ENERO AL 31 DE DICIEMBRE DE 2021

Table with columns: CUENTA (3), Rubro de los Ingresos (4), Estimado (5), Ampliaciones y Reducciones (6), Ingresos Modificado (7), Devengado (8), Recaudado (9), % de Avance de la Recaudación (10), Ingresos Excedentes (11). Rows include various income categories like 'Transferencias del Fondo Mexicano del Petróleo' and 'Ingresos Gastos de Tierras'.

Handwritten signature or initials




MUNICIPIO DE ZUM-PANGO

Cuenta Pública 2021
ESTADO ANALITICO DE INGRESOS
(Cifras en Pesos)

DEL 1 DE ENERO AL 31 DE DICIEMBRE DE 2021

Table with columns: CUENTA (3), Rubro de los Ingresos (4), Estimado (5), Ampliaciones y Reducciones (6), Modificado (7), Devengado (8), Recaudado (9), % de Avance de la Recaudación (10), Ingresos Excedentes (11). Rows include various income categories like 'Otras Instituciones Públicas', 'Instituciones Privadas', 'Préstamos', etc.

"Bajo protesta de decir verdad declaramos que los Estados Presupuestarios y sus notas, son razonablemente correctos y son responsabilidad del emisor"





MUNICIPIO DE ZUMPANGO 0015

Cuenta Pública 2021
Estado Analítico del Ejercicio del Presupuesto de Egresos
Clasificación por Objeto del Gasto (Capítulo y Concepto)
(Cifras en Pesos)

DEL 1 DE ENERO AL 31 DE DICIEMBRE DE 2021

CUENTA (3)	Concepto (4)	Aprobado (5)	Ampliaciones/Reducciones (6)	Modificado (7)	Egresos Comprometido (8)	Devengado (9)	Ejercido (10)	Pagado (11)	Subejercido (12)
1009	SERVICIOS PERSONALES	275,692,989.22	0.00	275,692,989.94	0.00	0.00	243,748,859.47	43,748,320.47	29,693,876.27
1100	REMUNERACIONES AL PERSONAL DE CARÁCTER PERMANENTE	14,464,480.22	3,858,885.75	14,629,893.97	0.00	0.00	11,621,970.26	11,621,970.26	1,478,555.21
1110	Dietas	3,917,386.00	2,971.34	3,920,357.34	0.00	0.00	3,920,357.34	3,920,357.34	0.00
1111	Dietas	3,917,386.00	2,971.34	3,920,357.34	0.00	0.00	3,920,357.34	3,920,357.34	0.00
1120	Rebajas	0.00	0.00	0.00	0.00	0.00	0.00	0.00	0.00
1121	Rebajas	0.00	0.00	0.00	0.00	0.00	0.00	0.00	0.00
1210	Sueldos base al personal permanente	103,102,747.22	3,832,783.93	106,935,531.15	0.00	0.00	122,287,185.34	122,287,185.34	14,478,365.78
1211	Sueldos base	125,021,777.22	3,858,776.81	135,755,581.13	0.00	0.00	122,257,185.34	122,257,185.34	14,478,365.78
1212	Sueldos por incentivo	0.00	0.00	0.00	0.00	0.00	0.00	0.00	0.00
1220	Sueldos y salidas complementarias al personal eventual	0.00	0.00	0.00	0.00	0.00	0.00	0.00	0.00
1222	Sueldos y salidas complementarias al personal eventual	0.00	0.00	0.00	0.00	0.00	0.00	0.00	0.00
1223	Bonificaciones por servicios de carácter social	0.00	0.00	0.00	0.00	0.00	0.00	0.00	0.00
1230	Reintegraciones por servicios de carácter social	0.00	0.00	0.00	0.00	0.00	0.00	0.00	0.00
1240	Reintegración a los representantes de los trabajadores y de los patronos	0.00	0.00	0.00	0.00	0.00	0.00	0.00	0.00
1241	Compensación a representantes	0.00	0.00	0.00	0.00	0.00	0.00	0.00	0.00
1300	REMUNERACIONES ADICIONALES Y ESPECIALES	74,235,887.53	1,488,264.00	76,184,131.53	0.00	0.00	60,739,804.35	60,739,804.35	15,455,327.18
1310	Primas por años de servicio	1,912,248.00	1,487,752.32	2,373,993.32	0.00	0.00	2,373,993.32	2,373,993.32	721,985.00
1311	Primas por años de servicio	1,912,248.00	1,487,752.32	2,373,993.32	0.00	0.00	2,373,993.32	2,373,993.32	721,985.00
1312	Primas de antigüedad	0.00	1,487,752.32	1,487,752.32	0.00	0.00	1,487,752.32	1,487,752.32	0.00
1313	Prima adicional por permanente en el servicio	48,103,721.21	1,435,472.46	50,139,193.67	0.00	0.00	37,234,618.86	37,234,618.86	12,904,574.81
1320	Prima de vacaciones, dominicales y gratificación de fin de año	18,583,768.55	892,799.83	19,195,488.19	0.00	0.00	13,082,843.17	13,082,843.17	6,023,672.12
1321	Prima ocasional	30,148,822.88	892,799.83	31,022,713.48	0.00	0.00	24,151,875.69	24,151,875.69	1,869,837.80
1322	Aguijón de vacaciones	0.00	0.00	0.00	0.00	0.00	0.00	0.00	0.00
1323	Vacaciones no disfrutadas por incapacidad	0.00	0.00	0.00	0.00	0.00	0.00	0.00	0.00
1324	Prima dominical	0.00	0.00	0.00	0.00	0.00	0.00	0.00	0.00
1330	Horas extraordinarias	57,824.83	57,824.83	57,824.83	0.00	0.00	57,824.83	57,824.83	0.00
1331	Remuneraciones por horas extraordinarias	57,824.83	57,824.83	57,824.83	0.00	0.00	57,824.83	57,824.83	0.00
1340	Compensaciones	24,919,909.72	-1,496,763.61	23,023,123.11	0.00	0.00	21,194,834.24	21,194,834.24	1,828,272.72
1341	Compensación	24,919,909.72	-1,496,763.61	23,023,123.11	0.00	0.00	21,194,834.24	21,194,834.24	1,828,272.72
1342	Compensación por servicios especiales	0.00	0.00	0.00	0.00	0.00	0.00	0.00	0.00
1343	Compensación por riesgo profesional	0.00	0.00	0.00	0.00	0.00	0.00	0.00	0.00
1344	Gratificación	1,462,248.00	0.00	1,462,248.00	0.00	0.00	1,462,248.00	1,462,248.00	318,651.00
1345	Gratificación por comités	23,117,659.72	-1,496,763.61	21,477,478.29	0.00	0.00	19,879,739.32	19,879,739.32	1,597,738.97
1346	Gratificación por procedimientos	0.00	0.00	0.00	0.00	0.00	0.00	0.00	0.00
1348	Labores docentes	0.00	0.00	0.00	0.00	0.00	0.00	0.00	0.00
1349	Estudios superiores	0.00	0.00	0.00	0.00	0.00	0.00	0.00	0.00
1350	Sobretareas	0.00	0.00	0.00	0.00	0.00	0.00	0.00	0.00
1351	Subrogaciones	0.00	0.00	0.00	0.00	0.00	0.00	0.00	0.00
1380	Asignaciones de fincos, de maná, por comisión, de cuotas de alcázar y	0.00	0.00	0.00	0.00	0.00	0.00	0.00	0.00
1381	Asignaciones de fincos, de maná, por comisión, de cuotas de alcázar y	0.00	0.00	0.00	0.00	0.00	0.00	0.00	0.00
1390	Reportajes especiales	0.00	0.00	0.00	0.00	0.00	0.00	0.00	0.00
1391	Reportajes especiales	0.00	0.00	0.00	0.00	0.00	0.00	0.00	0.00
1400	Incentivos especiales	0.00	0.00	0.00	0.00	0.00	0.00	0.00	0.00
1401	Incentivos especiales	0.00	0.00	0.00	0.00	0.00	0.00	0.00	0.00
1410	Participaciones por antigüedad en el cumplimiento de las leyes y decretos	0.00	0.00	0.00	0.00	0.00	0.00	0.00	0.00
1411	Participaciones por antigüedad en el cumplimiento de las leyes y decretos	0.00	0.00	0.00	0.00	0.00	0.00	0.00	0.00
1412	Participaciones por antigüedad en el cumplimiento de las leyes y decretos	0.00	0.00	0.00	0.00	0.00	0.00	0.00	0.00
1420	Aportaciones al sistema de Ahorro para el Retiro	54,772,559.12	-3,321,370.73	51,451,188.39	0.00	0.00	31,451,188.39	31,451,188.39	20,000,000.00
1421	FOVISSSTE	54,772,559.12	-3,321,370.73	51,451,188.39	0.00	0.00	31,451,188.39	31,451,188.39	20,000,000.00
1430	Aportaciones al sistema de Ahorro para el Retiro	14,430,389.89	-1,114,881.72	13,315,508.17	0.00	0.00	10,139,599.74	10,139,599.74	3,175,908.43
1431	SAR Sistema de Ahorro para el Retiro	14,430,389.89	-1,114,881.72	13,315,508.17	0.00	0.00	10,139,599.74	10,139,599.74	3,175,908.43
1440	Aportaciones para pagar las cuotas generadas en administración del	2,966,126.28	-412,000.00	2,554,126.28	0.00	0.00	1,854,126.28	1,854,126.28	700,000.00
1441	Aportaciones para pagar las cuotas generadas en administración del	2,966,126.28	-412,000.00	2,554,126.28	0.00	0.00	1,854,126.28	1,854,126.28	700,000.00
1510	Aportaciones al Seguro de Cuantía en Edad Avanzada y Viudez	6,306,070.80	-1,031,218.75	5,274,852.05	0.00	0.00	5,274,852.05	5,274,852.05	0.00
1511	Seguros de separación individualizado	6,306,070.80	-1,031,218.75	5,274,852.05	0.00	0.00	5,274,852.05	5,274,852.05	0.00
1512	Seguros de separación individualizado	6,306,070.80	-1,031,218.75	5,274,852.05	0.00	0.00	5,274,852.05	5,274,852.05	0.00
1520	Indemnizaciones	9,202,839.72	7,915,716.21	16,218,555.93	0.00	0.00	16,218,555.93	16,218,555.93	0.00



MUNICIPIO DE ZUMPANGO 0315

Cuenta Pública 2021
Estado Analítico del Presupuesto de Egresos
Clasificación por Objeto del Gasto (Capítulo y Concepto)

DEL 1 DE ENERO AL 31 DE DICIEMBRE DE 2021

Table with columns: Cuenta (3), Concepto (4), Aprobado (5), Ampliaciones/Reducciones (6), Modificado (7), Egresos Comprometido (8), Devengado (9), Ejercicio (10), Pagado (11), Subejercicio (12). Rows include various service categories like 'Servicios Generales', 'Servicios Básicos', 'Servicios de agua', etc.

Handwritten signature or initials



MUNICIPIO DE ZUMPANGO 0115

Cuenta Pública 2021
Estado Analítico del Ejercicio del Presupuesto de Egresos
Clasificación por Objeto del Gasto (Capítulo y Concepto)

DEL 1 DE ENERO AL 31 DE DICIEMBRE DE 2021

Table with columns: Cuenta (3), Concepto (4), Aprobado (5), Ampliaciones/Reducciones (6), Modificado (7), Egresos Comprometido (8), Devengado (9), Ejercido (10), Pagado (11), Subejercicio (12). Rows include various budget items like 'Servicios de recaudación', 'Gastos inherentes a la recaudación', etc.

Handwritten signature or mark at the bottom right of the page.



MUNICIPIO DE ZUMPANGO 0115

Cuenta Pública 2021
Estado Analítico del Ejercicio del Presupuesto de Egresos
Clasificación por Objeto del Gasto (Capítulo y Concepto)
(Cifras en Pesos)

DEL 1 DE ENERO AL 31 DE DICIEMBRE DE 2021

Cuenta (3)	Concepto (4)	Aprobado (5)	Ampliaciones/Reducciones (6)	Modificado (7)	Egresos Comprometido (8)	Devengado (9)	Ejercido (10)	Pagado (11)	Subejercicio (12)
3811	Salas de terminal	0.00	0.00	0.00	0.00	0.00	0.00	0.00	0.00
3810	Gastos de orden social y cultural	4,893,478.27	-2,886,837.74	2,006,640.53	2,006,640.53	2,006,640.53	2,006,640.53	2,006,640.53	0.00
3821	Salas de orden social y de orden eccl	4,893,478.27	-2,886,837.74	2,006,640.53	2,006,640.53	2,006,640.53	2,006,640.53	2,006,640.53	0.00
3822	Espacios culturales y culturales	3,055.44	-3,055.44	0.00	0.00	0.00	0.00	0.00	0.00
3830	Congresos y convenciones	0.00	0.00	0.00	0.00	0.00	0.00	0.00	0.00
3831	Congresos y convenciones	0.00	0.00	0.00	0.00	0.00	0.00	0.00	0.00
3840	Exposiciones	0.00	0.00	0.00	0.00	0.00	0.00	0.00	0.00
3841	Exposiciones y ferias	0.00	0.00	0.00	0.00	0.00	0.00	0.00	0.00
3850	Gastos de representación	45,486.55	-7,874.02	37,612.53	37,612.53	37,612.53	37,612.53	37,612.53	0.00
3851	Gastos de representación	45,486.55	-7,874.02	37,612.53	37,612.53	37,612.53	37,612.53	37,612.53	0.00
3860	OTROS SERVICIOS GENERALES	8,956,316.25	-881,776.48	8,074,539.77	8,074,539.77	8,074,539.77	8,074,539.77	8,074,539.77	0.00
3870	Servicios funerarios y de cementerios	0.00	0.00	0.00	0.00	0.00	0.00	0.00	0.00
3871	Servicios funerarios y de cementerios	0.00	0.00	0.00	0.00	0.00	0.00	0.00	0.00
3872	Impuestos y derechos	0.00	0.00	0.00	0.00	0.00	0.00	0.00	0.00
3873	Mercaderías y materiales de expendio	0.00	0.00	0.00	0.00	0.00	0.00	0.00	0.00
3874	Impuestos y derechos de expendio	0.00	0.00	0.00	0.00	0.00	0.00	0.00	0.00
3875	Impuestos y derechos de expendio	0.00	0.00	0.00	0.00	0.00	0.00	0.00	0.00
3876	Impuestos y derechos de expendio	0.00	0.00	0.00	0.00	0.00	0.00	0.00	0.00
3877	Impuestos y derechos de expendio	0.00	0.00	0.00	0.00	0.00	0.00	0.00	0.00
3878	Impuestos y derechos de expendio	0.00	0.00	0.00	0.00	0.00	0.00	0.00	0.00
3879	Impuestos y derechos de expendio	0.00	0.00	0.00	0.00	0.00	0.00	0.00	0.00
3880	Impuesto sobre nóminas y otros que se devienen de una relación laboral	6,938,887.00	-1,651,194.00	5,287,693.00	5,287,693.00	5,287,693.00	5,287,693.00	5,287,693.00	0.00
3881	Impuesto sobre nóminas	6,938,887.00	-1,651,194.00	5,287,693.00	5,287,693.00	5,287,693.00	5,287,693.00	5,287,693.00	0.00
3882	Impuesto sobre el consumo	0.00	0.00	0.00	0.00	0.00	0.00	0.00	0.00
3883	Impuesto sobre la renta	0.00	0.00	0.00	0.00	0.00	0.00	0.00	0.00
3884	Impuesto sobre la renta	0.00	0.00	0.00	0.00	0.00	0.00	0.00	0.00
3890	Licencias y autorizaciones	0.00	0.00	0.00	0.00	0.00	0.00	0.00	0.00
3891	Licencias y autorizaciones	0.00	0.00	0.00	0.00	0.00	0.00	0.00	0.00
3892	Estudios y encuestas técnicas	0.00	0.00	0.00	0.00	0.00	0.00	0.00	0.00
3893	Estudios y encuestas técnicas	0.00	0.00	0.00	0.00	0.00	0.00	0.00	0.00
3894	Inscripciones y arrendos	0.00	0.00	0.00	0.00	0.00	0.00	0.00	0.00
3895	Diferencia por variación en el tipo de cambio	0.00	0.00	0.00	0.00	0.00	0.00	0.00	0.00
3896	Subcontratación de servicios con terceros	0.00	0.00	0.00	0.00	0.00	0.00	0.00	0.00
3897	Proveedores para prestación de servicios	0.00	0.00	0.00	0.00	0.00	0.00	0.00	0.00
SUBTOTAL		60,613,544.30	-3,797,785.48	56,815,758.82	56,815,758.82	56,815,758.82	56,815,758.82	56,815,758.82	0.00
4000	TRANSFERENCIAS INTERNAS, SUBSIDIOS Y OTRAS AYUDAS	98,169,198.71	0.00	98,169,198.71	98,169,198.71	98,169,198.71	98,169,198.71	98,169,198.71	0.00
4100	TRANSFERENCIAS INTERNAS Y ASIGNACIONES AL SECTOR PÚBLICO	0.00	0.00	0.00	0.00	0.00	0.00	0.00	0.00
4110	Asignaciones presupuestarias al Poder Ejecutivo	0.00	0.00	0.00	0.00	0.00	0.00	0.00	0.00
4120	Asignaciones presupuestarias al Poder Legislativo	0.00	0.00	0.00	0.00	0.00	0.00	0.00	0.00
4130	Asignaciones presupuestarias al Poder Judicial	0.00	0.00	0.00	0.00	0.00	0.00	0.00	0.00
4131	Asignaciones presupuestarias al Poder Judicial	0.00	0.00	0.00	0.00	0.00	0.00	0.00	0.00
4140	Asignaciones presupuestarias a órganos autónomos	0.00	0.00	0.00	0.00	0.00	0.00	0.00	0.00
4150	Transferencias internas otorgadas a entidades parastatales no empresariales	0.00	0.00	0.00	0.00	0.00	0.00	0.00	0.00
4151	Transferencias internas otorgadas a entidades parastatales no empresariales	0.00	0.00	0.00	0.00	0.00	0.00	0.00	0.00
4160	Transferencias internas otorgadas a entidades parastatales empresariales	0.00	0.00	0.00	0.00	0.00	0.00	0.00	0.00
4161	Transferencias internas otorgadas a entidades parastatales empresariales	0.00	0.00	0.00	0.00	0.00	0.00	0.00	0.00
4170	Transferencias internas otorgadas a instituciones públicas empresariales	0.00	0.00	0.00	0.00	0.00	0.00	0.00	0.00
4171	Transferencias internas otorgadas a instituciones públicas empresariales	0.00	0.00	0.00	0.00	0.00	0.00	0.00	0.00
4180	Transferencias internas otorgadas a instituciones parastatales públicas	0.00	0.00	0.00	0.00	0.00	0.00	0.00	0.00
4181	Transferencias internas otorgadas a instituciones parastatales públicas	0.00	0.00	0.00	0.00	0.00	0.00	0.00	0.00
4190	Transferencias internas otorgadas a instituciones parastatales privadas	0.00	0.00	0.00	0.00	0.00	0.00	0.00	0.00
4191	Transferencias internas otorgadas a instituciones parastatales privadas	0.00	0.00	0.00	0.00	0.00	0.00	0.00	0.00
4200	TRANSFERENCIAS AL SECTOR PRIVADO DEL SECTOR PÚBLICO	0.00	0.00	0.00	0.00	0.00	0.00	0.00	0.00
4210	Transferencias otorgadas a empresas parastatales no empresariales	0.00	0.00	0.00	0.00	0.00	0.00	0.00	0.00
4211	Transferencias otorgadas a empresas parastatales no empresariales	0.00	0.00	0.00	0.00	0.00	0.00	0.00	0.00
4220	Transferencias otorgadas a instituciones parastatales no empresariales y a instituciones parastatales empresariales	0.00	0.00	0.00	0.00	0.00	0.00	0.00	0.00
4230	Transferencias otorgadas a instituciones parastatales no empresariales y a instituciones parastatales empresariales	0.00	0.00	0.00	0.00	0.00	0.00	0.00	0.00
4240	Transferencias otorgadas a instituciones parastatales no empresariales y a instituciones parastatales empresariales	0.00	0.00	0.00	0.00	0.00	0.00	0.00	0.00
4241	Transferencias otorgadas a instituciones parastatales no empresariales y a instituciones parastatales empresariales	0.00	0.00	0.00	0.00	0.00	0.00	0.00	0.00
4242	Transferencias otorgadas a instituciones parastatales no empresariales y a instituciones parastatales empresariales	0.00	0.00	0.00	0.00	0.00	0.00	0.00	0.00
4250	Transferencias a instituciones de entidades federativas y municipios	0.00	0.00	0.00	0.00	0.00	0.00	0.00	0.00
4251	Transferencias a instituciones de entidades federativas y municipios	0.00	0.00	0.00	0.00	0.00	0.00	0.00	0.00
4260	SUBSIDIOS Y SUBVENCIONES	14,168,938.08	-14,168,938.08	0.00	0.00	0.00	0.00	0.00	0.00
4270	Subsidios a la producción	0.00	0.00	0.00	0.00	0.00	0.00	0.00	0.00
4271	Subsidios a la producción	0.00	0.00	0.00	0.00	0.00	0.00	0.00	0.00
4280	Subsidios a la distribución	0.00	0.00	0.00	0.00	0.00	0.00	0.00	0.00
4281	Subsidios a la distribución	0.00	0.00	0.00	0.00	0.00	0.00	0.00	0.00

Cuenta (3)	Concepto (4)	Aprobado (5)	Ampliaciones/Reducciones (6)	Modificado (7)	Egresos Comprometido (8)	Devengado (9)	Ejercicio (10)	Pagado (11)	Subgerencial (12)
4371	Subsidios a la distribución	0,00	0,00	0,00	0,00	0,00	0,00	0,00	0,00
4370	Subsidios a la inversión	0,00	0,00	0,00	0,00	0,00	0,00	0,00	0,00
4331	Subsidios a la inversión	0,00	0,00	0,00	0,00	0,00	0,00	0,00	0,00
4340	Subsidios a la prestación de servicios públicos	0,00	0,00	0,00	0,00	0,00	0,00	0,00	0,00
4341	Subsidios para cubrir diferencias de tasas de interés	0,00	0,00	0,00	0,00	0,00	0,00	0,00	0,00
4350	Subsidios para cubrir diferencias de tasas de interés	0,00	0,00	0,00	0,00	0,00	0,00	0,00	0,00
4351	Subsidios a la vivienda	0,00	0,00	0,00	0,00	0,00	0,00	0,00	0,00
4359	Subsidios a la vivienda	0,00	0,00	0,00	0,00	0,00	0,00	0,00	0,00
4370	Subvenciones al consumo	0,00	0,00	0,00	0,00	0,00	0,00	0,00	0,00
4371	Subvenciones al consumo	89.339.481,93	-4.045.862,48	54.293.319,26	54.293.319,26	0,00	54.293.319,26	54.293.319,26	0,00
4380	Subsidios a ciudades fedorativas y municipios	0,00	0,00	0,00	0,00	0,00	0,00	0,00	0,00
4381	Subsidios a ciudades fedorativas y municipios	0,00	0,00	0,00	0,00	0,00	0,00	0,00	0,00
4382	Subsidios a programas privados y dentales	60.338.431,93	-6.045.162,24	54.293.319,26	54.293.319,26	0,00	54.293.319,26	54.293.319,26	0,00
4390	Otros subsidios	20.991.049,39	-8.074.771,64	14.016.277,75	14.016.277,75	0,00	14.016.277,75	14.016.277,75	0,00
4391	Subsidios por carga fiscal	20.991.049,39	-8.074.771,64	14.016.277,75	14.016.277,75	0,00	14.016.277,75	14.016.277,75	0,00
4392	Devolución de ingresos recibidos	145.440,25	-110.172,31	35.267,94	35.267,94	0,00	35.267,94	35.267,94	0,00
4393	Subsidios por capacitación y otros	0,00	0,00	0,00	0,00	0,00	0,00	0,00	0,00
4394	Otros subsidios	13.200.847,86	-16.827.234,48	16.827.234,48	16.827.234,48	0,00	16.827.234,48	16.827.234,48	0,00
4400	AYUDAS SOCIALES	13.200.847,86	-16.827.234,48	16.827.234,48	16.827.234,48	0,00	16.827.234,48	16.827.234,48	0,00
4411	Compensaciones y ayudas	0,00	0,00	0,00	0,00	0,00	0,00	0,00	0,00
4412	4412	0,00	0,00	0,00	0,00	0,00	0,00	0,00	0,00
4413	Grupos de servicios de traslado de personas	0,00	0,00	0,00	0,00	0,00	0,00	0,00	0,00
4414	Grupos de servicios de traslado de personas	0,00	0,00	0,00	0,00	0,00	0,00	0,00	0,00
4415	Ayuda a la infraestructura socioeconómica y laboral	0,00	0,00	0,00	0,00	0,00	0,00	0,00	0,00
4416	Ayuda a volutarios que participan en diversos programas, foros, cursos y otros	0,00	0,00	0,00	0,00	0,00	0,00	0,00	0,00
4420	Becas y otras ayudas de tipo educativo	0,00	0,00	0,00	0,00	0,00	0,00	0,00	0,00
4421	Becas	0,00	0,00	0,00	0,00	0,00	0,00	0,00	0,00
4422	Capacitación	0,00	0,00	0,00	0,00	0,00	0,00	0,00	0,00
4423	Promociones, estímulos, reconocimientos, becas y seguros a despositos	0,00	0,00	0,00	0,00	0,00	0,00	0,00	0,00
4430	Ayudas sociales e instituciones y servicios	0,00	0,00	0,00	0,00	0,00	0,00	0,00	0,00
4431	Instituciones subvencionadas	0,00	0,00	0,00	0,00	0,00	0,00	0,00	0,00
4432	Promociones, estímulos y pensiones recreativas estudiantil	0,00	0,00	0,00	0,00	0,00	0,00	0,00	0,00
4440	Ayudas sociales e instituciones científicas o académicas	0,00	0,00	0,00	0,00	0,00	0,00	0,00	0,00
4441	Ayudas sociales a instituciones científicas o académicas	0,00	0,00	0,00	0,00	0,00	0,00	0,00	0,00
4450	Ayudas sociales a m. c., artes e industrias de lucro	0,00	0,00	0,00	0,00	0,00	0,00	0,00	0,00
4451	Instituciones de beneficencia	0,00	0,00	0,00	0,00	0,00	0,00	0,00	0,00
4452	Instituciones sociales no lucrativas	0,00	0,00	0,00	0,00	0,00	0,00	0,00	0,00
4453	Ayudas sociales a cooperativas	0,00	0,00	0,00	0,00	0,00	0,00	0,00	0,00
4461	Ayudas sociales a cooperativas	0,00	0,00	0,00	0,00	0,00	0,00	0,00	0,00
4470	Ayudas sociales a entidades de interés público	0,00	0,00	0,00	0,00	0,00	0,00	0,00	0,00
4471	Ayudas sociales a entidades de interés público	0,00	0,00	0,00	0,00	0,00	0,00	0,00	0,00
4480	Ayudas por desastres naturales y otros siniestros	0,00	0,00	0,00	0,00	0,00	0,00	0,00	0,00
4481	Reparación de daños a terceros	0,00	0,00	0,00	0,00	0,00	0,00	0,00	0,00
4482	Mercaderías y alimentos para su distribución a la población en caso de desastres	0,00	0,00	0,00	0,00	0,00	0,00	0,00	0,00
4500	PENSIONES Y JUBILACIONES	0,00	0,00	0,00	0,00	0,00	0,00	0,00	0,00
4510	Pensiones	0,00	0,00	0,00	0,00	0,00	0,00	0,00	0,00
4511	Pago de pensiones	0,00	0,00	0,00	0,00	0,00	0,00	0,00	0,00
4520	Jubilaciones	0,00	0,00	0,00	0,00	0,00	0,00	0,00	0,00
4521	Jubilaciones	0,00	0,00	0,00	0,00	0,00	0,00	0,00	0,00
4590	Otras pensiones y jubilaciones	0,00	0,00	0,00	0,00	0,00	0,00	0,00	0,00
4591	Prestaciones económicas definidas de pensiones	0,00	0,00	0,00	0,00	0,00	0,00	0,00	0,00
4592	Otras pensiones y jubilaciones	0,00	0,00	0,00	0,00	0,00	0,00	0,00	0,00
4600	TRANSFERENCIAS A FIDEJCOMISOS, MANDATOS Y OTROS ANALOGOS	0,00	0,00	0,00	0,00	0,00	0,00	0,00	0,00
4610	Transferencias a fideicomisos del Poder Ejecutivo	0,00	0,00	0,00	0,00	0,00	0,00	0,00	0,00
4611	Transferencias a fideicomisos del Poder Ejecutivo	0,00	0,00	0,00	0,00	0,00	0,00	0,00	0,00
4620	Transferencias a fideicomisos del Poder Legislativo	0,00	0,00	0,00	0,00	0,00	0,00	0,00	0,00
4621	Transferencias a fideicomisos del Poder Legislativo	0,00	0,00	0,00	0,00	0,00	0,00	0,00	0,00
4630	Transferencias a fideicomisos del Poder Judicial	0,00	0,00	0,00	0,00	0,00	0,00	0,00	0,00
4631	Transferencias a fideicomisos del Poder Judicial	0,00	0,00	0,00	0,00	0,00	0,00	0,00	0,00
4640	Transferencias a organismos autónomos de entidades descentralizadas, empresas públicas y otras	0,00	0,00	0,00	0,00	0,00	0,00	0,00	0,00
4641	Transferencias a organismos autónomos de entidades descentralizadas, empresas públicas y otras	0,00	0,00	0,00	0,00	0,00	0,00	0,00	0,00
4650	Transferencias a instituciones públicas de entes descentralizados, empresas públicas y otras	0,00	0,00	0,00	0,00	0,00	0,00	0,00	0,00
4651	Transferencias a instituciones públicas de entes descentralizados, empresas públicas y otras	0,00	0,00	0,00	0,00	0,00	0,00	0,00	0,00
4680	Otras transferencias a fideicomisos	0,00	0,00	0,00	0,00	0,00	0,00	0,00	0,00
4681	Otras transferencias a fideicomisos	0,00	0,00	0,00	0,00	0,00	0,00	0,00	0,00
4700	TRANSFERENCIAS A LA SEGURIDAD SOCIAL	0,00	0,00	0,00	0,00	0,00	0,00	0,00	0,00
4710	Transferencias por obligación de ley	0,00	0,00	0,00	0,00	0,00	0,00	0,00	0,00
4711	Transferencias por obligación de ley	0,00	0,00	0,00	0,00	0,00	0,00	0,00	0,00
4800	DONATIVOS	0,00	0,00	0,00	0,00	0,00	0,00	0,00	0,00
4810	Donativos a instituciones y/o fines de lucro	0,00	0,00	0,00	0,00	0,00	0,00	0,00	0,00
4811	Donativos a instituciones y/o fines de lucro	0,00	0,00	0,00	0,00	0,00	0,00	0,00	0,00



MUNICIPIO DE ZUMPANGO 0115

Cuenta Pública 2021
Estado Analítico del Ejercicio del Presupuesto de Egresos
Clasificación por Objeto del Gasto (Capítulo y Concepto)

DEL 1 DE ENERO AL 31 DE DICIEMBRE DE 2021

Table with columns: Cuenta (3), Concepto (4), Aprobado (\$), Ampliaciones/Reducciones (5), Modificado (7), Egresos Comprometido (8), Devengado (9), Ejercicio (10), Pagado (11), Subejercicio (12). Rows include various categories like 'Donativos a entidades públicas', 'Bienes muebles, inmuebles e intangibles', 'Equipo de cómputo', etc.

Handwritten signature or initials



MUNICIPIO DE ZUMPANGO 0115

Cuenta Pública 2021
Estado Analítico del Ejercicio del Presupuesto de Egresos
Clasificación por Objeto del Gasto (Capítulo y Concepto)
(Cifras en Pesos)

DEL 1 DE ENERO AL 31 DE DICIEMBRE DE 2021

Cuenta (3A)	Concepto (4)	Aprobado (5)	Ampliaciones/Reducciones (E)	Modificado (7)	Egresos Comprometido (8)	Devengado (9)	Ejercicio (10)	Pagado (11)	Subejercicio (12)
5650	Equipo de comunicación y telecomunicación	0.00	0.00	0.00	0.00	0.00	0.00	0.00	0.00
5651	Equipo y aparatos para comunicación, telecomunicación y radio transmisión	0.00	0.00	0.00	0.00	0.00	0.00	0.00	0.00
5660	Equipo de generación eléctrica, aparatos y accesorios eléctricos	57,378.03	0.00	57,378.03	57,378.03	57,378.03	57,378.03	57,378.03	57,378.03
5681	Equipo de generación eléctrica, aparatos y accesorios eléctricos	57,378.03	0.00	57,378.03	57,378.03	57,378.03	57,378.03	57,378.03	57,378.03
5679	Instrumentos y máquinas herramienta	288,889.38	0.00	288,889.38	288,889.38	288,889.38	288,889.38	288,889.38	288,889.38
5671	Instrumentos y máquinas herramienta	288,889.38	0.00	288,889.38	288,889.38	288,889.38	288,889.38	288,889.38	288,889.38
5680	Otros equipos	126,867.26	0.00	126,867.26	126,867.26	126,867.26	126,867.26	126,867.26	126,867.26
5682	Instrumentos y aparatos científicos y de medición	126,867.26	0.00	126,867.26	126,867.26	126,867.26	126,867.26	126,867.26	126,867.26
5668	Máquina y equipo de oficina	0.00	0.00	0.00	0.00	0.00	0.00	0.00	0.00
5669	Máquina y equipo para transporte público	0.00	0.00	0.00	0.00	0.00	0.00	0.00	0.00
5700	ACTIVOS BIOLÓGICOS	0.00	0.00	0.00	0.00	0.00	0.00	0.00	0.00
5710	Bovinos	0.00	0.00	0.00	0.00	0.00	0.00	0.00	0.00
5711	Bovinos	0.00	0.00	0.00	0.00	0.00	0.00	0.00	0.00
5720	Porcinos	0.00	0.00	0.00	0.00	0.00	0.00	0.00	0.00
5721	Porcinos	0.00	0.00	0.00	0.00	0.00	0.00	0.00	0.00
5730	Aves	0.00	0.00	0.00	0.00	0.00	0.00	0.00	0.00
5731	Aves	0.00	0.00	0.00	0.00	0.00	0.00	0.00	0.00
5740	Otros animales	0.00	0.00	0.00	0.00	0.00	0.00	0.00	0.00
5741	Otros animales	0.00	0.00	0.00	0.00	0.00	0.00	0.00	0.00
5750	Plantas y jardines	0.00	0.00	0.00	0.00	0.00	0.00	0.00	0.00
5751	Plantas y jardines	0.00	0.00	0.00	0.00	0.00	0.00	0.00	0.00
5760	Parques y recreación	0.00	0.00	0.00	0.00	0.00	0.00	0.00	0.00
5761	Parques y recreación	0.00	0.00	0.00	0.00	0.00	0.00	0.00	0.00
5769	Equinos	0.00	0.00	0.00	0.00	0.00	0.00	0.00	0.00
5761	Equinos	0.00	0.00	0.00	0.00	0.00	0.00	0.00	0.00
5770	Espejas espejos y de zoología	0.00	0.00	0.00	0.00	0.00	0.00	0.00	0.00
5771	Espejas espejos y de zoología	0.00	0.00	0.00	0.00	0.00	0.00	0.00	0.00
5780	Arboles y plantas	0.00	0.00	0.00	0.00	0.00	0.00	0.00	0.00
5781	Arboles y plantas	0.00	0.00	0.00	0.00	0.00	0.00	0.00	0.00
5790	Otros animales biológicos	0.00	0.00	0.00	0.00	0.00	0.00	0.00	0.00
5791	Otros animales biológicos	0.00	0.00	0.00	0.00	0.00	0.00	0.00	0.00
5800	BIENES INMUEBLES	13,867,600.00	0.00	13,867,600.00	13,867,600.00	13,867,600.00	13,867,600.00	13,867,600.00	13,867,600.00
5810	Terrenos	13,867,600.00	0.00	13,867,600.00	13,867,600.00	13,867,600.00	13,867,600.00	13,867,600.00	13,867,600.00
5911	Terrenos	13,867,600.00	0.00	13,867,600.00	13,867,600.00	13,867,600.00	13,867,600.00	13,867,600.00	13,867,600.00
5820	Viviendas	0.00	0.00	0.00	0.00	0.00	0.00	0.00	0.00
5821	Viviendas	0.00	0.00	0.00	0.00	0.00	0.00	0.00	0.00
5830	Edificios no residenciales	0.00	0.00	0.00	0.00	0.00	0.00	0.00	0.00
5831	Edificios no residenciales	0.00	0.00	0.00	0.00	0.00	0.00	0.00	0.00
5880	Otros bienes inmuebles	0.00	0.00	0.00	0.00	0.00	0.00	0.00	0.00
5881	Otros bienes inmuebles	0.00	0.00	0.00	0.00	0.00	0.00	0.00	0.00
5892	Adjudicación, explotación e indemnización de bienes inmuebles	0.00	0.00	0.00	0.00	0.00	0.00	0.00	0.00
5893	Bienes inmuebles en la modalidad de proyectos de infraestructura productiva	0.00	0.00	0.00	0.00	0.00	0.00	0.00	0.00
5900	ACTIVOS INTANGIBLES	0.00	0.00	0.00	0.00	0.00	0.00	0.00	0.00
5910	Software	0.00	0.00	0.00	0.00	0.00	0.00	0.00	0.00
5911	Software	0.00	0.00	0.00	0.00	0.00	0.00	0.00	0.00
5920	Patentes	0.00	0.00	0.00	0.00	0.00	0.00	0.00	0.00
5921	Patentes	0.00	0.00	0.00	0.00	0.00	0.00	0.00	0.00
5930	Marcas	0.00	0.00	0.00	0.00	0.00	0.00	0.00	0.00
5931	Marcas	0.00	0.00	0.00	0.00	0.00	0.00	0.00	0.00
5940	Derechos	0.00	0.00	0.00	0.00	0.00	0.00	0.00	0.00
5941	Derechos	0.00	0.00	0.00	0.00	0.00	0.00	0.00	0.00
5950	Concesiones	0.00	0.00	0.00	0.00	0.00	0.00	0.00	0.00
5951	Concesiones	0.00	0.00	0.00	0.00	0.00	0.00	0.00	0.00
5960	Franchising	0.00	0.00	0.00	0.00	0.00	0.00	0.00	0.00
5961	Franchising	0.00	0.00	0.00	0.00	0.00	0.00	0.00	0.00
5970	Licencias informáticas e intangibles	0.00	0.00	0.00	0.00	0.00	0.00	0.00	0.00
5971	Licencias informáticas e intangibles	0.00	0.00	0.00	0.00	0.00	0.00	0.00	0.00
5980	Licencias industriales, comerciales y otras	0.00	0.00	0.00	0.00	0.00	0.00	0.00	0.00
5981	Licencias industriales, comerciales y otras	0.00	0.00	0.00	0.00	0.00	0.00	0.00	0.00
5990	Otros activos intangibles	0.00	0.00	0.00	0.00	0.00	0.00	0.00	0.00
5991	Otros activos intangibles	0.00	0.00	0.00	0.00	0.00	0.00	0.00	0.00
SUBTOTAL		30,384,744.52	0.00	30,384,744.52	30,384,744.52	30,384,744.52	30,384,744.52	30,384,744.52	30,384,744.52
8000	INVERSION EN BIENES	137,862,868.28	0.00	137,862,868.28	137,862,868.28	137,862,868.28	137,862,868.28	137,862,868.28	137,862,868.28
8001	BIENES PARA EL DOMINIO PÚBLICO	137,862,868.28	0.00	137,862,868.28	137,862,868.28	137,862,868.28	137,862,868.28	137,862,868.28	137,862,868.28
8100	Edificios e instalaciones	4,448,836.27	0.00	4,448,836.27	4,448,836.27	4,448,836.27	4,448,836.27	4,448,836.27	4,448,836.27
8101	Edificios e instalaciones	4,448,836.27	0.00	4,448,836.27	4,448,836.27	4,448,836.27	4,448,836.27	4,448,836.27	4,448,836.27
8200	Edificación no habitacional	17,384,337.55	0.00	17,384,337.55	17,384,337.55	17,384,337.55	17,384,337.55	17,384,337.55	17,384,337.55
8201	Edificación no habitacional	17,384,337.55	0.00	17,384,337.55	17,384,337.55	17,384,337.55	17,384,337.55	17,384,337.55	17,384,337.55
8300	Obras estables o municipales	17,384,337.55	0.00	17,384,337.55	17,384,337.55	17,384,337.55	17,384,337.55	17,384,337.55	17,384,337.55
8301	Obras estables o municipales	17,384,337.55	0.00	17,384,337.55	17,384,337.55	17,384,337.55	17,384,337.55	17,384,337.55	17,384,337.55
8400	Transporte y control de la obra pública	0.00	0.00	0.00	0.00	0.00	0.00	0.00	0.00
8401	Transporte y control de la obra pública	0.00	0.00	0.00	0.00	0.00	0.00	0.00	0.00
8500	Indemnización por expropiación e adquisición	0.00	0.00	0.00	0.00	0.00	0.00	0.00	0.00
8501	Indemnización por expropiación e adquisición	0.00	0.00	0.00	0.00	0.00	0.00	0.00	0.00
8600	Arrendamiento de maquinaria, equipo e instalaciones (locales)	0.00	0.00	0.00	0.00	0.00	0.00	0.00	0.00
8601	Arrendamiento de maquinaria, equipo e instalaciones (locales)	0.00	0.00	0.00	0.00	0.00	0.00	0.00	0.00
8700	Atenas o obras de bienestar social	0.00	0.00	0.00	0.00	0.00	0.00	0.00	0.00
8701	Atenas o obras de bienestar social	0.00	0.00	0.00	0.00	0.00	0.00	0.00	0.00
8800	Estudios de pre-proyecto	0.00	0.00	0.00	0.00	0.00	0.00	0.00	0.00
8801	Estudios de pre-proyecto	0.00	0.00	0.00	0.00	0.00	0.00	0.00	0.00
8900	Construcción de obras para el abastecimiento de agua, saneamiento, gas, etc	47,848,615.15	0.00	47,848,615.15	47,848,615.15	47,848,615.15	47,848,615.15	47,848,615.15	47,848,615.15
8901	Construcción de obras para el abastecimiento de agua, saneamiento, gas, etc	47,848,615.15	0.00	47,848,615.15	47,848,615.15	47,848,615.15	47,848,615.15	47,848,615.15	47,848,615.15
6131	Comercios y abstracciones	0.00	0.00	0.00	0.00	0.00	0.00	0.00	0.00

Handwritten signature/initials



MUNICIPIO DE ZUMPANGO 0135

Cuenta Pública 2021
Estado Analítico del Ejercicio del Presupuesto de Egresos
Clasificación por Objeto del Gasto (Capítulo y Concepto)

DEL 1 DE ENERO AL 31 DE DICIEMBRE DE 2021

Table with columns: Cuenta (6), Concepto (4), Aprobado (5), Ampliaciones/Reducciones (6), Modificado (7), Egresos Comprometidos (8), Devengado (9), Ejercido (10), Pagado (11), Subejercido (12). Rows include various budget items like 'Acciones y participaciones de capital en el sector externo con fines de...

Handwritten signature or initials



MUNICIPIO DE ZUMPANGO 0115

Cuenta Pública 2021
Estado Analítico del Ejercicio del Presupuesto de Egresos
Clasificación por Objeto del Gasto (Capítulo y Concepto)
(Cifras en Pesos)

DEL 1 DE ENERO AL 31 DE DICIEMBRE DE 2021

Table with columns: Cuenta (3A), Concepto (4), Aprobado (5), Ampliaciones/Reducciones (6), Modificado (7), Egresos Comprometido (8), Devengado (9), Ejercicio (10), Pagado (11), Subejercicio (12). Rows include various budget items like PARTICIPACIONES, DEUDA PUBLICA, and GASTOS DE LA DEUDA PUBLICA.

Handwritten signature or initials




MUNICIPIO DE ZUMPANGO 0115


Cuenta Pública 2021
Estado Analítico del Ejercicio del Presupuesto de Egresos
Clasificación por Objeto del Gasto (Capítulo y Concepto)
(Cifras en Pesos)

DEL 1 DE ENERO AL 31 DE DICIEMBRE DE 2021

CUENTA (1)	Concepto (4)	Aprobado (5)	Ampliaciones/Reducciones (6)	Modificado (7)	Egresos Comprometido (8)	Devengado (9)	Ejercido (10)	Pagado (11)	Subejercicio (12)
8410	Gastos de la "fondo pública interna	0.00	0.00	0.00	0.00	0.00	0.00	0.00	0.00
8411	Gastos de la deuda pública	0.00	0.00	0.00	0.00	0.00	0.00	0.00	0.00
8420	Gastos de la deuda pública externa	0.00	0.00	0.00	0.00	0.00	0.00	0.00	0.00
8421	Gastos de la deuda pública externa	0.00	0.00	0.00	0.00	0.00	0.00	0.00	0.00
8500	COSTO POR COBERTURAS	0.00	0.00	0.00	0.00	0.00	0.00	0.00	0.00
8510	Costos por coberturas	0.00	0.00	0.00	0.00	0.00	0.00	0.00	0.00
8511	Costos por coberturas en bases de interés	0.00	0.00	0.00	0.00	0.00	0.00	0.00	0.00
8512	Gastos por otros coberturas	0.00	0.00	0.00	0.00	0.00	0.00	0.00	0.00
8600	FOTOS FINANCIEROS	0.00	0.00	0.00	0.00	0.00	0.00	0.00	0.00
8610	Asesoría a intermediarios financieros	0.00	0.00	0.00	0.00	0.00	0.00	0.00	0.00
8611	Asesoría a intermediarios financieros	0.00	0.00	0.00	0.00	0.00	0.00	0.00	0.00
8620	Asesoría a ahorristas y deudores de sistemas financieros nacionales	0.00	0.00	0.00	0.00	0.00	0.00	0.00	0.00
8621	Asesoría a ahorristas y deudores de sistemas financieros nacionales	0.00	0.00	0.00	0.00	0.00	0.00	0.00	0.00
8900	ADEUDOS DE EJERCICIOS FISCALES ANTERIORES (ADEFAS)	32,485,519.56	-39,984,273.12	3,421,246.44	0.00	0.00	3,421,246.44	3,421,246.44	0.00
8910	ADEFAS	32,485,519.56	-39,984,273.12	3,421,246.44	0.00	0.00	3,421,246.44	3,421,246.44	0.00
8911	Período de ejecución: Inicialmente anterior	30,040,757.26	-36,656,526.46	3,399,283.25	0.00	0.00	3,399,283.25	3,399,283.25	0.00
8912	Período de ejecución: Anterior	2,444,762.30	-3,327,746.66	21,963.19	0.00	0.00	21,963.19	21,963.19	0.00
SUBTOTAL		44,132,037.48	-30,688,543.71	13,423,533.77	0.00	0.00	13,423,533.77	13,423,533.77	0.00
	TOTAL PARTIDAS	653,894,833.00	-29,881,382.29	624,013,450.71	0.00	147,053.45	646,111,711.34	845,970,617.88	37,445,180.35

"Bajo protesta de decir verdad declaramos que los Estados Presupuestarios y sus notas, son razonablemente correctos y son responsabilidad del emisor"





MUNICIPIO DE ZUMPANGO 0115

DEL 1 DE ENERO AL 31 DE DICIEMBRE DE 2021

Cuenta Pública 2021
Estado Analítico del Ejercicio del Presupuesto de Egresos
Clasificación Económica (por Tipo de Gasto)
(Pesos)

Concepto (3)	Egresos							Subejercicio (11)
	Aprobado (4)	Ampliaciones / (Reducciones) (5)	Modificado (6)	Comprometido (7)	Devengado (8)	Ejercido (9)	Pagado (10)	
Gasto Corriente (12)	461,805,404.99	14,230,538.91	476,035,943.90	0.00	141,063.46	446,102,310.53	445,961,247.07	29,933,633.37
Gasto de Capital (13)	147,777,410.53	46,320,004.09	194,097,414.62	0.00	0.00	186,585,867.04	186,585,867.04	7,511,547.58
Amortización de la Deuda y disminución de Pasivos (14)	44,112,077.48	-30,688,543.71	13,423,533.77	0.00	0.00	13,423,533.77	13,423,533.77	0.00
Pensiones y Jubilaciones (15)	0.00	0.00	0.00	0.00	0.00	0.00	0.00	0.00
Participaciones (16)	0.00	0.00	0.00	0.00	0.00	0.00	0.00	0.00
Total del Gasto (17)	653,694,893.00	29,861,999.29	683,556,892.29	0.00	141,063.46	646,111,711.34	645,970,647.88	37,445,180.95

"Bajo protesta de decir verdad declaramos que los formatos y sus notas, son razonablemente correctos y son responsabilidad del emisor"



L.C. JOSÉ LUIS JUÁREZ GUERRERO
TESORERO MUNICIPAL






MUNICIPIO ZUMPANGO 0115

Cuenta Pública 2021
Estado Analítico del Ejercicio del Presupuesto de Egresos
Clasificación Administrativa
(Pesos)


AL 31 DE DICIEMBRE DE 2021

DEPENDENCIA (3)	Aprobado (4)	Ampliaciones / Reducciones (5)	Modificado (6)	Comprometido (7)	Devengado (8)	Ejercido (9)	Pagado (10)	Subejercicio (11)
A00	104,845,914.54	-5,071,180.51	99,838,724.03	0.00	0.00	97,318,545.34	97,318,545.34	2,510,188.69
A01	3,817,288.58	4,951,295.34	4,951,295.34	0.00	0.00	4,951,295.34	4,951,295.34	183,844.04
A02	897,095.00	9,595,014.04	8,697,919.04	0.00	0.00	8,697,919.04	8,697,919.04	57,230.00
B00	2,507,592.85	39,221.89	2,546,814.74	0.00	0.00	2,546,814.74	2,546,814.74	198,424.82
B01	1,215,494.21	17,535.04	1,233,029.25	0.00	0.00	1,233,029.25	1,233,029.25	78,375.10
B02	1,292,098.64	-69,540.34	1,222,558.30	0.00	0.00	1,222,558.30	1,222,558.30	98,614.40
B03	1,240,765.63	4,894.01	1,245,659.64	0.00	0.00	1,245,659.64	1,245,659.64	28,958.82
B04	1,202,671.86	5,828.00	1,208,500.86	0.00	0.00	1,208,500.86	1,208,500.86	0.01
B05	1,214,484.75	6,352.42	1,220,837.17	0.00	0.00	1,220,837.17	1,220,837.17	181,117.63
B06	1,193,538.75	26,348.96	1,219,887.71	0.00	0.00	1,219,887.71	1,219,887.71	52,171.68
B07	1,215,171.19	9,384.40	1,224,555.59	0.00	0.00	1,224,555.59	1,224,555.59	79,354.99
B08	1,229,274.05	9,778.83	1,239,052.88	0.00	0.00	1,239,052.88	1,239,052.88	0.00
B09	1,211,944.57	9,391.30	1,221,335.87	0.00	0.00	1,221,335.87	1,221,335.87	0.00
B10	1,559,941.09	6,007.89	1,565,948.98	0.00	0.00	1,565,948.98	1,565,948.98	32,989.01
B11	1,241,040.87	45,859.94	1,286,900.81	0.00	0.00	1,286,900.81	1,286,900.81	48,568.94
B12	1,469,118.78	6,182.03	1,475,300.81	0.00	0.00	1,475,300.81	1,475,300.81	29,757.53
B13	1,234,636.50	325.03	1,234,961.53	0.00	0.00	1,234,961.53	1,234,961.53	279.76
B14	9,175,934.92	1,044,346.31	10,220,281.23	0.00	0.00	9,476,754.39	9,476,754.39	745,496.84
B15	34,441,083.38	-1,055,553.29	33,385,530.09	0.00	0.00	30,198,722.22	30,198,722.22	3,186,797.87
B16	81,422.07	1,792,173.72	1,873,595.79	0.00	0.00	1,873,595.79	1,873,595.79	0.00
B17	128,328,620.77	50,234,042.56	187,562,663.33	0.00	0.00	165,407,230.31	165,407,230.31	2,155,433.02
B18	3,950,246.92	8,624.04	3,958,870.96	0.00	0.00	3,958,870.96	3,958,870.96	597,559.40
B19	3,160,477.40	77,191.36	3,237,668.76	0.00	0.00	3,237,668.76	3,237,668.76	315,589.12
B20	66,483,487.54	4,151,823.43	70,635,310.97	0.00	0.00	69,160,351.01	69,160,351.01	7,454,939.96
B21	22,020,954.12	3,186,208.54	25,187,162.66	0.00	0.00	20,993,777.74	20,993,777.74	4,150,384.92
B22	6,052,192.48	2,456,861.55	8,509,054.03	0.00	0.00	7,533,051.67	7,533,051.67	976,002.96
B23	4,039,641.58	597,056.52	4,636,698.10	0.00	0.00	3,628,413.96	3,628,413.96	889,324.14
B24	126,854,120.43	-39,595,309.83	87,258,810.60	0.00	0.00	85,101,232.57	85,101,232.57	1,867,578.03
B25	2,956,748.42	205,446.51	3,162,194.93	0.00	0.00	2,862,848.43	2,862,848.43	460,346.50
B26	9,078,684.50	-720,464.62	8,358,219.88	0.00	0.00	8,452,797.07	8,452,797.07	1,900,232.81
B27	1,352,833.85	749,177.76	2,102,011.61	0.00	0.00	1,773,421.60	1,773,421.60	338,596.11
B28	76,534,191.21	1,267,027.20	77,801,218.41	0.00	0.00	68,629,447.67	68,629,447.67	7,981,740.74
B29	828,480.16	36,464.89	864,945.05	0.00	0.00	812,671.04	812,671.04	50,224.11
B30	9,992,530.97	702,165.59	10,694,696.56	0.00	0.00	9,944,981.09	9,944,981.09	665,732.40
T00	531,045,888.04	29,861,998.29	560,907,886.33	0.00	0.00	546,111,771.34	546,111,771.34	37,445,109.25
TOTAL								



"Bajo protesta de decir verdad certificamos que los formatos y sus notas, son razonablemente correctos y son responsabilidad del emisor"

LIC. MIGUEL ÁNGEL GAMBORA MONROY
PRESIDENTE MUNICIPAL



L.C. JOSÉ LUIS JUÁREZ GUERRERO
TESORERO MUNICIPAL





MUNICIPIO ZUMPANGO 0115

Cuenta Pública 2021
Estado Analítico del Ejercicio Presupuestal de Egresos Clasificación Funcional (Finalidad y Función)
(Pesos)

AL 31 DE DICIEMBRE DE 2021

Finalidad y Función (3)	Aprobado (4)	Ampliaciones / Reducciones (5)	Modificado (6)	Comprometido (7)	Devengado (8)	Ejercido (9)	Pagado (10)	Subejercicio (11)
01 Gobierno	387,944,551.72	-35,767,383.43	352,177,168.29	0.00	141,063.46	331,739,458.35	331,598,395.88	20,437,708.94
01 Legislación								
02 Justicia	887,095.00	9,598.04	896,693.04	0.00	0.00	899,431.04	899,431.04	37,220.00
03 Coordinación de la política de gobierno	125,554,244.73	-1,029,338.54	124,524,906.19	0.00	0.00	118,998,035.31	118,998,035.31	5,526,865.99
04 Relaciones exteriores								
05 Asuntos financieros y haciendarios	159,924,542.77	-39,438,871.30	120,485,671.47	0.00	0.00	115,239,462.13	115,239,462.13	5,749,409.34
06 Seguridad nacional								
07 Seguridad de orden público y seguridad interior	88,672,097.49	1,387,388.87	90,059,486.46	0.00	141,063.46	89,191,863.32	82,040,899.86	8,677,493.14
08 Otros servicios generales	12,705,601.73	2,703,671.40	15,410,273.13	0.00	0.00	14,480,563.55	14,480,563.55	929,709.58
02 Desarrollo social	249,664,844.27	65,726,220.59	314,391,064.86	0.00	0.00	299,625,391.87	299,625,391.87	14,765,872.99
01 Protección ambiental	34,524,742.14	10,011,238.03	44,535,980.17	0.00	0.00	44,182,301.05	44,182,301.05	353,679.12
02 Vivienda y servicios a la comunidad	184,717,862.68	40,618,523.21	225,336,385.89	0.00	0.00	223,552,639.25	223,552,639.25	11,787,746.64
03 Salud								
04 Recreación, cultura y otras manifestaciones sociales	16,340,870.06	15,138,549.05	31,479,519.11	0.00	0.00	30,072,912.86	30,072,912.86	1,406,606.25
05 Educación								
06 Protección social	3,061,289.99	-42,089.70	3,039,179.69	0.00	0.00	1,817,558.71	1,817,558.71	1,221,640.98
07 Otros asuntos sociales								
03 Desarrollo económico	17,085,487.01	-96,837.87	16,988,649.14	0.00	0.00	14,746,860.12	14,746,860.12	2,241,788.02
01 Asuntos económicos, comerciales y laborales en general	1,358,638.82	-27,978.87	1,330,659.95	0.00	0.00	1,019,861.78	1,019,861.78	311,696.17
02 Agricultura, silvicultura, pesca y caza	1,362,809.95	749,177.76	2,111,987.71	0.00	0.00	1,773,421.60	1,773,421.60	338,566.11
03 Combustibles y energía	6,653,344.55	-132,703.10	6,520,641.45	0.00	0.00	6,520,641.45	6,520,641.45	0.00
04 Minería, manufacturas y construcción	7,704,861.91	-1,097,377.83	6,607,484.08	0.00	0.00	5,015,647.34	5,015,647.34	1,597,536.74
05 Transporte								
06 Comunicaciones								
07 Turismo								
08 Ciencia, tecnología e innovación								
09 Otras industrias y otros asuntos económicos	5,243.78	412,044.17	417,287.95	0.00	0.00	417,287.95	417,287.95	0.00
04 Otras no clasificadas en funciones anteriores								
01 Transacciones de la deuda pública / costo financiero de la deuda								
02 Transferencias, participaciones y aportaciones entre entidades niveles y órdenes de gobierno								
03 Sembramiento del sistema financiero								
04 Adeudos de ejercicios fiscales anteriores								
Total (12)	653,684,893.00	29,861,989.29	683,556,892.28	0.00	141,063.46	646,111,711.34	645,970,847.88	37,445,180.95

"Bajo protesta de decir verdad declaramos que los formatos y sus notas, son razonablemente correctos y son responsabilidad del emisor"





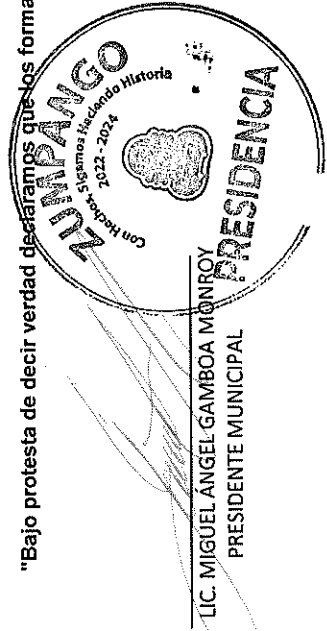
Cuenta Pública 2021
Gasto por Categoría Programática
(Pesos)

MUNICIPIO ZUMPANGO 0115

AL 31 DE DICIEMBRE DE 2021

Concepto (3) *	Egresos										
	Aprobado (4)	Ampliaciones / Reducciones (5)	Modificado (6)	Comprometido (7)	Devengado (8)	Ejercido (9)	Pagado (10)	Subejercicio (11)			
01020401	887,065.00	9,586.04	896,651.04	0.00	0.00	899,431.04	899,431.04	57,230.00			
01030101	107,345,770.34	-2,807,420.31	104,538,350.03	0.00	0.00	101,983,999.63	101,883,999.63	2,654,350.40			
01030401	5,582,255.23	1,171,860.34	6,754,115.57	0.00	0.00	5,988,430.01	5,989,430.01	764,885.56			
01030402	698,988.00	-21,181.90	677,806.10	0.00	0.00	0.00	0.00	577,806.10			
01030501	2,986,748.42	206,449.51	3,193,197.93	0.00	0.00	2,682,848.43	2,682,848.43	480,349.50			
01030801	3,958,246.82	6,624.04	3,964,870.86	0.00	0.00	3,959,212.46	3,959,212.46	597,658.40			
01030902	3,919,294.13	285,711.66	4,186,005.79	0.00	0.00	3,991,041.74	3,991,041.74	194,964.05			
01030903	1,052,941.79	145,618.12	1,238,559.91	0.00	0.00	1,081,507.04	1,081,507.04	157,052.87			
01050202	32,310,102.39	-9,449,248.99	22,860,853.40	0.00	0.00	21,021,485.40	21,021,485.40	1,839,368.00			
01050205	92,093,573.69	-29,158,642.64	62,934,931.05	0.00	0.00	62,884,705.94	62,884,705.94	50,224.11			
01050206	35,520,866.69	-830,779.67	34,690,087.02	0.00	0.00	31,333,269.79	31,333,269.79	3,356,817.23			
01070101	78,906,566.62	1,285,190.36	80,191,757.00	0.00	104,087.40	72,200,016.26	72,095,948.86	7,991,740.74			
01070201	9,965,530.87	702,168.59	10,667,699.46	0.00	36,996.06	9,961,947.05	9,944,951.00	665,752.40			
01080101	5,989,020.33	438,312.91	6,037,333.24	0.00	0.00	5,627,447.86	5,627,447.86	409,885.38			
01080102	2,073,874.51	62,046.79	2,135,921.30	0.00	0.00	2,007,711.27	2,007,711.27	128,210.03			
01080301	3,817,258.58	443,987.76	4,261,256.34	0.00	0.00	4,057,315.30	4,057,315.30	193,941.04			
01080401	1,155,026.24	-32,869.78	1,122,156.46	0.00	0.00	904,493.33	904,493.33	197,673.15			
01080501	81,422.07	1,792,173.72	1,873,595.79	0.00	0.00	1,873,595.79	1,873,595.79	0.00			
02010101	17,420,384.87	9,650,195.09	27,070,579.90	0.00	0.00	27,029,899.90	27,029,899.90	40,660.00			
02010301	13,943,879.93	283,851.58	14,227,731.51	0.00	0.00	14,227,731.51	14,227,731.51	0.00			
02010401	3,160,477.40	77,191.36	3,237,668.76	0.00	0.00	2,924,669.64	2,924,669.64	312,999.12			
02020101	72,566,590.42	39,998,672.86	112,565,263.28	0.00	0.00	110,409,770.26	110,409,770.26	2,155,493.02			
02020201	93,904,459.60	-1,824,037.94	92,080,421.66	0.00	0.00	82,452,108.04	82,452,108.04	9,628,313.62			
02020401	22,368,402.93	-4,918.65	22,363,484.28	0.00	0.00	22,363,484.28	22,363,484.28	0.00			
02020501	5,878,466.73	2,448,806.94	8,327,273.67	0.00	0.00	8,327,273.67	8,327,273.67	0.00			
02040101	5,545,587.80	15,642,169.75	21,187,757.55	0.00	0.00	21,187,757.55	21,187,757.55	0.00			
02040201	10,615,673.47	-325,999.91	10,289,673.56	0.00	0.00	8,883,067.31	8,883,067.31	1,406,606.25			
02040401	179,708.79	-177,620.79	2,088.00	0.00	0.00	2,088.00	2,088.00	0.00			
02050805	1,158,649.38	-39,869.65	1,118,779.73	0.00	0.00	892,594.00	892,594.00	226,185.73			
02060806	1,922,620.01	-2,200.03	1,920,419.98	0.00	0.00	924,944.71	924,944.71	995,475.25			
03010201	1,368,536.82	-27,978.87	1,331,557.95	0.00	0.00	1,019,861.78	1,019,861.78	311,696.17			
03020101	1,362,809.95	749,177.76	2,111,987.71	0.00	0.00	1,773,421.60	1,773,421.60	338,566.11			
03030501	6,653,344.55	-132,703.10	6,520,641.45	0.00	0.00	6,520,641.45	6,520,641.45	0.00			
03040201	7,704,561.91	-1,097,377.83	6,607,184.08	0.00	0.00	5,015,647.34	5,015,647.34	1,591,536.74			
03090301	5,243.78	412,044.17	417,287.95	0.00	0.00	417,287.95	417,287.95	0.00			
TOTAL:	653,694,893.00	29,861,939.29	683,556,832.29	0.00	141,063.46	646,111,711.34	645,970,647.88	37,445,190.95			

"Bajo protesta de decir verdad declaro que los formatos y sus notas, son razonablemente correctos y son responsabilidad del emisor"



LIC. MIGUEL ÁNGEL GAMBOA MONROY
PRESIDENTE MUNICIPAL



LC. JOSÉ LUIS JUÁREZ GUERRERO
TESORERO MUNICIPAL



Cuenta Pública 2021
Informe de Obras Programadas y Ejecutadas
(Cifras en Pesos)

Entidad Municipal: 11 ZUMPANGO

Del 01 de Enero al 31 de Diciembre de 2021 (2)

Folio de la Cuenta Pública	Fecha de Emisión	Tipo de Proyecto	Superficie del Proyecto	Presupuesto Autorizado	Presupuesto Ejecutado	Presupuesto Modificado	Monto por Ejecutar	Avance físico de la obra (porcentaje)	Detalle de la Cuenta Pública									
									Presupuesto Anual Autorizado	Ampliación	Reducción							
1	2	3	4	5	6	7	8	9	10	11	12	13						
14	15	16	17	18	19	20	21	22	23	24	25	26						
27	28	29	30	31	32	33	34	35	36	37	38	39						
		Número de la obra		Ubicación		Población Beneficiaria		Tipo de Ejecución		Tipo de Adjudicación		Presupuesto Anual Autorizado						
02	02	01	01	02	03	110101	PROPIOS	2021	CONSTRUCCIÓN DE GUARNICIONES Y BANQUETAS EN CAMINO VIEJO A SECCIÓN	BARRIO DE SANTIAGO SEGUNDA SECCIÓN	5085	C	AD	340,910.65	5,230.17	335,680.48	0.00	100%
02	02	01	01	02	04	110101	PROPIOS	2021	CONSTRUCCIÓN DE TECHADO EN PARQUE EL RINCÓN	BARRIO DEL RINCÓN	2100	C	IR	1,715,808.04	1,095.78	1,715,710.26	0.00	100%
02	02	01	01	02	04	110101	PROPIOS	2021	CONSTRUCCIÓN DE TECHADO EN MULTICANCHA DEPORTIVA COLONIA SANTA LUCIA	COLONIA SANTA LUCIA	3810	C	IR	2,104,738.18	261.80	2,104,476.38	0.00	100%
02	02	01	01	02	04	110101	PROPIOS	2021	CONSTRUCCIÓN DE ACCESO AL PARQUE ECOTURÍSTICO DE LA LAGUNA DE SAN PEDRO	SAN PEDRO DE LA LAGUNA	4229	C	AD	448,421.50	433.33	447,988.17	0.00	100%
02	02	01	01	02	04	110101	PROPIOS	2021	REHABILITACION DE CANCHAS DE SKATE PARK Y BMX	CONJUNTO URBANO ARBOLADA DE LOS SAUCES II	5190	C	AD	500,000.00	500.46	499,499.54	0.00	100%
02	02	01	01	02	04	110101	PROPIOS	2021	CONSTRUCCIÓN DE TECHADO EN PLAZA CIVICA BARRIO SANTA MARIA	BARRIO SANTA MARIA ZUMPANGO	3214	C	IR	1,931,436.80	63.80	1,931,373.00	0.00	100%
02	02	01	01	02	03	110101	PROPIOS	2021	REHABILITACION DE CAMELLÓN GUARNICIONES Y BANQUETAS EN CALLE RANCHO LA PALMA DE VIADUCTO PASEO BICENTENARIO ZUMPANGO A CALLE NOMBRE	CONJUNTO URBANO HACIENDA DE LOS ENCINOS	3124	C	IR	1,239,701.66	141,040.12	1,098,661.54	0.00	100%
02	02	01	01	02	03	110101	PROPIOS	2021	REHABILITACION DE CAMELLÓN GUARNICIONES Y BANQUETAS EN AVENIDA ARBOLADA LOS SAUCES DE VIADUCTO PASEO BICENTENARIO ZUMPANGO A CALLE NOMBRE	ARBOLADA LOS SAUCES	5190	C	AD	225,174.37	86.53	225,087.84	0.00	100%
01	07	01	01	01	02	110101	PROPIOS	2021	MANTENIMIENTO PREVENTIVO Y CORRECTIVO PARA EL SISTEMA DE VIDEOVIGILANCIA CONECTADOS AL GREZUM	VARIAS LOCALIDADES	158647	C	IR	2,372,405.41	1,696.82	2,370,708.59	0.00	100%
02	02	01	01	02	03	110101	PROPIOS	2021	REHABILITACION DE PUENTES VEHICULOS CON CANTERA	VARIAS LOCALIDADES	158647	C	AD	284,722.88	804.10	283,918.78	0.00	100%
02	02	01	01	02	04	110101	PROPIOS	2021	CONSTRUCCIÓN DE TECHADO EN PLAZA CIVICA BARRIO SAN JUAN	BARRIO SAN JUAN, ZUMPANGO	4229	C	IR	2,360,608.31	126.54	2,360,481.77	0.00	100%
02	01	03	01	01	01	110101	PROPIOS	2021	CONSTRUCCIÓN DE COLECTOR SANITARIO EN CAMINO AL ARROYO DE AVENIDA INSURGENTES A EL GRAN CANAL	BARRIO DE SAN JUAN, ZUMPANGO	50742	C	IR	5,979,011.80	87.21	5,978,924.59	0.00	100%
2	2	1	1	2	4	110101	PROPIOS	2021	CONSTRUCCIÓN DE BARDA PERIMETRAL LADO SUR EN PARQUE RECREATIVO SAN PEDRO DE LA LAGUNA II	SAN PEDRO DE LA LAGUNA, ZUMPANGO	3624	C	AD	519,603.85	2,307.84	517,296.01	0.00	100%
3	3	5	1	1	3	110101	PROPIOS	2021	TRANSICIÓN AEREO-SUBTERRANEO DE TENDIDO DE RED ELECTRICA TIPO BARRIO SAN JUAN, ZUMPANGO	BARRIO SAN JUAN, ZUMPANGO	59647	C	IR	9,260,000.00	270,291.26	8,989,708.74	0.00	100%
2	1	3	1	1	1	110101	PROPIOS	2021	CONSTRUCCIÓN DE COLECTOR SANITARIO EN CAMINO AL ARROYO DE AVENIDA INSURGENTES A EL GRAN CANAL	BARRIO DE SAN JUAN, ZUMPANGO	50742	C	IR	6,987,888.33	0.00	6,987,888.33	0.00	100%
2	2	1	1	2	4	110101	PROPIOS	2021	CONSTRUCCIÓN DE PARQUE RECREATIVO SAN PEDRO DE LA LAGUNA II	SAN PEDRO DE LA LAGUNA	3624	C	IR	4,000,000.00	8,034.74	3,991,965.26	0.00	100%
												Sub Total	40,843,180.29					

"Bajo protesta de decir verdad declaramos que la información y los reportes, son razonablemente correctos y son responsabilidad del emisor"



Entidad Municipal: 111 ZUMPANGO

Cuenta Pública 2021
Informe de Obras Programadas y Ejecutadas
(Cifras en Pesos)

Del 01 de Enero al 31 de Diciembre de 2021 (2)

01	02	03	04	05	06	07	08	09	10	11	12	13	14	15	16	17	18	19	20
Rendimiento	Fuente	Subprograma	Objeto	Programa	Proyecto	Fecha de financiamiento	Nombre de la obra	Ubicación	Población Beneficiaria	Tipo de Ejecución	Tipo de Adjudicación	Presupuesto Anual autorizado	Ampliación	Revolución	Presupuesto anual modificado	Presupuesto ejercido	Monto por ejercer	Avance físico de la obra (porcentaje)	
02	02	01	01	02	01	250101 FISMDF	CONSTRUCCIÓN DE PAVIMENTACIÓN CON CONCRETO ESTAMPADO EN BOULEVARD DE LAS FLORES CARRIL LADO ESTE DESDE CARRETERA ZUMPANGO-REYES A ZUMPANGO SUGANIBILAS	SAN LORENZO, BARRIO SAN ZUMPANGO	1526	C	IR	2,303,495.93		25,641.16	2,277,854.17	2,277,854.17	0.00	100%	
02	02	05	01	01	01	250101 FISMDF	CONSTRUCCIÓN DE CALENTADOR SOLAR EN SAN PEDRO DE LA LAGUNA	SAN PEDRO DE LA LAGUNA	212	C	IR	567,231.16		596.58	566,644.58	566,644.58	0.00	100%	
02	02	05	01	01	01	250101 FISMDF	CONSTRUCCIÓN DE CALENTADOR SOLAR EN COLONIA PUEBLO NUEVO SAN PEDRO DE LA LAGUNA	SAN PEDRO DE LA LAGUNA	14	C	IR	37,462.94		51.86	37,430.98	37,430.98	0.00	100%	
02	02	05	01	01	01	250101 FISMDF	CONSTRUCCIÓN DE CALENTADOR SOLAR EN SAN SEBASTIAN AGER 1	SAN SEBASTIAN	7	C	IR	87,459.96		97.06	87,562.87	87,562.87	0.00	100%	
02	02	05	01	01	01	250101 FISMDF	CONSTRUCCIÓN DE CALENTADOR SOLAR EN SAN SEBASTIAN AGER 2	SAN SEBASTIAN	41	C	IR	512,265.46		640.68	511,624.60	511,624.60	0.00	100%	
02	02	05	01	01	01	250101 FISMDF	CONSTRUCCIÓN DE CALENTADOR SOLAR EN COLONIA PUEBLO NUEVO SAN PEDRO DE LA LAGUNA	COLONIA PRIMERO DE MAYO	12	C	IR	149,931.36		195.00	148,786.36	148,786.36	0.00	100%	
02	02	05	01	01	01	250101 FISMDF	CONSTRUCCIÓN DE CALENTADOR SOLAR EN COLONIA SANTA LUCIA	COLONIA SANTA LUCIA	136	C	IR	374,828.40		1,872.00	372,956.40	372,956.40	0.00	100%	
02	02	05	01	01	01	250101 FISMDF	CONSTRUCCIÓN DE CUARTO DORMITORIO EN COLONIA SANTA LUCIA	COLONIA SANTA LUCIA	80	C	IR	1,580,191.00		1,948.80	1,578,232.20	1,578,232.20	0.00	100%	
02	02	05	01	01	01	250101 FISMDF	CONSTRUCCIÓN DE CALENTADOR SOLAR EN COLONIA OLMOS, SAN BARTOLO, CUAUTLALPAN	SAN BARTOLO CUAUTLALPAN	180	C	IR	505,657.60		3,640.03	502,117.57	502,117.57	0.00	100%	
02	02	01	01	03	02	250101 FISMDF	REHABILITACION DE REVESTIMIENTO DE CONCRETO ASFALTICO EN CALLE 5 DE FEBRERO DESDE CALLE IGNACIO ZITLALTEPEC A CALLE CONSTITUYENTES	BARRIO SAN MIGUEL SAN JUAN ZITLALTEPEC	1125	C	IR	1,451,233.04		340.87	1,450,892.17	1,450,892.17	0.00	100%	
02	02	01	01	02	01	250101 FISMDF	CONSTRUCCIÓN DE PAVIMENTACIÓN CON CONCRETO ASFALTICO EN CALLE PUEBLOS DESDE CALLE EMILIANO ZAPATA 0+685.00 KM	BARRIO SAN PEDRO, SAN JUAN ZITLALTEPEC	571	C	IR	696,637.78		1,174.06	694,463.72	694,463.72	0.00	100%	
02	02	01	01	03	02	250101 FISMDF	REHABILITACION DE REVESTIMIENTO DE CONCRETO ASFALTICO EN CALLE BAJA CALIFORNIA DESDE CALLE RIO PACHUCA A CALLE SANTA CRUZ	SAN LORENZO, BARRIO SAN ZUMPANGO	1974	C	IR	2,366,652.88		1,811.06	2,366,821.80	2,366,821.80	0.00	100%	
02	02	01	01	02	01	250101 FISMDF	CONSTRUCCIÓN DE PAVIMENTACIÓN CON CONCRETO ASFALTICO EN CALLE CAMINO A ESPAÑA DESDE CALLE SIN NOMBRE A CALLE ROBLE	BARRIO SANTIAGO 2A SECC	3125	C	IR	7,811,629.78		2,016.36	7,809,614.42	7,809,614.42	0.00	100%	
															Sub Total	18,415,852.03			

"Bajo protesta de decir verdad declaramos que la información y los reportes, son razonablemente correctos y son responsabilidad del emisor".

LIC. MIGUEL ANGEL GAMBOA MORALES
PRESIDENTE MUNICIPAL

L.C. JOSÉ LUIS JUÁREZ GUERRERO
TESORERO

ING. VÍCTOR JUAN CONTRERAS ARIAS
DIRECTOR DE OBRAS PÚBLICAS




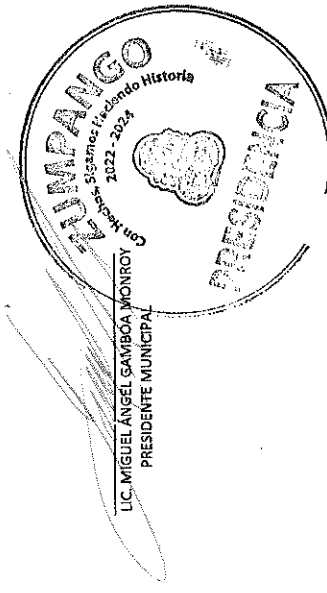
Entidad Municipal: (1) ZUMPANGO


Cuenta Pública 2021
Informe de Obras Programadas y Ejecutadas
(Cifras en Pesos)

Del 01 de Enero al 31 de Diciembre de 2021 (2)

Finalidad	Fondo	Subproyecto	Programa	Proyecto	Fuentes de financiamiento	Nombre de la obra	Ubicación	Población beneficiada	Tipo de Ejecución	Tipo de Adjudicación	Presupuesto Anual autorizado	Ampliación	Revolución	Presupuesto anual modificado	Presupuesto ejercido	Monto por ejercer	Avance físico de la obra (porcentaje)	
																		01
02	02	01	01	02	01	250101-FISMDF	2021	CONSTRUCCION DE PAVIMENTACION DE CONCRETO ESTAMPADO EN CALLE 16 DE SEPTIEMBRE	COLONIA PRIMERO DE MAYO	1384	C	IR	1,580,682.01	630,922.25	629,759.76	629,759.76	0.00	100%
02	02	01	01	03	02	250101-FISMDF	2021	REHABILITACION DE REVESTIMIENTO DE CONCRETO ASFALTICO EN AVENIDA ANTIGUO CAMINO A ZUMPANGO, DE CARRETERA A SAN BARTOLO DE SAN JUAN AL CENTRO DE DESARROLLO COMUNITARIO, PRIMERA ETAPA	CONJUNTO URBANO PASEOS DE SAN JUAN	15732	C	IR	5,506,351.63	15,764.96	5,450,586.87	5,450,586.87	0.00	100%
02	02	05	01	01	01	250101-FISMDF	2021	EN SANTA MARIA CUEVAS	SANTA MARIA CUEVAS	68	C	IR	187,414.20	337.04	187,077.16	187,077.16	0.00	100%
02	02	05	01	01	01	250101-FISMDF	2021	CONSTRUCCION DE CALENTADOR SOLAR EN EL BARRIO LOMA LARGA	LOMA LARGA	159	C	IR	437,289.86	646.45	436,653.35	436,653.35	0.00	100%
03	03	05	01	01	03	250101-FISMDF	2021	CONSTRUCCION DE ELECTRIFICACION RURAL EN CALLE JOSE MARIA PINO SUAREZ REAL DEL MONTE Y CALLE SIN BARRIO NOMBRE DESDE CAMINO A SAN BARTOLO A ZUMPANGO 16 DE MARZO	SAN LORENZO	440	C	IR	1,319,652.35	45,876.69	1,273,773.67	1,273,773.67	0.00	100%
03	03	05	01	01	03	250101-FISMDF	2021	CONSTRUCCION DE ELECTRIFICACION RURAL EN CALLE BENTO JUAREZ A CALLE SIN NOMBRE	SANTA MARIA EL LLANO	270	C	IR	649,400.27	31,876.80	617,423.47	617,423.47	0.00	100%
03	03	05	01	01	03	250101-FISMDF	2021	CONSTRUCCION DE ELECTRIFICACION RURAL EN CALLE VENUSTIANO CARRANZA DESDE CALLE VENUSTIANO CARRANZA A SAN SEBASTIAN CALLE LA GOLONDRINA	SAN SEBASTIAN	1254	C	IR	838,484.05	352.79	838,131.27	838,131.27	0.00	100%
03	03	05	01	01	03	250101-FISMDF	2021	CONSTRUCCION DE ELECTRIFICACION RURAL EN CALLE MINA PRIVADA SIN NOMBRE Y 3RA PRIVADA DE MINA DESDE AVENIDA DEL TRABAJO A CALLEJON NOVA	SAN MARCOS	488	C	IR	977,204.83	257.47	976,947.36	976,947.36	0.00	100%
03	03	05	01	01	03	250101-FISMDF	2021	CONSTRUCCION DE ELECTRIFICACION RURAL EN CALLE FERROCARRIL DE CINTURA Y GRANJAS DESDE CALLE SIN NOMBRE A GRANJAS Y DESDE FERROCARRIL DE CINTURA A CAMINO REAL	SAN MARCOS EL LLANO	1634	C	IR	2,056,146.74	498.50	2,057,646.24	2,057,646.24	0.00	100%
03	03	05	01	01	03	250101-FISMDF	2021	CONSTRUCCION DE ELECTRIFICACION RURAL EN CALLE HIDALGO Y CALLE JONES SIN NOMBRE DESDE CALLE MATANCOS A CALLEJON SIN NOMBRE	SAN MARCOS	421	C	IR	759,456.30	53,738.86	745,717.44	745,717.44	0.00	100%
02	02	01	01	02	01	250101-FISMDF	2021	CONSTRUCCION DE PAVIMENTACION DE CONCRETO ESTAMPADO EN CALLE 16 DE SEPTIEMBRE	COLONIA PRIMERO DE MAYO	1384	C	IR	830,922.25	52.74	830,869.51	830,869.51	0.00	100%
													Sub Total	14,295,584.10				

"Bajo protesta de decir verdad declaramos que la información y los reportes, son razonablemente correctos y son responsabilidad del emisor".





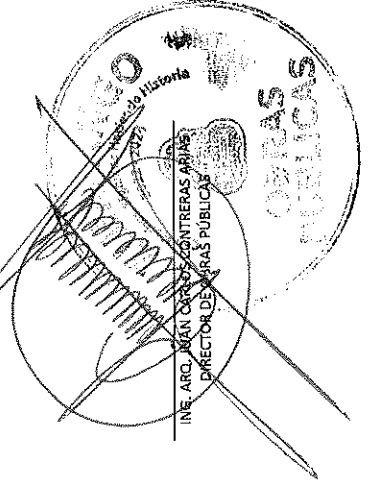


Entidad Municipal: (1) ZUMPANGO


Cuenta Pública 2021
Informe de Obras Programadas y Ejecutadas
(Cifras en Pesos)

Del 01 de Enero al 31 de Diciembre de 2021 (2)

Entidad	Unidad	Subproyecto	Proyecto	Fuente de financiamiento	Nombre de la obra	Ubicaciones	Población beneficiaria	Tipo de Ejecución	Tipo de Aprobación	Presupuesto anual autorizado	Ampliación	Presupuesto anual modificado	Presupuesto ejercido	Monto por ejercer	Avance físico de la obra (porcentaje)
02	02	01	01	250102	FORTAMUNDF	2021	159647	C	LPN	14,893,713.41	3,259.20	14,893,654.21	14,893,654.21	0.00	100%
02	02	01	01	250102	FORTAMUNDF	2021	159647	C	LPN	14,893,713.41	3,259.20	14,893,654.21	14,893,654.21	0.00	100%
02	02	01	03	250102	FORTAMUNDF	2021	4024	C	IR	4,152,230.84	3,022.74	4,152,207.90	4,152,207.90	0.00	100%
02	02	01	03	250102	FORTAMUNDF	2021	10889	C	IR	3,353,668.64	626.91	3,353,038.83	3,353,038.83	0.00	100%
02	02	01	02	250102	FORTAMUNDF	2021	3382	C	IR	4,137,654.28	587.00	4,137,067.28	4,137,067.28	0.00	100%
02	02	01	02	250102	FORTAMUNDF	2021	4024	C	IR	2,029,237.23	2,471.41	2,023,765.82	2,023,765.82	0.00	100%
02	02	01	03	250102	FORTAMUNDF	2021	3078	C	IR	1,610,044.89	534.50	1,609,510.49	1,609,510.49	0.00	100%
02	02	01	02	250102	FORTAMUNDF	2021	3786	C	IR	4,168,780.41	2,851.36	4,165,928.02	4,165,928.02	0.00	100%
02	02	01	02	250102	FORTAMUNDF	2021	3411	C	IR	4,183,017.29	1,081.54	4,181,935.75	4,181,935.75	0.00	100%
02	02	01	03	250102	FORTAMUNDF	2021	59647	C	IR	4,184,455.99	1,081.91	4,183,384.48	4,183,384.48	0.00	100%
02	02	01	02	250102	FORTAMUNDF	2021	3639	C	IR	4,169,951.24	1,092.54	4,168,858.70	4,168,858.70	0.00	100%
02	02	01	02	250102	FORTAMUNDF	2021	3240	C	IR	4,186,008.66	2,133.51	4,185,875.05	4,185,875.05	0.00	100%
Sub Total														51,045,037.43	

"Bajo protesta de decir verdad declaramos que la información y los reportes, son razonablemente correctos y son responsabilidad del emisor".



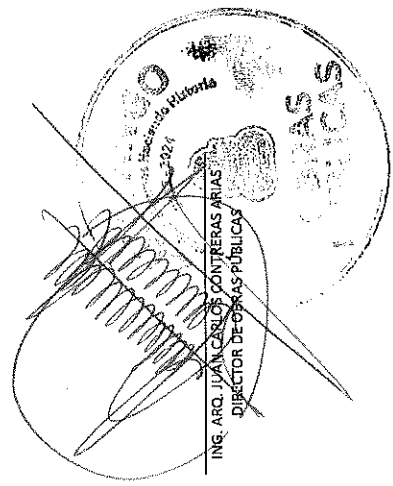

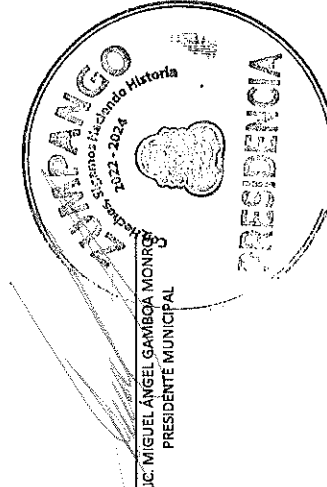


Entidad Municipal: 1) ZUMPANGO

Cuenta Pública 2021
Informe de Obras Programadas y Ejecutadas
(Cifras en Pesos)

Del 01 de Enero al 31 de Diciembre de 2021 (2)

01	02	03	04	05	06	07	08	09	10	11	12	13	14	15	16	17	18		
Identif. del ad.	Unidad	Subproy.	Proy.	Programa	Objeto	Financiamiento	Nombre de la obra	Ubicación	Población Beneficiaria	Tipo de Ejecución	Tipo de Adjudicación	Presupuesto Anual autorizado	Ampliación	Retención	Presupuesto anual modificado	Presupuesto ejercido	Monto por ejercer	Avance físico de la obra (porcentaje)	
02	02	01	01	02	01	260102	FORTAMUNDE 2021	PAVIMENTACIÓN CON CONCRETO HIDRÁULICO MR-45 EN PLAZA HIDALGO DESDE AV. CUAJUTILÁN A 20 DE NOVIEMBRE Y OBRAS COMPLEMENTARIAS DE SUMINISTRO Y COLOCACIÓN DE LUMINARIAS EN VIADUCTO PASEO BICENTENARIO ZUMPANGO DE AVENIDA HIDALGO A CAMINO VIEJO A ZUMPANGO.	SAN PEDRO DE LA LAGUNA	3465	C	IR	2,977,398.72		1,281.22	2,976,115.50	2,976,115.50	0.00	100%
02	02	01	01	02	01	250102	FORTAMUNDE 2021	RENOVACIÓN DE AVENIDA INSURGENTES DEL 0-128.14 AL 0-293.24	VARIAS LOCALIDADES	50742	C	LPN	6,898,941.31		1,200.34	6,897,740.97	6,897,740.97	0.00	100%
02	02	01	01	03	02	250102	FORTAMUNDE 2021	SUMINISTRO Y COLOCACIÓN DE LUMINARIAS EN VIADUCTO PASEO BICENTENARIO ZUMPANGO DE CARRETERA ZUMPANGO APAXCO A 0-330 KM	BARRIO SAN JUAN, ZUMPANGO	59947	C	IR	9,665,258.47		1,056.31	9,665,192.16	9,665,192.16	0.00	100%
02	02	04	01	02	01	260101	FEFOM 2021	PAVIMENTACIÓN CON CONCRETO ESTABILIZADO EN BOULEVARD DE LAS FLORES CARRETERA DESDE CARRETERA ZUMPANGO REYES A BUCANVILLAS 0-000 A 0-268.55	SAN LORENZO BARRIO	159547	C	IR	286,374.11		243.27	286,130.84	286,130.84	0.00	100%
02	02	01	01	02	01	260101	FEFOM 2021	ASFALTICO EN CALLE RAMÓN CORONA DESDE CALLE ZARAGOZA A CALLE SECCION BRANNIFF 0-100 A 0-692.45	BARRIO DE SANTIAGO PRIMERA SECCION	1536	C	AD	1,756,557.47		267.74	1,756,289.73	1,756,289.73	0.00	100%
02	02	01	01	03	02	260101	FEFOM 2021	RE ENCARPETADO DE CONCRETO ASFALTICO EN CALLE RAMON CORONA BARRIO DE SANTIAGO PRIMERA DESDE CALLE BRANNIFF A CALLE SECCION FEDERICO GOMEZ 0-392.45 A 0-246.46	BARRIO DE SANTIAGO PRIMERA SECCION	10584	C	IR	420,622.93		85,892.59	334,730.35	334,730.35	0.00	100%
02	02	01	01	03	02	260101	FEFOM 2021	RE ENCARPETADO DE CONCRETO ASFALTICO EN CALLE GUADALUPE VICTORIA Y PROLONGACION GUADALUPE VICTORIA DESDE CALLE TLALAPANGO A CALLE BENITO JUAREZ 0-000 A 0-702.98	BARRIO SAN MIGUEL, ZUMPANGO	10584	C	IR	797,646.45		136,055.59	661,590.86	661,590.86	0.00	100%
02	02	01	01	03	02	260101	FEFOM 2021	RE ENCARPETADO DE CONCRETO ASFALTICO EN CALLE MAJUAL DESDE CALLE ALFREDO DE LA VEGA A CALLE DR. GUSTAVO BALBUENA 0-000 A 0-107.39	BARRIO SAN MIGUEL, ZUMPANGO	1434	C	IR	3,593,842.41		2,966.28	3,590,876.13	3,590,876.13	0.00	100%
02	02	01	01	03	02	260101	FEFOM 2021	RE ENCARPETADO DE CONCRETO ASFALTICO EN CALLE RAYON DESDE PUNTE DE PIEDRA A CARRETERA DEL SECCION ACUEDUCTO 0-000.00 A 0-362.52	BARRIO DE SANTIAGO SEGUNDA SECCION	918	C	IR	612,075.41		385.11	611,690.30	611,690.30	0.00	100%
02	02	01	01	03	02	260101	FEFOM 2021			10056	C	IR	3,035,128.97		1,692.46	3,033,446.39	3,033,446.39	0.00	100%
															Sub Total	29,773,893.21			



"Bajo protesta de decir verdad declaramos que la información y los reportes, son razonablemente correctos y son responsabilidad del emisor".



TZOMPANGO
Entidad Municipal: 11 ZUMPANGO


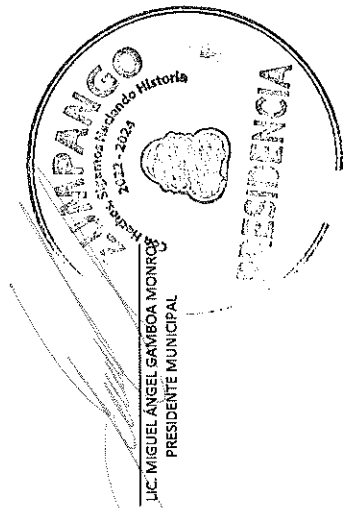
Cuenta Pública 2021
Informe de Obras Programadas y Ejecutadas
(Cifras en Pesos)

Del 01 de Enero al 31 de Diciembre de 2021 (2)

Código	Subprograma	Programa	Subprograma	Proyecto	Fecha de financiamiento	Nombre de la obra	Ubicación	Población Beneficiaria	Tipo de Ejecución	Tipo de Adjudicación	Presupuesto Anual autorizado	Ampliación	Reasignación	Presupuesto anual modificados	Presupuesto ejercido	Monto por ejercer	Avance físico de la obra (porcentaje)	
02	02	01	03	02	260101 FEFOM	2021	ASFALTICO EN CALLE 16 DE SEPTIEMBRE DESDE AVENIDA HÁJEZ A CALLE NIÑOS HERDES, 0+000.00 A 0+455.43	San Sebastián	1579	C	IR	2,369,652.86		1,443.95	2,367,168.32	2,367,168.32	0.00	100%
02	02	04	01	02	260101 FEFOM	2021	SUMINISTRO Y COLOCACIÓN DE LUMINARIAS EN VIADUCTO PASEO BICENTENARIO ZUMPANGO DE 0+360 KM A SECCION 0+730 KM	Barrio de San Isidro	159647	C	AD	286,374.11		215.84	286,156.27	286,156.27	0.00	100%
02	02	01	02	01	260101 FEFOM	2021	ASERVO EN CALLE GARDENAS DESDE CARRETERA SANTA ANA NEXTLAPAN A CALLE JACARANDAS, 0+000.00 AL 0+085.10	Colonia Los Riveros	1262	C	IR	420,622.93		11,270.79	409,352.14	409,352.14	0.00	100%
02	02	01	02	01	260101 FEFOM	2021	PAVIMENTACIÓN CON CONCRETO ASFALTICO EN CALLE GARDENAS DESDE CALLE NIÑOS HERDES A CALLE PROGRESADOR BUGANVILLAS, 0+365.19 AL 0+466.00	Colonia Los Riveros	1262	C	IR	1,040,046.19		574.93	1,039,473.26	1,039,473.26	0.00	100%
2	2	1	1	4	260101 FEFOM	2021	CONSTRUCCION DE MÓDULO DE VIGILANCIA PARA SEGURIDAD PUBLICA EN VIADUCTO PASEO BICENTENARIO ZUMPANGO SIN RINCONADA DE LA LAGUNA	Barrio de Santiago Segunda Sección	10230	C	AD	429,561.17		574.93	1,039,473.26	429,498.19	0.00	100%
2	2	1	1	4	260101 FEFOM	2021	CONSTRUCCION DE AREA ADMINISTRATIVA PARA CENTRAL DE PROTECCION CIVIL Y BOMBEROS ZUMPANGO EN PASEOS DE SAN JUAN	Paseos de San Juan	35477	C	IR	876,287.77		574.93	1,039,473.26	876,066.05	0.00	100%
2	2	1	1	4	260101 FEFOM	2021	CONSTRUCCION DE MÓDULO DE VIGILANCIA PARA SEGURIDAD PUBLICA EN CALLE CAPULINES, SAN SANTA MARIA SAN ISIDRO	Santa María San Isidro	10325	C	AD	429,561.17		574.93	1,039,473.26	429,258.84	0.00	100%
2	2	1	1	4	260101 FEFOM	2021	CONSTRUCCION DE AREA OPERATIVA PARA CENTRAL DE PROTECCION CIVIL Y BOMBEROS ZUMPANGO EN PASEOS DE SAN JUAN	Paseos de San Juan	35477	C	IR	876,287.77		574.93	1,039,473.26	876,001.47	0.00	.00%

Sub Total 6,712,838.34
GRAN TOTAL 161,116,480.71

"Bajo protesta de decir verdad declaramos que la información y los reportes, son razonablemente correctos y son responsabilidad del emisor".





Cuenta Pública 2021
Informe Anual de Construcciones en Proceso
(Cifras en Pesos)

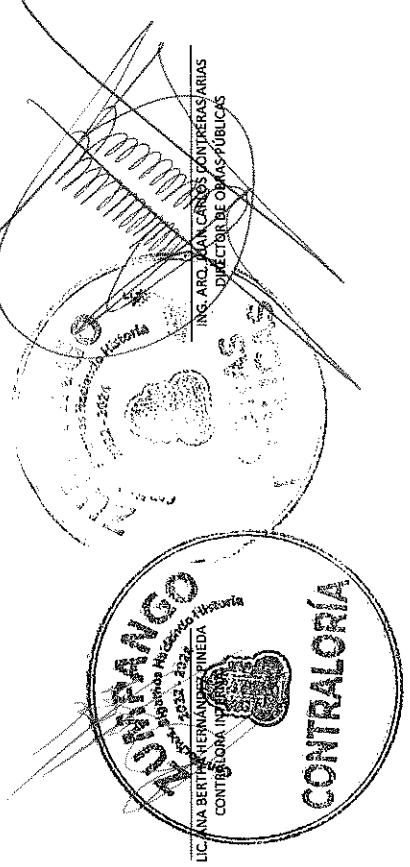

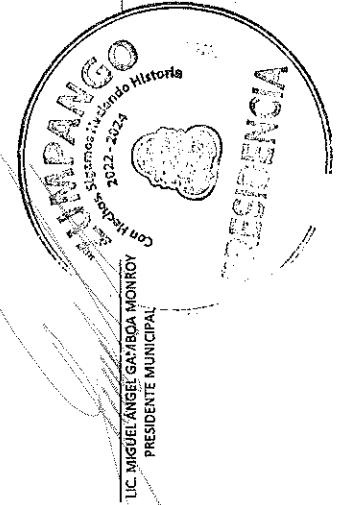
Entidad Municipal: (1) ZUMPANGO

Al 31 de Diciembre de 2021 (2)

Clave Presupuestaria (3)	Descripción de la Obra (4)	Núm. Contrato (5)	Ubicación de la Obra (6)	Fecha de Inicio (7)	Fecha de Término (8)	Tipo de Ejecución (9)	Avance (11)		Fuente de Financiamiento (12)		
							Físico %	Financiero %	Clase	Concepto	Impacto
1235 11 01 01 72	CONSTRUCCION DE BANDA PERIMETRAL LADO SUR EN PARQUE RECREATIVO SAN PEDRO DE LA LAGUNA II	ZUMDOP-24-URIREPO2021	SAN PEDRO DE LA LAGUNA, ZUMPANGO	16 de diciembre de 2021	30 de diciembre de 2021	C	10000%	10000%	110101	INGRESOS PROPIOS DEL MUNICIPIO	\$ 514,285.31
1235 11 01 01 74	TRANSICION AEREO-SUBTERRANEO DE FENIDO DE RED ELECTRICA TIPO CONSTRUCCION DE PASADIZO DE ZUMPANGO	ZUMDOP-22-LPNIREFPO2021	BARRO SAN JUAN, ZUMPANGO	16 de noviembre de 2021	30 de diciembre de 2021	C	10000%	10000%	110101	INGRESOS PROPIOS DEL MUNICIPIO	\$ 9,005,708.74
1235 11 01 01 75	SANITARIO EN CAMINO AL ARROYO DE AVENIDA INSURGENTES A EL GRAN CANAL	ZUMDOP-14-URIREPO2021	BARRO DE SAN JUAN, ZUMPANGO	25 de marzo de 2021	7 de junio de 2021	C	10000%	10000%	110101	INGRESOS PROPIOS DEL MUNICIPIO	\$ 6,987,988.33
1235 11 08 01 05	CONSTRUCCION DE ELECTRIFICACION RURAL EN CALLE 5 DE MAYO DE CALLE LAZARO CARDENAS A CALLE ABASOLO	ZUMDOP-13-URIFISDOP2020	COLONIA LAZARO CARDENAS, ZUMPANGO	22 de octubre de 2020	20 de diciembre de 2020	C	10000%	10000%	250101	FISMDF 2020	\$ 2,503,643.27
1235 11 08 03 07	CONSTRUCCION DE ELECTRIFICACION RURAL EN CALLE INSURGENTES DE CALLE 5 DE MAYO A AVENIDA 16 DE SEPTIEMBRE	ZUMDOP-14-URIFISDOP2020	BARRO SAN MIGUEL, SAN JUAN ZUMPANGO	22 de octubre de 2020	30 de noviembre de 2020	C	10000%	10000%	250101	FISMDF 2020	\$ 1,313,252.88
1235 11 08 03 08	CONSTRUCCION DE ELECTRIFICACION RURAL EN ZDA DE EMILIANO ZAPATA, CALLEJON EMILIANO ZAPATA Y PRIVADA DIANA LAURA	ZUMDOP-16-URIFISDOP2020	BARRO SAN LORENZO, ZUMPANGO	23 de octubre de 2021	1 de diciembre de 2021	C	10000%	10000%	250101	FISMDF 2020	\$ 1,418,381.85
1235 11 11 01 03	CONSTRUCCION DE MODULO DE VIGILANCIA PARA SEGURIDAD PUBLICA EN VADUJO PASEO BICENTENARIO ZUMPANGO SIN RINCIONADA DE LA	ZUMDOP-06-ADIFEFOM2021	BARRO DE SANTIAGO SEGUNDA SECCION	18 de agosto de 2021	31 de octubre de 2021	C	10000%	10000%	260101	FONDO ESTATAL DE FORTALECIMIENTO MUNICIPAL	\$ 429,439.19
1235 11 11 01 06	CONSTRUCCION DE AREA ADMINISTRATIVA PARA CENTRAL DE PROTECCION CIVIL Y BOMBEROS ZUMPAISO EN PASEOS DE SAN JUAN	ZUMDOP-07-URIFEFOM2021	PASEOS DE SAN JUAN	18 de agosto de 2021	15 de noviembre de 2021	C	10000%	10000%	260101	FONDO ESTATAL DE FORTALECIMIENTO MUNICIPAL	\$ 876,086.05
1235 11 11 02 03	CONSTRUCCION DE MODULO DE VIGILANCIA PARA SEGURIDAD PUBLICA EN PASEOS DE SAN JUAN, SANTA MARIA SAN SEBASTIAN	ZUMDOP-09-ADIFEFOM2021	SANTA MARIA SAN SEBASTIAN	22 de octubre de 2021	30 de diciembre de 2021	C	10000%	10000%	260101	FONDO ESTATAL DE FORTALECIMIENTO MUNICIPAL	\$ 429,259.84
1235 11 11 02 04	CONSTRUCCION DE AREA OPERATIVA PARA CENTRAL DE PROTECCION CIVIL Y BOMBEROS ZUMPANGO EN PASEOS DE SAN JUAN	ZUMDOP-10-URIFEFOM2021	PASEOS DE SAN JUAN	22 de octubre de 2021	30 de diciembre de 2021	C	10000%	10000%	260101	FONDO ESTATAL DE FORTALECIMIENTO MUNICIPAL	\$ 876,001.47
1235 34 550 01 01	ASFALTACION CALLE TELDOCOTE	ZUMDOP/FISMA-05/24	SAN PEDRO DE LA LAGUNA, BO. SAN LORENZO, SAN JUAN ZITLALTEPEC	14 de julio de 2009	SIN DATOS	C	100%	100%	110101	INGRESOS PROPIOS DEL MUNICIPIO	\$ 71,643.41
1235 35 41 03 01	ASFALTACION CALLE NIÑOS HEROES	SIN CONTRATO	BO. SAN LORENZO, SAN JUAN ZITLALTEPEC	13 de enero de 2007	SIN DATOS	C	100%	100%	260102	FORTAMUN	\$ 170,212.43
1235 47 01 01 29	PREVAJE SANITARIO EN CALLE COL EJUAL	SIN CONTRATO	BO. LOMIA LARGA, ZUMPANGO	3 de junio de 2009	SIN DATOS	A	100%	100%	260103	OTRO RECURSOS ESTATALES ETIQUETADOS	\$ 60,702.17
1235 70 01 03 08	SUMINISTRO Y COL DE CAG ALUMBE E INS. TELEFONICA DE LA G. MARGERITAS	ZUM-44/RP-13/01	BO. SANTA MARIA, SAN JUAN ZITLALTEPEC	4 de septiembre de 2013	6 de octubre de 2013	C	100%	100%	110101	INGRESOS PROPIOS DEL MUNICIPIO	\$ 892,362.54
1235 70 01 09 01	PAVIME STACION DE CONCRETO HIDRANULICO DE LA CALLE RIO BALSAS	SIN CONTRATO	BO. SANTA MARIA, SAN JUAN ZITLALTEPEC	SIN DATOS	SIN DATOS	A	100%	100%	EMPLEO TEMPORAL	\$ 553,809.20	
Sub Total (13)										\$ 25,084,645.98	

"Bajo protesta de decir verdad declaramos que la información y los reportes, son razonablemente correctos y son responsabilidad del emisor".

Nota: llenar la totalidad de la información que se solicita en todas y cada una de las columnas del formato, especificando las construcciones en bienes propios.





Entidad Municipal: 1 ZUMPANGO

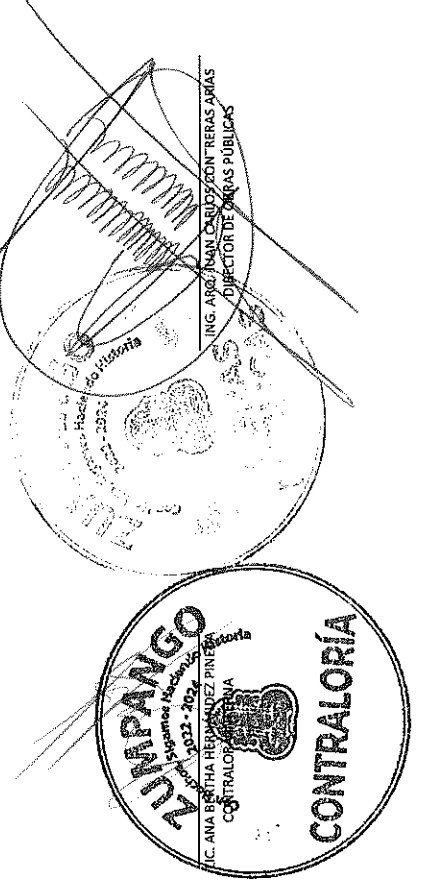

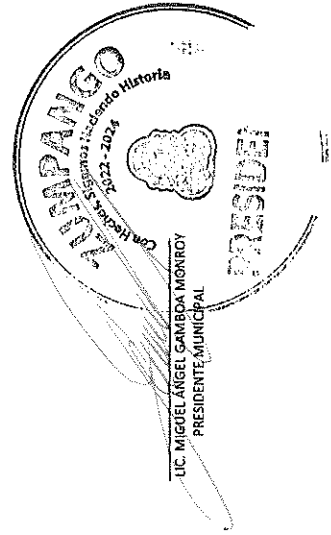
Cuenta Pública 2021
Informe Anual de Construcciones en Proceso
(Cifras en Pesos)

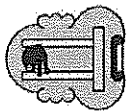
Al 31 de Diciembre de 2021 (2)

Clave Presupuestaria (1)	Identificación de la Obra (4)	Núm. Contrato (5)	Ubicación de la Obra (6)	Fecha de Inicio (7)	Fecha de Término (8)	Tipo de Ejecución (9)	Bienes Propios (10)	Físico %	Avance (11)	Forma de Financiamiento (12)		
										Porcentaje %	Clave	Concepto
1235 70 09 01 01	CONSTRUCCIÓN DE TERRACERAS (BASE HIERRO) DE CAM A LOS PULQUEROS	SIN CONTRATO	BO. SAN LORENZO Y BO. SANTA MARIA, ZUMPANGO	20 de mayo de 2013	28 de julio de 2013	A		100%	100%	110101	INGRESOS PROPIOS DEL MUNICIPIO	\$ 4,446,861.57
1235 70 23 01 01	CONST DE ARC Y CANCHAS DEPORTIVAS CULT Y DE REGREC UAEM	ZUM-123RM1505-AD	BO. SANTIAGO 2° SECC.	22 de febrero de 2015	25 de abril de 2015	C		100%	100%	110101	INGRESOS PROPIOS DEL MUNICIPIO	\$ 3,103,365.31
1236 11 01 01 01	CONSTRUCCIÓN DE UNIDAD DEPORTIVA SAN MARCOS PRIMERA Y SEGUNDA ETAPA	ZUMDOP-20-LPNREPO2020	BARRO SAN MARCOS, ZUMPANGO	21 de diciembre de 2020	28 de febrero de 2021	C	X	100.00%	100.00%	110101	INGRESOS PROPIOS DEL MUNICIPIO	\$ 7,971,450.19
1236 11 01 02 01	CONSTRUCCIÓN DE UNIDAD DEPORTIVA EN SAN BARTOLO CUAUTLALPAN PRIMERA Y SEGUNDA ETAPA	ZUMDOP-21-LPNREPO2020	SAN BARTOLO CUAUTLALPAN	8 de enero de 2021	28 de febrero de 2021	C	X	100.00%	100.00%	110101	INGRESOS PROPIOS DEL MUNICIPIO	\$ 8,362,177.95
1236 11 01 03 01	CONSTRUCCIÓN DE PARQUE RECREATIVO SAN PEDRO DE LA LAGUNA	ZUMDOP-20-IVREPO2021	SAN PEDRO DE LA LAGUNA	20 de mayo de 2021	2 de agosto de 2021	C	X	100.00%	100.00%	110101	INGRESOS PROPIOS DEL MUNICIPIO	\$ 3,981,985.26
1236 11 01 03 02	CONSTRUCCIÓN DE UNIDAD DEPORTIVA EN SAN BARTOLO CUAUTLALPAN TERCERA ETAPA	ZUMDOP-25-IVREPO2020	SAN BARTOLO CUAUTLALPAN	26 de abril de 2021	24 de junio de 2021	C	X	100.00%	100.00%	110101	INGRESOS PROPIOS DEL MUNICIPIO	\$ 4,195,026.13
1236 48 01 01 90	CONST. DE CASA DE LA TERCERA EDAD SAN BARTOLO CUAUTLALPAN	ZUM-128RRP-1021	SAN BARTOLO CUAUTLALPAN	1 de diciembre de 2010	16 de mayo de 2011	C		100%	100%	110101	INGRESOS PROPIOS DEL MUNICIPIO	\$ 992,230.90
1236 48 01 01 59	CONST. DE FOSA SEPTICA BO. SANTA MARIA CUEVAS	SIN DATOS	SANTA MARIA CUEVAS	SIN DATOS	SIN DATOS	C		100%	100%	110101	INGRESOS PROPIOS DEL MUNICIPIO	\$ 220,900.96
1236 48 01 01 75	CONST. DE BARDA PERIMETRAL Y CISTERNA DEL PANTEON SANTA LUCIA	MZU-173RRP-11015	COL. SANTA LUCIA	12 de julio de 2011	25 de agosto de 2011	C		100%	100%	110101	INGRESOS PROPIOS DEL MUNICIPIO	\$ 1,080,843.26
											Sub Total (13)	34,374,651.84
											GRAN TOTAL	60,459,498.82

"Bajo protesta de decir verdad declaramos que la información y los reportes, son razonablemente correctos y son responsabilidad del emisor".

Nota: llenar la totalidad de la información que se solicita en todas y cada una de las columnas del formato, especificando las construcciones en bienes propios.





**Inventario de Bienes Muebles
(Pesos)**

MUNICIPIO	X
DIF	
ODAS	
INCORP	
OTROS	

1.- MUNICIPIO ZUMPANGO
2.- NUMERO: 115

4.- FECHA: 31.12.2021

INVENTARIO DE BIENES MUEBLES

5	6	7	8	9	10	11	12	13	14			15		16	17		18		19		
									NOMBRE DEL BIEN	FECHA	PROVEEDOR	TIPO	NUMERO		FECHA	FECHA DE MOVIMIENTO DE ALTA	AREA RESPONSABLE	TIEMPO DE VIDA UTIL		%	ANUAL
2868	1244	EQUIPO DE TRANSPORTE - VEHICULOS	ZUMPA-115-000-103165	MORALES CASTRO GREGORIO IVAN	VEHICULO	VOLKSWAGEN	VENTO START LINE TM - 2020	MEX502862L3	2021-01-28	COMERCIO EN AJUANAS REA SA DE CV	E	72	2021-03-01	2021-05-07	103049	SEGURIDAD PUBLICA Y TRANSITO	0 años 11 meses	10	1640.33	16766.63	COLOR ARENA
2870	1244	EQUIPO DE TRANSPORTE - VEHICULOS	ZUMPA-115-000-103166	MORALES CASTRO GREGORIO IVAN	PATRULLA PIZ 289	NISSAN	NP001 DOBLE CAB 5.7M - 2017	IN8400304H2	2021-01-28	COMERCIO EN AJUANAS REA SA DE CV	E	73	2021-03-01	2021-05-07	103049	SEGURIDAD PUBLICA Y TRANSITO	0 años 11 meses	10	2289.33	26295.63	VEHICULO EQUIPADO COMO PATRULLA
2871	1244	EQUIPO DE TRANSPORTE - VEHICULOS	ZUMPA-115-000-103167	MORALES CASTRO GREGORIO IVAN	VEHICULO	VOLKSWAGEN	COMFORTLINE STD - 2016	W84545603	2021-01-28	COMERCIO EN AJUANAS REA SA DE CV	E	74	2021-03-01	2021-05-07	103049	SEGURIDAD PUBLICA Y TRANSITO	0 años 11 meses	10	1365	14655	COLOR GRIS PLATA
2872	1244	EQUIPO DE TRANSPORTE - VEHICULOS	ZUMPA-115-000-103165	MORALES CASTRO GREGORIO IVAN	PATRULLA PIZ 300	DOODGE	RAM 1500 CREW - 2021	205P58287B1A	2021-11-25	ELMA INALTIPO DE RIA DE CV	E	1	2021-11-25	2021-12-10	164149	SEGURIDAD PUBLICA Y TRANSITO	0 años 1 mes	10	8400.33	8400.33	EQUIPADA COMO PATRULLA CON BALIZAMIENTO

"Bajo protesta de decir verdad declaramos que la información y los reportes, son razonablemente correctos y son responsabilidad del emisor".

LIC. MIGUEL ANGEL GAMBOA MONTEY
Presidente(a) Municipal

EC. JOSE LUIS JUAREZ GUERRA
Tesorero(a) Municipal

M. EN D. FRANCISCO URIBE REYES
Secretario de Ayuntamiento

LIC. ANA BERTHA HERNANDEZ PINEDA
Titular del Órgano Interno de Control



Nota:
1) El listado de los bienes muebles deberá integrarse en una sola hoja de Excel, de manera consecutiva y sin subtot
2) El total de la depreciación acumulada deberá coincidir con lo registrado en la cuenta 1263 de la Balanza de Comp



3. {
MAJURO
DAME
DE
RESERVA
OTROS

4. FECHA: 31.12.2021

- 1.- MUNICIPIO ZUMBANGO
- 2.- NUMERO 115

Código	Descripción	Municipio	Categoría	Valor	Superficie		Valor	Fecha de adquisición	Tipo de adquisición	Valor	Fecha de adquisición	Tipo de adquisición	Valor	Fecha de adquisición	Tipo de adquisición	Valor	Fecha de adquisición	Tipo de adquisición	Valor	Fecha de adquisición	Tipo de adquisición			
					m ²	dm ²																		
1	TERRENO - PANTONES	PANDELA DE PARTIDA SUCRIPI	TERRENO	16.20 METROS CON COSTADO	8.928.61	2112-02-03	PARCELA 416	2012-02-03	COMPRAS	8.928.61	2012-02-03	COMPRAS	8.928.61	2012-02-03	COMPRAS	8.928.61	2012-02-03	COMPRAS	8.928.61	2012-02-03	COMPRAS	8.928.61	2012-02-03	COMPRAS
2	TERRENO - PANTONES	PANDELA DE PARTIDA SUCRIPI	TERRENO	202.5 METROS CON COSTADO	1.726.09	2012-02-03	PARCELA 416	2012-02-03	COMPRAS	1.726.09	2012-02-03	COMPRAS	1.726.09	2012-02-03	COMPRAS	1.726.09	2012-02-03	COMPRAS	1.726.09	2012-02-03	COMPRAS	1.726.09	2012-02-03	COMPRAS
3	TERRENO - PANTONES	PANDELA DE PARTIDA SUCRIPI	TERRENO	15.683 Y 12.311 METROS CON COSTADO	1.500.00	2012-02-03	PARCELA 416	2012-02-03	COMPRAS	1.500.00	2012-02-03	COMPRAS	1.500.00	2012-02-03	COMPRAS	1.500.00	2012-02-03	COMPRAS	1.500.00	2012-02-03	COMPRAS	1.500.00	2012-02-03	COMPRAS
4	TERRENO - PANTONES	PANDELA DE PARTIDA SUCRIPI	TERRENO	15.6 METROS CON COSTADO	1.475.00	2012-02-03	PARCELA 416	2012-02-03	COMPRAS	1.475.00	2012-02-03	COMPRAS	1.475.00	2012-02-03	COMPRAS	1.475.00	2012-02-03	COMPRAS	1.475.00	2012-02-03	COMPRAS	1.475.00	2012-02-03	COMPRAS
5	TERRENO - PANTONES	PANDELA DE PARTIDA SUCRIPI	TERRENO	162.00 METROS CON COSTADO	2.828.00	2012-02-03	PARCELA 416	2012-02-03	COMPRAS	2.828.00	2012-02-03	COMPRAS	2.828.00	2012-02-03	COMPRAS	2.828.00	2012-02-03	COMPRAS	2.828.00	2012-02-03	COMPRAS	2.828.00	2012-02-03	COMPRAS
6	TERRENO - PANTONES	PANDELA DE PARTIDA SUCRIPI	TERRENO	152.31 METROS CON COSTADO	31.528.00	2012-02-03	PARCELA 416	2012-02-03	COMPRAS	31.528.00	2012-02-03	COMPRAS	31.528.00	2012-02-03	COMPRAS	31.528.00	2012-02-03	COMPRAS	31.528.00	2012-02-03	COMPRAS	31.528.00	2012-02-03	COMPRAS
7	TERRENO - PANTONES	PANDELA DE PARTIDA SUCRIPI	TERRENO	151.20 METROS CON COSTADO	18.023.00	2012-02-03	PARCELA 416	2012-02-03	COMPRAS	18.023.00	2012-02-03	COMPRAS	18.023.00	2012-02-03	COMPRAS	18.023.00	2012-02-03	COMPRAS	18.023.00	2012-02-03	COMPRAS	18.023.00	2012-02-03	COMPRAS
8	TERRENO - PANTONES	PANDELA DE PARTIDA SUCRIPI	TERRENO	15.20 METROS CON COSTADO	48.00	2012-02-03	PARCELA 416	2012-02-03	COMPRAS	48.00	2012-02-03	COMPRAS	48.00	2012-02-03	COMPRAS	48.00	2012-02-03	COMPRAS	48.00	2012-02-03	COMPRAS	48.00	2012-02-03	COMPRAS



"Bajo protesta de decir verdad declaramos que la información y los reportes, son razonablemente correctos y son responsabilidad del emisor".

U.C. MIGUEL ANGEL GAMBOA MOYNOY
Presidente(a) Municipal

U.C. JOSÉ LUIS JUAREZ GUERRERO
Tesorero(a) Municipal

U.C. FRANCISCO URIEL REYES TORRES
Secretario de Ayuntamiento

LIC. ANA BERTHA HERNANDEZ PINEDA
Titular del Órgano Interno de Control



Notas:

- 1) La depreciación se aplica para la cuenta 1233 Edificios no habitacionales, por lo que rellene el valor de adquisición y el formato utilizar sera de número.
- 2) El total de la depreciación acumulada deberá coincidir con el registrado en la cuenta 201 de la Balanza de Comprobación.



Entidad Municipal: MUNICIPIO DE ZUMPANGO

Cuenta Pública 2021
Formato de Financiamientos a corto y largo plazo del ejercicio y ejercicios anteriores
(Cifras en Pesos)

Al 31 de diciembre de 2021

Concepto (a)	Instituciones Financieras									
	Financiamientos de Ejercicios Anteriores (3)					Financiamientos Adquiridos Durante el Ejercicio 2021 (4)				
	Corto Plazo		Largo Plazo			Corto Plazo		Largo Plazo		
Nombre de la Institución Financiera	Nombre de la Institución Financiera	Nombre de la Institución Financiera	Nombre de la Institución Financiera	Nombre de la Institución Financiera	Nombre de la Institución Financiera	Nombre de la Institución Financiera	Nombre de la Institución Financiera	Nombre de la Institución Financiera	Nombre de la Institución Financiera	Nombre de la Institución Financiera
	843009043									
Monto Contratado (a)	155,000,000.00									
Fecha de Inicio (b)	18/12/2013									
Plazo (c)	240 MESES									
Tasa de Interés (d)	TIE + 1.50%									
Fecha de Vencimiento (e)	01/01/2034									
Fuente o Garantía de Pago (f)	FEFOM									
Saldo al 31 de Diciembre de 2021 (g)	0.00	0.00	0.00	0.00	0.00	0.00	0.00	0.00	0.00	0.00
Disposiciones durante el ejercicio 2021 (h)										
Total de Financiamientos autorizados a 2021	0.00	0.00	0.00	0.00	0.00	0.00	0.00	0.00	0.00	0.00
Pago de Intereses del ejercicio 2021 (i)										
Amortizaciones al Capital de ejercicio 2021 (j)										
Saldo al 31 de Diciembre de 2021	0.00	0.00	0.00	0.00	0.00	0.00	0.00	0.00	0.00	0.00
Cuenta Contable de registro del Financiamiento (k)										
Cuenta Presupuestal de los intereses (l)										
Saldo de la Cuenta Presupuestal de los intereses (m)										
Cuenta Presupuestal de la amortización (n)										
Saldo de la Cuenta Presupuestal de la amortización (o)										
Registro de la Deuda										
¿Se encuentran registrados sus financiamientos en el Registro de Deuda Pública del Gobierno del Estado de México? (p)	SI	SINO	SI	SINO	SI	SINO	SI	SINO	SI	SINO
Monto Original (Contratado)										
Monto a cierre del ejercicio 2021	135,000,000.00									
Importe informado en el Registro Público Único (q)	114,690,583.45									

Nota: Agregar expediente digitalizado que incluya contrato del financiamiento, tabla de amortización, soporte documental de los registros contables y/o presupuestales, de las amortizaciones, pago de intereses de los financiamientos del ejercicio o ejercicios anteriores vigentes.

Con México Sigamos Haciendo Historia
ZUMPANGO
 PRESIDENCIA
 LIC. MIGUEL ÁNGEL GAMBRA MONROY
 PRESIDENTE MUNICIPAL

Con México Sigamos Haciendo Historia
ZUMPANGO
 TESORERÍA
 L.C. JOSÉ LUIS JIMÉNEZ GUTIÉRREZ
 TESORERO MUNICIPAL



MUNICIPIO DE ZUMPANGO 0115

Cuenta Pública 2021
Origen y Aplicación de Recursos
(Pesos)

DEL 1 DE ENERO AL 31 DE DICIEMBRE DE 2021

Concepto	Ingresos Recaudados del ejercicio 2021 (4)		Egreso Pagado de los recursos del ejercicio 2021 (5)										Total Ingresos Recaudados del ejercicio 2021 (6) = (A) + (B) + (C) + (D) + (E) + (F) + (G) + (H) + (I) + (J) + (K) + (L) + (M) + (N) + (O) + (P) + (Q) + (R) + (S) + (T) + (U) + (V) + (W) + (X) + (Y) + (Z)	Importe devengado al 31 de diciembre 2021 del presupuesto del ejercicio 2021 (7)			
	Importe Recaudado	Ingresos Generados	Total (A)	Servicios Personales	Material y Suministros	Servicios Generales	Transferencias, Asignaciones, Subsidios y Otras Ayudas	Bienes Muebles, Inmuebles e Intangibles	Inversión Pública	Inversiones Financieras y Otras Provisiones	Participaciones y Aportaciones	Deuda Pública			Total (B)		
Recursos Federales 2021 (3)																	
Fondo para la Infraestructura Social Municipal y de las Demarcaciones Territoriales del Distrito Federal (FISMDTF)	32,900,950.00	16,463.20	32,917,413.20	0.00	0.00	0.00	0.00	0.00	32,711,540.15	0.00	0.00	0.00	32,711,540.15	0.00	0.00	0.00	0.00
Fondo de Aportaciones para el Fortalecimiento de los Municipios y de las Demarcaciones Territoriales del Distrito Federal (FORTAMUNDF)	198,414,398.40	67,357.80	198,481,756.20	73,736,047.43	16,110,228.24	25,315,576.37	12,695,818.00	0.00	70,624,096.16	0.00	0.00	0.00	198,481,756.20	0.00	0.00	0.00	0.00
Programa Hábitat	0.00	0.00	0.00	0.00	0.00	0.00	0.00	0.00	0.00	0.00	0.00	0.00	0.00	0.00	0.00	0.00	0.00
Subsidio a los Municipios y Demarcaciones Territoriales del Distrito Federal y Entidades Federativas que ejercen de manera directa o coordinada la función de Seguridad Pública (FORTASES)	0.00	0.00	0.00	0.00	0.00	0.00	0.00	0.00	0.00	0.00	0.00	0.00	0.00	0.00	0.00	0.00	0.00
Programa de Empleo Temporal (PET)	0.00	0.00	0.00	0.00	0.00	0.00	0.00	0.00	0.00	0.00	0.00	0.00	0.00	0.00	0.00	0.00	0.00
Recursos para el Rescate de Espacios Públicos	0.00	0.00	0.00	0.00	0.00	0.00	0.00	0.00	0.00	0.00	0.00	0.00	0.00	0.00	0.00	0.00	0.00
Fondo de Aportaciones para la Seguridad Pública (FASPF)	810,115.00	880.00	810,995.00	0.00	0.00	414,500.00	880.00	0.00	395,615.00	0.00	0.00	0.00	810,995.00	0.00	0.00	0.00	0.00
Fondo para el Fortalecimiento de la Infraestructura Estatal y Municipal	0.00	0.00	0.00	0.00	0.00	0.00	0.00	0.00	0.00	0.00	0.00	0.00	0.00	0.00	0.00	0.00	0.00
Total Recursos Federales (8)	232,125,472.40	84,701.00	232,927,173.40	73,736,047.43	16,110,228.24	25,730,076.37	12,695,818.00	0.00	395,615.00	0.00	0.00	0.00	232,927,173.40	0.00	0.00	0.00	0.00
Recursos Estatales 2020 (9)																	
Fondo Estatal de Fortalecimiento Municipal (FEFOM)	17,525,955.45	3,851.15	17,529,806.60	0.00	0.00	336,311.81	0.00	0.00	16,947,694.12	0.00	0.00	0.00	17,284,005.93	0.00	0.00	0.00	0.00
Programa de Acciones para el Desarrollo (PAD)	8,000,000.00	1,056.64	8,001,056.64	8,000,000.00	0.00	0.00	0.00	1,056.64	0.00	0.00	0.00	0.00	8,001,056.64	0.00	0.00	0.00	0.00
Fondo General de Participaciones	154,566,378.35	0.00	154,566,378.35	154,566,378.35	0.00	0.00	0.00	0.00	0.00	0.00	0.00	0.00	154,566,378.35	0.00	0.00	0.00	0.00
Fondo de Fomento Municipal	39,020,942.15	0.00	39,020,942.15	0.00	0.00	0.00	0.00	0.00	39,020,942.15	0.00	0.00	0.00	39,020,942.15	0.00	0.00	0.00	0.00
Fondo de Focalización y Recaudación	10,342,793.06	0.00	10,342,793.06	0.00	0.00	0.00	0.00	0.00	10,342,793.06	0.00	0.00	0.00	10,342,793.06	0.00	0.00	0.00	0.00
Fondo de Estabilización de los Ingresos de las Entidades Federativas (FIEEF)	2,320,978.61	0.00	2,320,978.61	0.00	0.00	0.00	0.00	0.00	0.00	0.00	0.00	0.00	2,320,978.61	0.00	0.00	0.00	0.00
Correspondientes al Impuesto Especial sobre Producción y Servicios	3,185,481.16	0.00	3,185,481.16	0.00	0.00	0.00	0.00	0.00	0.00	0.00	0.00	0.00	3,185,481.16	0.00	0.00	0.00	0.00
Correspondientes al Impuesto Sobre Automóviles Nuevos	2,023,997.19	0.00	2,023,997.19	0.00	0.00	0.00	0.00	0.00	0.00	0.00	0.00	0.00	2,023,997.19	0.00	0.00	0.00	0.00
Correspondientes al Impuesto Sobre Tenencia o Uso de Vehículos	2,680.18	0.00	2,680.18	0.00	0.00	0.00	0.00	0.00	2,680.18	0.00	0.00	0.00	2,680.18	0.00	0.00	0.00	0.00
Correspondientes al Fondo de Compensación del Impuesto Sobre Automóviles Nuevos	505,934.56	0.00	505,934.56	0.00	0.00	0.00	0.00	0.00	505,934.56	0.00	0.00	0.00	505,934.56	0.00	0.00	0.00	0.00
Las devengadas de la aplicación del artículo 4-A de la Ley de Coordinación Fiscal	4,695,676.80	0.00	4,695,676.80	0.00	0.00	0.00	0.00	0.00	4,695,676.80	0.00	0.00	0.00	4,695,676.80	0.00	0.00	0.00	0.00
El Impuesto Sobre la Renta efectuada a la Federación, con cargo al salario personal que preste o decimio un serv pas subordinado como org pta daco	20,652,881.00	0.00	20,652,881.00	0.00	0.00	0.00	0.00	0.00	0.00	0.00	0.00	0.00	20,652,881.00	0.00	0.00	0.00	0.00
Del Impuesto Sobre Tenencia o Uso de Vehículos Automotores	5,976,711.13	0.00	5,976,711.13	0.00	0.00	0.00	0.00	0.00	5,976,711.13	0.00	0.00	0.00	5,976,711.13	0.00	0.00	0.00	0.00
Del Impuesto Sobre Adquisición de Vehículos Automotores Usados	275,005.96	0.00	275,005.96	0.00	0.00	0.00	0.00	0.00	275,005.96	0.00	0.00	0.00	275,005.96	0.00	0.00	0.00	0.00
Del Impuesto Sobre Loterías, Rifas, Sorteos, Concursos y Juegos Permitidos con Cruce de Apuestas	266,997.32	0.00	266,997.32	0.00	0.00	0.00	0.00	0.00	266,997.32	0.00	0.00	0.00	266,997.32	0.00	0.00	0.00	0.00
Del Impuesto a la Venta Final de Bebidas con Contenido Alcohólico	327,274.84	0.00	327,274.84	0.00	0.00	0.00	0.00	0.00	327,274.84	0.00	0.00	0.00	327,274.84	0.00	0.00	0.00	0.00
Total Recursos Estatales (10)	269,938,697.76	4,907.79	269,943,605.55	170,096,635.31	0.00	20,988,192.81	1,056.64	0.00	76,351,710.12	0.00	0.00	0.00	269,943,605.55	0.00	0.00	0.00	0.00



NOTA 1: Deberá registrar el total de recursos estatales registrados en el Estado Analítico del Ingreso, asegurando la digitalización de la cuenta del Gobierno y/o los efectos de asignación o autorización de recursos.

NOTA 2: El total del egreso pagado no podrá exceder el total del ingreso recaudado del mismo recurso.

NOTA 3: Deberá anular la digitalización de los documentos contables y papeles de trabajo donde se reporte el monto registrado por cargo gubernamental del egreso pagado de cada recurso.

NOTA 4: Deberá registrar por separado el ingreso recaudado al incluir los intereses.

"Bajo protesta de decir verdad declaramos que los formatos y sus notas, son razonablemente correctos y son responsabilidad del emisor"





Entidad: Municipal: MUNICIPIO DE ZUMPANGO

Cuenta Pública 2021
Cuotas, Aportaciones y Retenciones al ISSEMyM
(Cifras en Pesos)

Al 31 de Diciembre de 2021

Mes	Importe cobrado (2) A	Actualizaciones (3) B	Recargos (4) C	Total a pagar (5) D= (A+B+C)	Pagos realizados (6) E	Importe de la administración por la Secretaría de Finanzas según constancia de liquidación de participaciones (7) F	Diferencia (8) G=D-E	Forma de pago (9)	Fecha de pago (10)	Pagos realizados por adeudos de ejercicios anteriores (11)	Observaciones (12)
Enero	4,620,933.83	0.00	0.00	4,620,933.83	2,312,937.14	3,650,465.28	2,307,996.69	TRANSFERENCIA ELECTRONICA	29/01/2021	0.00	454,456.97
Febrero	4,561,252.31	0.00	0.00	4,561,252.31	0.00	2,870,349.55	4,561,252.31			0.00	443,590.63
Marzo	4,513,794.64	146.67	0.00	4,513,941.31	0.00	4,934,295.08	4,513,841.31			0.00	439,263.88
Abril	4,517,456.24	48.96	0.00	4,517,505.20	0.00	4,899,567.44	4,517,505.20			0.00	434,659.99
Mayo	4,318,925.67	0.00	0.00	4,318,925.67	0.00	4,964,778.71	4,318,925.67			0.00	446,493.25
Junio	4,331,160.09	30.97	0.00	4,331,191.06	0.00	4,566,039.13	4,331,191.06			0.00	434,217.86
Julio	4,182,125.14	0.00	0.00	4,182,125.14	0.00	4,777,470.79	4,182,125.14			0.00	452,400.66
Agosto	4,137,892.35	0.00	0.00	4,137,892.35	0.00	4,491,580.81	4,137,892.35			0.00	467,922.85
Septiembre	4,085,543.59	256.02	0.00	4,085,799.61	0.00	4,577,104.60	4,085,799.61			0.00	486,914.32
Octubre	4,001,924.64	0.00	0.00	4,001,924.64	0.00	4,563,612.66	4,001,924.64			0.00	483,070.21
Noviembre	3,985,142.73	0.00	0.00	3,985,142.73	0.00	4,385,275.77	3,985,142.73			0.00	496,666.57
Diciembre	3,902,221.71	0.00	0.00	3,902,221.71	0.00	4,480,693.75	3,902,221.71			0.00	494,615.00
Total (13)	51,165,372.94	482.62	0.00	51,169,855.56	2,312,937.14	53,151,224.57	48,656,918.42			0.00	

Bajo protesta de decir verdad declaramos que la información y los formatos, son razonablemente correctos y son responsabilidad del emisor.

Nota 1: Agregar expediente digitalizado de los pagos realizados en el banco y que incluya poliza de egresos con soporte documental del ejercicio completo sin omitir algún mes.

Nota 2: Agregar en el apartado de observaciones aclaración e importe que se entera por parte del organismo descentralizado.

LIC. MIGUEL ÁNGEL GAMBOA MONROY
PRESIDENTE MUNICIPAL



L.C. JOSÉ LUIS JUÁREZ GUERRERO
TESORERO MUNICIPAL



Entidad Municipal: MUNICIPIO DE ZUMPAANGO

Retenciones del Impuesto Sobre la Renta por Salarios, Honorarios y Arrendamiento
(Cifras en Pesos)


Al 31 de Diciembre de 2021

Mes	ISR Retenido por Salarios (A)	ISR Retenido por Honorarios (B)	ISR por pago a cuenta de Terceros o Retenciones por Arrendamiento de Inmuebles (C)	ISR Retenido por algún otro concepto (D)	Actualizaciones y Recargos (E)	Subsidio al empleo (F)	ISR por pagar (G) G=(A+B+C+D+E+F)	Pagos realizados de acuerdo a expediente (H)	Fecha de pago (I)	Remanente por pagar (J) E=(G-H)
Enero	1,060,011.00	3,000.00	0.00	0.00	0.00	11,031.00	1,051,980.00	1,051,980.00	18/02/2021	0.00
Febrero	1,033,600.00	3,000.00	0.00	0.00	24,914.00	9,955.00	1,051,559.00	1,051,559.00	03/08/2021-23/03/2021	0.00
Marzo	2,878,647.00	3,000.00	0.00	0.00	0.00	10,568.00	2,871,059.00	2,871,059.00	16/04/2021	0.00
Abril	1,026,585.00	3,000.00	0.00	0.00	0.00	10,526.00	1,019,059.00	1,019,059.00	21/05/2021	0.00
Mayo	965,993.00	3,000.00	0.00	0.00	0.00	9,853.00	969,140.00	969,140.00	16/06/2021	0.00
Junio	2,055,613.00	9,000.00	18,840.00	0.00	0.00	10,527.00	2,072,926.00	2,072,926.00	15/07/2021	0.00
Julio	2,667,116.00	3,000.00	9,420.00	0.00	0.00	9,954.00	2,669,582.00	2,669,582.00	17/05/2021	0.00
Agosto	1,428,446.00	3,000.00	4,710.00	0.00	0.00	10,048.00	1,426,108.00	1,426,108.00	15/09/2021	0.00
Septiembre	961,442.00	3,000.00	0.00	0.00	0.00	8,900.00	955,542.00	955,542.00	15/10/2021	0.00
Octubre	915,651.00	3,000.00	4,710.00	0.00	0.00	9,132.00	914,229.00	914,229.00	17/11/2021	0.00
Noviembre	958,924.00	3,000.00	4,710.00	0.00	0.00	7,851.00	958,783.00	958,783.00	08/12/2021	0.00
Diciembre	2,169,006.00	3,000.00	0.00	0.00	0.00	7,512.00	2,164,494.00	2,164,494.00	17/01/2022	0.00
TOTAL	16,121,034.00	42,808.00	42,380.00	0.00	24,914.00	115,877.00	18,114,461.00	18,114,461.00		0.00

"Bajo protesta de decir verdad declaramos que la información y los formatos, son razonablemente correctos y son responsabilidad del emisor".

Cuenta Contable (12)	2117-1-1-3-1	2117-1-1-3-2	2117-1-1-3-3	1123-3-1-9	1123-1-1-2
Saldo de la Cuenta de pasivo (13)	1,525,306.22	13,710.00	0.00	0.00	618,290.19

Nota 1: Agregar expediente digitalizado de los pagos realizados en el banco y que incluya poliza de egresos con soporte documental y las declaraciones del ejercicio completo sin omitir algún mes.





Entidad Municipal: MUNICIPIO DE ZUMPANGO

Cuenta Pública 2021
Reporte de plazas ocupadas por Remuneraciones al Trabajo Personal
(Número de trabajadores)

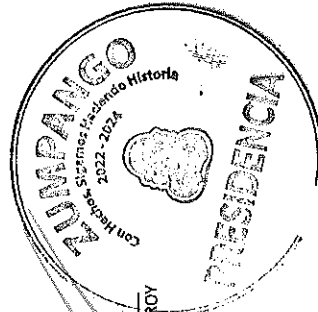
Al 31 de Diciembre de 2021 (2)

Reporte de plazas ocupadas por Remuneraciones al Trabajo Personal

Clasificación, Categoría o Dependencia de Empleados (3)	MES (4) (Número de trabajadores)											
	Enero	Febrero	Marzo	Abril	Mayo	Junio	Julio	Agosto	Septiembre	Octubre	Noviembre	Diciembre
Personal Operativo	259	254	253	249	247	245	245	243	241	239	239	239
Personal Administrativo	805	798	800	817	781	748	723	708	686	669	661	654
Personal Eventual o por contrato	0	0	0	0	0	0	0	0	0	0	0	0
Otros	0	0	0	0	0	0	0	0	0	0	0	0
Total de Trabajadores que prestaron servicios durante el mes (5)	1,064	1,052	1,053	1,066	1,028	993	963	951	927	909	900	893

"Bajo protesta de decir verdad declaramos que la información y los formatos, son razonablemente correctos y son responsabilidad del emisor".

Lic. MIGUEL ÁNGEL GAMBOA-MONROY
PRESIDENTE MUNICIPAL



L.C. JOSÉ LUIS JUÁREZ GUZMÁN
TESORERO MUNICIPAL





Cuenta Pública 2021
Balanza de Comprobación Detallada
(Cifras en Pesos)

MUNICIPIO ZUMPANGO 0115 DEL 1 DE ENERO AL 31 DE DICIEMBRE DE 2021

Cta	Subcta	Cuenta (a)	Nombre de la Cuenta	Saldo Inicial (a)		Movimientos del Ejercicio (a)		Saldo Final (r)	
				Debo	Haber	Debo	Haber	Debo	Haber
8276	L00118000	010801020201110101	TESORERIA Catastro Municipal	0.00	0.00	100,937.77	0.00	100,937.77	0.00
8276	L00118000	010801020201110101	Información catastral municipal	0.00	0.00	100,937.77	0.00	100,937.77	0.00
8276	L00118000	010801020201110101	Muebles y enseres	0.00	0.00	38,860.00	0.00	38,860.00	0.00
8276	L00118000	010801020201110101	Bienes informáticos	0.00	0.00	7,540.00	0.00	7,540.00	0.00
8276	L00118000	010801020201110101	Instrumentos y aparatos especializados y de precisión	0.00	0.00	54,537.77	0.00	54,537.77	0.00
8276	N00140000	030102010301110101	DIRECCIÓN DE DESARROLLO ECONOMICO Servicio Municipal de Empleo	0.00	0.00	0.00	0.00	0.00	0.00
8276	N00140000	030102010301110101	Capacitación, adiestramiento y productividad en el trabajo	0.00	0.00	0.00	0.00	0.00	0.00
8276	N01130000	030201010201110101	Desarrollo Agropecuario Desarrollo Agrícola y Ganadero	0.00	0.00	430,516.89	0.00	430,516.89	0.00
8276	N01130000	030201010201110101	Apoyos especiales a productores agrícolas	0.00	0.00	430,516.89	0.00	430,516.89	0.00
8276	N01130000	030201010201110101	Bienes Informáticos	0.00	0.00	383,400.01	0.00	383,400.01	0.00
8276	N01130000	030201010201110101	Equipos de generación eléctrica, aparatos y accesorios eléctricos	0.00	0.00	47,116.88	0.00	47,116.88	0.00
8276	Q00104000	01070101010110101	SEGURIDAD PUBLICA Y TRANSITO Seguridad Pública	0.00	0.00	1,008,040.00	0.00	1,008,040.00	0.00
8276	Q00104000	01070101010110101	Operación y vigilancia para la seguridad y prevención del delito	0.00	0.00	612,425.00	0.00	612,425.00	0.00
8276	Q00104000	01070101010110101	Vehículos y equipo de transporte terrestre	0.00	0.00	612,425.00	0.00	612,425.00	0.00
8276	Q00104000	010701010101250105	Operación y vigilancia para la seguridad y prevención del delito	0.00	0.00	395,615.00	0.00	395,615.00	0.00
8276	Q00104000	010701010101250105	Vehículos y equipo de transporte terrestre	0.00	0.00	395,615.00	0.00	395,615.00	0.00
8276	T00105000	010702010101110101	Protección Civil Coordinación Municipal de Protección Civil	0.00	0.00	72,138.08	0.00	72,138.08	0.00
8276	T00105000	010702010101110101	Concentración para la protección civil	0.00	0.00	72,138.08	0.00	72,138.08	0.00
8276	T00105000	010702010101110101	Equipo de foto, cine y grabación	0.00	0.00	27,468.80	0.00	27,468.80	0.00
9000		010702010101110101	Equipo medico y de laboratorio	0.00	0.00	44,669.28	0.00	44,669.28	0.00
9100		010702010101110101	Cuentas de Cierre Presupuestario	0.00	0.00	0.00	0.00	0.00	0.00
9200			Superavit Financiero	0.00	0.00	0.00	0.00	0.00	0.00
9300			Deficit Financiero	0.00	0.00	0.00	0.00	0.00	0.00
			Adeudos de Ejercicios Fiscales Anteriores	1,716,406,807.03	1,716,406,807.03	5,938,301,142.99	5,938,301,142.99	2,343,428,560.15	2,343,428,560.15
			TOTALES						

"Bajo protesta de decir verdad declaramos que los formatos y sus notas, son razonablemente correctos y son responsabilidad del emisor"

