



MUNICIPIO DE ZUMPANGO 0115

Cuenta Pública 2022
Estado de Situación Financiera Comparativo
 (Cifras en Pesos)

AL 31 DE DICIEMBRE DE 2022

Cuenta (3)	Nombre de la Cuenta (3)	Año (4)		VARIACIÓN (5)	Cuenta (3)	Nombre de la Cuenta (3)	Año (4)		VARIACIÓN (5)
		2022	2021				2022	2021	
1000	Activo				2000	Pasivo			
1100	Activo Circulante				2100	Pasivo Circulante			
1110	Efectivo y Equivalentes	307,327,489.19	111,505,994.67	195,821,494.52	2110	Cuentas por Pagar a Corto Plazo	7,772,438.15	6,394,952.88	1,377,485.27
1111	Efectivo	41,310.04	10,810.04	30,500.00	2111	Servicios Personales por Pagar a Corto Plazo	153,321.60	9,172.64	144,148.96
1112	Bancos/Tesorería	307,286,179.15	111,495,184.63	195,790,994.52	2112	Proveedores por Pagar a Corto Plazo	167,783.19	168,787.85	18,995.34
1113	Bancos Dependencias y Otros	0.00	0.00	0.00	2113	Contratistas por Obras Públicas por Pagar a Corto Plazo	0.00	0.00	0.00
1114	Inversiones Temporales (Hasta 3 meses)	0.00	0.00	0.00	2114	Participaciones y Aportaciones por Pagar a Corto Plazo	0.00	0.00	0.00
1115	Fondos con Afectación Específica	0.00	0.00	0.00	2115	Transferencias Otorgadas por Pagar a Corto Plazo	0.00	0.00	0.00
1116	Depósitos de Fondos de Terceros en Garantía y/o Administración	0.00	0.00	0.00	2116	Intereses, Comisiones y Otros Gastos de la Deuda Pública por Pagar a Corto Plazo	0.00	0.00	0.00
1119	Otros Efectivos y Equivalentes	0.00	0.00	0.00	2117	Relaciones y Contribuciones por Pagar a Corto Plazo	7,272,739.57	6,056,366.60	1,214,340.97
1120	Derechos a Recibir Efectivo o Equivalentes	2,828,158.95	2,710,507.89	117,651.06	2118	Devoluciones de la Ley de Ingresos por Pagar a Corto Plazo	0.00	0.00	0.00
1121	Inversiones Financieras de Corto Plazo	0.00	0.00	0.00	2119	Otras Cuentas por Pagar a Corto Plazo	158,593.79	158,593.79	0.00
1122	Cuentas por Cobrar a Corto Plazo	0.00	0.00	0.00	2120	Documentos por Pagar a Corto Plazo	0.00	0.00	0.00
1123	Deudores Diversos por cobrar a Corto Plazo	2,828,158.95	2,710,507.89	117,651.06	2121	Documentos Comerciales por Pagar a Corto Plazo	0.00	0.00	0.00
1124	Ingresos por Recuperar a Corto Plazo	0.00	0.00	0.00	2122	Documentos con Contratistas por Obras Públicas por Pagar a Corto Plazo	0.00	0.00	0.00
1125	Deudores por Anticipos de la Tesorería a Corto Plazo	0.00	0.00	0.00	2129	Otros Documentos por Pagar a Corto Plazo	0.00	0.00	0.00
1126	Préstamos Otorgados a Corto Plazo	0.00	0.00	0.00	2130	Porción a Corto Plazo de la Deuda Pública a Largo Plazo	0.00	0.00	0.00
1129	Otros Derechos a Recibir Efectivo o Equivalentes a Corto Plazo	0.00	0.00	0.00	2131	Porción a Corto Plazo de la Deuda Pública Interna	0.00	0.00	0.00
1130	Derechos a Recibir Bienes o Servicios	6,015,975.51	6,015,975.51	0.00	2132	Porción a Corto Plazo de la Deuda Pública Externa	0.00	0.00	0.00
1131	Anticipo a Proveedores por Adquisición de Bienes y Prestación de Servicios a Corto Plazo	5,000,000.00	5,000,000.00	0.00	2133	Porción a Corto Plazo de Arrendamiento Financiero	0.00	0.00	0.00
1132	Anticipo a Proveedores por Adquisición de Bienes Inmuebles y Muebles a Corto Plazo	0.00	0.00	0.00	2140	Títulos y Valores a Corto Plazo	0.00	0.00	0.00
1133	Anticipo a Proveedores por Adquisición de Bienes Intangibles a Corto Plazo	0.00	0.00	0.00	2141	Títulos y Valores de la Deuda Pública Interna a Corto Plazo	0.00	0.00	0.00
1134	Anticipo a Contratistas por Obras Públicas a Corto Plazo	1,015,975.51	1,015,975.51	0.00	2142	Títulos y Valores de la Deuda Pública Externa a Corto Plazo	0.00	0.00	0.00
1139	Otros Derechos a Recibir Bienes o Servicios a Corto Plazo	0.00	0.00	0.00	2150	Pasivos Diferidos a Corto Plazo	0.00	0.00	0.00
1140	Inventarios	0.00	0.00	0.00	2151	Ingresos Cobrados por Adelantado a Corto Plazo	0.00	0.00	0.00
1141	Inventario de Mercancías para Venta	0.00	0.00	0.00	2152	Intereses Cobrados por Adelantado a Corto Plazo	0.00	0.00	0.00
1142	Inventario de Mercancías Terminadas	0.00	0.00	0.00	2159	Otros Pasivos Diferidos a Corto Plazo	0.00	0.00	0.00
1143	Inventario de Mercancías en Proceso de Elaboración	0.00	0.00	0.00	2160	Fondos y Bienes de Terceros en Garantía y/o Administración a Corto Plazo	0.00	0.00	0.00
1144	Inventario de Materias Primas, Materiales y Suministros para Producción	0.00	0.00	0.00	2161	Fondos en Garantía a Corto Plazo	0.00	0.00	0.00
1145	Bienes en Tránsito	0.00	0.00	0.00	2162	Fondos en Administración a Corto Plazo	0.00	0.00	0.00
1150	Almacenes	0.00	0.00	0.00	2163	Fondos Contingentes a Corto Plazo	0.00	0.00	0.00
1151	Almacén de Materiales y Suministros de Consumo	0.00	0.00	0.00	2164	Fondos de Fideicomisos, Mandatos y Contratos Análogos a Corto Plazo	0.00	0.00	0.00
1160	Estimación por Perdidas o Deterioro de Activos Circulantes	0.00	0.00	0.00	2165	Otros Fondos de Terceros en Garantía y/o Administración a Corto Plazo	0.00	0.00	0.00
1161	Estimaciones para Cuentas Incobrables por Derechos a Recibir Efectivo o Equivalentes	0.00	0.00	0.00	2166	Valores y Bienes en Garantía a Corto Plazo	0.00	0.00	0.00
1162	Estimación por Deterioro de Inventarios	0.00	0.00	0.00	2170	Provisiones a Corto Plazo	0.00	0.00	0.00
1190	Otros Activos Circulantes	0.00	0.00	0.00	2171	Provisión para Demandas y Juicios a Corto Plazo	0.00	0.00	0.00
1191	Valores en Garantía	0.00	0.00	0.00	2172	Provisión para Contingencias a Corto Plazo	0.00	0.00	0.00
1192	Bienes en Garantía (excluye depósitos de fondos)	0.00	0.00	0.00	2179	Otras Provisiones a Corto Plazo	0.00	0.00	0.00
1193	Bienes Derivados de Embargos, Decomisos, Aseguramientos y Dación en Pago	0.00	0.00	0.00	2180	Otros Pasivos a Corto Plazo	0.00	0.00	0.00
1194	Adquisición con Fondos de Terceros	0.00	0.00	0.00	2191	Ingresos por Clasificar	0.00	0.00	0.00
	TOTAL ACTIVO CIRCULANTE	316,171,623.65	120,232,478.07	195,939,145.58	2192	Recaudación por Participar	0.00	0.00	0.00
					2199	Otros Pasivos Circulantes	0.00	0.00	0.00
1200	Activo no Circulante					TOTAL PASIVO CIRCULANTE	7,772,438.15	6,394,952.88	1,377,485.27
1210	Inversiones Financieras a Largo Plazo	0.00	0.00	0.00	2200	Pasivo no Circulante			
1211	Inversiones a Largo Plazo	0.00	0.00	0.00	2210	Cuentas por Pagar a Largo Plazo	0.00	0.00	0.00
1212	Títulos y Valores a Largo Plazo	0.00	0.00	0.00	2211	Proveedores por Pagar a Largo Plazo	0.00	0.00	0.00
1213	Fideicomisos, Mandatos y Contratos Análogos	0.00	0.00	0.00	2212	Contratistas por Obras Públicas por Pagar a Largo Plazo	0.00	0.00	0.00
1214	Participaciones y Aportaciones de Capital	0.00	0.00	0.00	2220	Documentos por Pagar a Largo Plazo	2,464,500.00	2,464,500.00	0.00
1220	Derechos a Recibir Efectivo o Equivalentes a Largo Plazo	0.00	0.00	0.00	2221	Documentos Comerciales por Pagar a Largo Plazo	2,464,500.00	2,464,500.00	0.00
1221	Documentos por Cobrar a Largo Plazo	0.00	0.00	0.00	2222	Documentos con Contratistas por Obras Públicas por Pagar a Largo Plazo	0.00	0.00	0.00
1222	Deudores Diversos a Largo Plazo	0.00	0.00	0.00	2229	Otros Documentos por Pagar a Largo Plazo	0.00	0.00	0.00
1223	Ingresos por Recuperar a Largo Plazo	0.00	0.00	0.00	2230	Deuda Pública a Largo Plazo	111,503,628.69	114,690,583.45	-3,186,954.56
1224	Préstamos Otorgados a Largo Plazo	0.00	0.00	0.00	2231	Títulos y Valores de la Deuda Pública Interna a Largo Plazo	0.00	0.00	0.00
1229	Otros Derechos a Recibir Efectivo o Equivalentes a Largo Plazo	0.00	0.00	0.00	2232	Títulos y Valores de la Deuda Pública Externa a Largo Plazo	0.00	0.00	0.00
1230	Bienes Inmuebles, Infraestructura y Construcciones en Proceso	260,909,299.26	137,025,079.56	123,884,219.70	2233	Préstamos de la Deuda Pública Interna por Pagar a Largo Plazo	111,503,628.69	114,690,583.45	-3,186,954.56
1231	Terrenos	94,126,036.00	62,060,068.15	32,065,967.85	2234	Préstamos de la Deuda Pública Externa por Pagar a Largo Plazo	0.00	0.00	0.00
1232	Viviendas	0.00	0.00	0.00	2235	Arrendamiento Financiero por Pagar a Largo Plazo	0.00	0.00	0.00
1233	Edificios no Habitacionales	44,905,476.00	14,505,512.59	30,399,963.41	2240	Pasivos Diferidos a Largo Plazo	0.00	0.00	0.00
1234	Infraestructura	0.00	0.00	0.00	2241	Creditos Diferidos a Largo Plazo	0.00	0.00	0.00
1235	Construcciones en Proceso en Bienes de Dominio Público	56,038,123.50	33,634,904.86	22,403,218.64	2242	Intereses Cobrados por Adelantado a Largo Plazo	0.00	0.00	0.00
1236	Construcciones en Proceso en Bienes Propios	65,839,663.76	26,824,593.96	39,015,069.80	2249	Otros Pasivos Diferidos a Largo Plazo	0.00	0.00	0.00
1239	Otros Bienes Inmuebles	0.00	0.00	0.00	2250	Fondos y Bienes de Terceros en Garantía y/o Administración a Largo Plazo	0.00	0.00	0.00
1240	Bienes Muebles	89,967,956.23	105,208,857.49	-15,240,901.26	2251	Fondos en Garantía a Largo Plazo	0.00	0.00	0.00
1241	Mobiliario y Equipo de Administración	16,082,909.11	17,682,595.73	-1,779,686.62	2252	Fondos en Administración a Largo Plazo	0.00	0.00	0.00
1242	Mobiliario y Equipo Educativo y Recreativo	0.00	0.00	0.00	2253	Fondos Contingentes a Largo Plazo	0.00	0.00	0.00
1243	Equipo e Instrumental Médico y de Laboratorio	168,868.05	168,868.05	0.00	2254	Fondos de Fideicomisos, Mandatos y Contratos Análogos a Largo Plazo	0.00	0.00	0.00
1244	Vehículos y Equipo de Transporte	53,170,755.83	57,873,100.63	-4,702,344.80	2255	Otros Fondos de Terceros en Garantía y/o Administración a Largo Plazo	0.00	0.00	0.00
1245	Equipo de Defensa y Seguridad	10,868,439.10	15,816,273.72	-4,947,837.62	2256	Valores y Bienes en Garantía a Largo Plazo	0.00	0.00	0.00
1246	Maquinaria, otros Equipos y Herramientas	9,615,467.14	13,426,499.36	-3,811,032.22	2260	Provisiones a Largo Plazo	0.00	0.00	0.00
1247	Colectores, Obras de Arte y Objetos Valiosos	61,520.00	61,520.00	0.00	2261	Provisión para Demandas y Juicios a Largo Plazo	0.00	0.00	0.00
1248	Activos Biológicos	0.00	0.00	0.00	2262	Provisión para Pensiones a Largo Plazo	0.00	0.00	0.00
1249	Otros Bienes Muebles	0.00	0.00	0.00	2263	Provisión para Contingencias a Largo Plazo	0.00	0.00	0.00
1250	Activos Intangibles	0.00	0.00	0.00	2269	Otras Provisiones a Largo Plazo	0.00	0.00	0.00
1251	Software	0.00	0.00	0.00		TOTAL PASIVO NO CIRCULANTE	113,968,128.69	117,155,083.45	-3,186,954.56
1252	Patentes, Marcas y Derechos	0.00	0.00	0.00		TOTAL PASIVO	121,740,567.04	123,550,036.33	-1,809,469.29
1253	Concesiones y Franquicias	0.00	0.00	0.00					



Cuenta (3)	Nombre de la Cuenta (3)	Año (4)		VARIACIÓN (5)	Cuenta (3)	Nombre de la Cuenta (3)	Año (4)		VARIACIÓN (5)
		2022	2021				2022	2021	
1254	Licencias	0.00	0.00	0.00	3000	Hacienda Pública/Patrimonio			
1259	Otros Activos Intangibles	0.00	0.00	0.00	3100	Hacienda Pública/Patrimonio Contribuido	25,137,921.83	25,137,921.83	0.00
1260	Depreciación, Deterioro y Amortización Acumulada de Bienes	-38,229,495.47	-41,691,427.80	3,461,932.33	3110	Aportaciones	25,137,921.83	25,137,921.83	0.00
1261	Depreciación Acumulada de Bienes Inmuebles	-613,621.55	-450,209.13	-163,712.42	3111	Aportaciones	25,137,921.83	25,137,921.83	0.00
1262	Depreciación Acumulada de Infraestructura	0.00	0.00	0.00	3120	Donaciones de Capital	0.00	0.00	0.00
1263	Depreciación Acumulada de Bienes Muebles	-37,615,573.92	-41,241,218.67	3,625,644.75	3121	Donaciones de Capital	0.00	0.00	0.00
1264	Deterioro Acumulado de Activos Biológicos	0.00	0.00	0.00	3130	Actualización de la Hacienda Pública/Patrimonio	0.00	0.00	0.00
1265	Amortización Acumulada de Activos Intangibles	0.00	0.00	0.00	3131	Actualización de la Hacienda Pública/Patrimonio	0.00	0.00	0.00
1270	Activos Diferidos	0.00	0.00	0.00	3200	Hacienda Pública/Patrimonio Generado	481,840,894.80	172,087,029.16	309,853,865.64
1271	Estudios, Formulación y Evaluación de Proyectos	0.00	0.00	0.00	3210	Resultados del Ejercicio: (Ahorro/Desahorro)	276,463,023.70	74,159,131.90	202,303,891.80
1272	Derechos sobre Bienes en Régimen de Arrendamiento Financiero	0.00	0.00	0.00	3211	Resultados del Ejercicio: (Ahorro/Desahorro)	276,463,023.70	74,159,131.90	202,303,891.80
1273	Gastos Pagados por Adelantado a Largo Plazo	0.00	0.00	0.00	3220	Resultados de Ejercicios Anteriores	205,477,871.10	97,927,897.26	107,549,973.84
1274	Anticipos a Largo Plazo	0.00	0.00	0.00	3221	Resultados de Ejercicios Anteriores	205,477,871.10	97,927,897.26	107,549,973.84
1275	Beneficios al Retiro de Empleados Pagados por Adelantado	0.00	0.00	0.00	3230	Revalúos	0.00	0.00	0.00
1279	Otros Activos Diferidos	0.00	0.00	0.00	3231	Revalúo de Bienes Inmuebles	0.00	0.00	0.00
1280	Estimación por Pérdida o Deterioro de Activos no Circulantes	0.00	0.00	0.00	3232	Revalúo de Bienes Muebles	0.00	0.00	0.00
1281	Estimaciones por Pérdida de Cuentas Incobrables de Documentos por Cobrar a Largo Plazo	0.00	0.00	0.00	3233	Revalúo de Bienes Intangibles	0.00	0.00	0.00
1282	Estimaciones por Pérdida de Cuentas Incobrables de Deudores Diversos por Cobrar a Largo Plazo	0.00	0.00	0.00	3239	Otros Revalúos	0.00	0.00	0.00
1283	Estimaciones por Pérdida de Cuentas Incobrables de Ingresos por Cobrar a Largo Plazo	0.00	0.00	0.00	3240	Reservas	0.00	0.00	0.00
1284	Estimaciones por Pérdida de Cuentas Incobrables de Préstamos Otorgados a Largo Plazo	0.00	0.00	0.00	3241	Reservas de Patrimonio	0.00	0.00	0.00
1289	Estimaciones por Pérdida de Otras Cuentas Incobrables a Largo Plazo	0.00	0.00	0.00	3242	Reservas Territoriales	0.00	0.00	0.00
1290	Otros Activos no Circulantes	0.00	0.00	0.00	3243	Reservas por Contingencias	0.00	0.00	0.00
1291	Bienes en Concesión	0.00	0.00	0.00	3250	Rectificaciones de Resultados de Ejercicios Anteriores	0.00	0.00	0.00
1292	Bienes en Arrendamiento Financiero	0.00	0.00	0.00	3251	Cambios en Políticas Contables	0.00	0.00	0.00
1293	Bienes en Comodato	0.00	0.00	0.00	3252	Cambios por Errores Contables	0.00	0.00	0.00
	TOTAL ACTIVO NO CIRCULANTE	312,647,760.02	209,542,509.25	112,105,250.77	3300	Exceso o Insuficiencia en la Actualización de la Hacienda Pública/Patrimonio	0.00	0.00	0.00
					3310	Resultado por Posición Monetaria	0.00	0.00	0.00
					3311	Resultado por Posición Monetaria	0.00	0.00	0.00
					3320	Resultado por Tenencia de Activos no Monetarios	0.00	0.00	0.00
					3321	Resultado por Tenencia de Activos no Monetarios	0.00	0.00	0.00
	TOTAL ACTIVO	628,619,383.87	320,774,967.32	-308,044,396.15		Total Hacienda Pública/Patrimonio	507,078,816.63	197,224,950.99	309,853,865.64
						Total Pasivo y Hacienda Pública/Patrimonio	628,619,383.87	320,774,967.32	-308,044,396.15

"Bajo protesta de decir verdad declaramos que los Estados Financieros y sus notas, son razonablemente correctos y son responsabilidad del emisor"

Cuentas de Orden

7710 Activo en Arrendamiento Financiero	1.00
7719 Programa Nacional de Recursos Federales	1.00
7730 COMODATO DE BIENES MUEBLES E INMUEBLES	8,903,198.12
7737 MULTAS FEDERALES PENDIENTES DE COBRO	4,451,599.06
7738 COBROS PENDIENTES POR MULTAS FEDERALES	4,451,599.06
8110 LEY DE INGRESOS ESTIMADA	798,053,718.80
8150 LEY DE INGRESOS RECAUDADA	798,053,718.80
8210 PRESUPUESTO DE EGRESOS APROBADO	798,053,718.80
8211 Presupuesto de Egresos Aprobado de Gastos de Funcionamiento	406,354,515.13
8212 Presupuesto de Egresos Aprobado de Transferencias, Asignaciones, Subsidios y Otras Ayudas	100,557,264.39
8214 Presupuesto de Egresos Aprobado de Intereses, Comisiones y Otros Gastos de	15,830,217.17
8215 Presupuesto de Egresos Aprobado de Inversión Pública	233,797,988.85
8216 Presupuesto de Egresos Aprobado de Bienes Muebles, Inmuebles e Intangibles	41,513,735.26
8220 PRESUPUESTO DE EGRESOS POR EJERCER	196,519,577.43
8221 Presupuesto de Egresos por Ejercer de Gastos de Funcionamiento	123,067,490.53
8222 Presupuesto de Egresos por Ejercer de Transferencias, Asignaciones, Subsidios y Otras Ayudas	15,534,689.75
8224 Presupuesto de Egresos por Ejercer de Intereses, Comisiones y Otros Gastos	1,794,514.04
8225 Presupuesto de Egresos por Ejercer de Inversión Pública	-33,643,556.32
8226 Presupuesto de Egresos por Ejercer de Bienes Muebles, Inmuebles e Intangibles	22,479,326.79
8250 PRESUPUESTO DE EGRESOS DEVENGADO	160,058.80
8251 Presupuesto de Egresos Devengado de Gastos de Funcionamiento	160,058.80
8270 PRESUPUESTO DE EGRESOS PAGADO	601,374,082.57
8271 Presupuesto de Egresos Pagado de Gastos de Funcionamiento	283,126,965.80
8272 Presupuesto de Egresos Pagado de Transferencias, Asignaciones, Subsidios y Otras Ayudas	85,022,574.64
8274 Presupuesto de Egresos Pagado de Intereses, comisiones y otros gastos de la deuda pública	14,035,703.13
8275 Presupuesto de Egresos Pagado de Inversión Pública	200,154,430.53
8276 Presupuesto de Egresos Pagado de Bienes Muebles, inmuebles, intangibles	19,034,408.47


M.C. MIGUEL ÁNGEL GAMBOA MONROY
 PRESIDENTE MUNICIPAL


L.C. JOSÉ LUIS JUÁREZ GUERRERO
 TESORERO MUNICIPAL



Cuenta Pública 2022
ESTADO DE ACTIVIDADES COMPARATIVO
(Cifras en Pesos)

MUNICIPIO DE ZUMPANGO 0115

DEL 1 DE ENERO AL 31 DE DICIEMBRE DE 2022

Cuenta (3)	Concepto (4)	2022 (5)	2021 (6)	Variación (6)	
		Importe	Importe	Importe	%
4000	INGRESOS Y OTROS BENEFICIOS				
4100	INGRESOS DE GESTIÓN	206,865,385.88	179,976,232.29	26,889,153.59	13.00
4110	Impuestos	140,560,523.49	120,901,473.41	19,659,050.08	13.99
4120	Cuotas y Aportaciones de Seguridad Social	0.00	0.00	0.00	0.00
4130	Contribuciones de Mejoras	21,637,681.00	14,628,330.00	7,009,351.00	32.39
4140	Derechos	39,411,507.85	40,063,318.89	-651,811.04	-1.65
4150	Productos	2,984,916.54	1,199,780.99	1,785,135.55	59.81
4160	Aprovechamientos	2,270,757.00	3,183,329.00	-912,572.00	-40.19
4170	Ingresos por Venta de Bienes y Prestación de Servicios Participaciones, Aportaciones, Convenios, Incentivos Derivados de la Colaboración Fiscal, Fondos Distintos de Aportaciones, Transferencias, Asignaciones, Subsidios y Subvenciones, y Pensiones y Jubilaciones	0.00	0.00	0.00	0.00
4200	Participaciones, Aportaciones, Convenios, Incentivos Derivados de la Colaboración Fiscal y Fondos Distintos de Aportaciones	591,035,397.92	503,556,300.00	87,479,097.92	14.80
4210	Participaciones, Aportaciones, Convenios, Incentivos Derivados de la Colaboración Fiscal y Fondos Distintos de Aportaciones	591,035,397.92	503,556,300.00	87,479,097.92	14.80
4220	Transferencias, Asignaciones, Subsidios y Subvenciones, y Pensiones y Jubilaciones	0.00	0.00	0.00	0.00
4300	OTROS INGRESOS Y BENEFICIOS	152,935.00	24,360.00	128,575.00	84.07
4310	Ingresos Financieros	0.00	0.00	0.00	0.00
4320	Incremento por Variación de Inventarios	0.00	0.00	0.00	0.00
4330	Disminución del Exceso de Estimaciones por Pérdida o Deterioro u Obsolescencia	0.00	0.00	0.00	0.00
4340	Disminución del Exceso de Provisiones	0.00	0.00	0.00	0.00
4390	Otros Ingresos y Beneficios Varios	152,935.00	24,360.00	128,575.00	84.07
	Total de Ingresos y Otros Beneficios (7)	798,053,718.80	683,556,892.29	114,496,826.51	14.35
5000	GASTOS Y OTRAS PÉRDIDAS				
5100	GASTOS DE FUNCIONAMIENTO	283,267,024.60	346,575,326.42	-63,288,301.82	-22.34
	SERVICIOS PERSONALES	190,179,441.49	243,749,350.47	-53,569,908.98	-28.17
	MATERIALES Y SUMINISTROS	27,088,424.79	42,539,628.94	-15,451,204.15	-57.04
	SERVICIOS GENERALES	66,019,158.32	60,286,347.01	5,732,811.31	8.68
5200	TRANSFERENCIAS, ASIGNACIONES, SUBSIDIOS, Y OTRAS AYUDAS	85,022,574.64	99,526,984.11	-14,504,409.47	-17.06
	Transferencias Internas y Asignaciones al Sector Público	0.00	0.00	0.00	0.00
	Transferencias al Resto del Sector público	0.00	0.00	0.00	0.00
	Subsidios y Subvenciones	67,118,048.39	69,398,411.75	-2,280,363.36	-3.40
	Ayudas Sociales	17,904,526.25	30,128,572.36	-12,224,046.11	-68.27
	Pensiones y Jubilaciones	0.00	0.00	0.00	0.00
	Transferencias a Fideicomisos, Mandatos y Contratos Análogos	0.00	0.00	0.00	0.00
	Transferencias a la Seguridad Social	0.00	0.00	0.00	0.00
	Donativos	0.00	0.00	0.00	0.00
	Transferencias al Exterior	0.00	0.00	0.00	0.00
5300	PARTICIPACIONES Y APORTACIONES	0.00	0.00	0.00	0.00
	Participaciones	0.00	0.00	0.00	0.00
	Aportaciones	0.00	0.00	0.00	0.00
	Convenios	0.00	0.00	0.00	0.00



Cuenta Pública 2022
ESTADO DE ACTIVIDADES COMPARATIVO
(Cifras en Pesos)

MUNICIPIO DE ZUMPANGO 0115

DEL 1 DE ENERO AL 31 DE DICIEMBRE DE 2022

Cuenta (3)	Concepto (4)	2022 (5)	2021 (5)	Variación (6)	
		Importe	Importe	Importe	%
5400	INTERESES, COMISIONES Y OTROS GASTOS DE LA DEUDA PÚBLICA	10,707,685.11	7,336,758.62	3,370,926.49	31.48
	Intereses de la Deuda Pública	10,707,685.11	7,336,758.62	3,370,926.49	31.48
	Comisiones de la Deuda Pública	0.00	0.00	0.00	0.00
	Gastos de la Deuda Pública	0.00	0.00	0.00	0.00
	Costo por Coberturas	0.00	0.00	0.00	0.00
	Apoyos Financieros	0.00	0.00	0.00	0.00
	Adeudos de Ejercicios Fiscales Anteriores (ADEFAS)	0.00	0.00	0.00	0.00
5500	OTROS GASTOS Y PERDIDAS EXTRAORDINARIAS	12,846,977.40	8,160,493.37	4,686,484.03	36.48
	Estimaciones, Depreciaciones, Deterioros, Obsolescencia y Amortizaciones	12,846,977.40	8,160,493.37	4,686,484.03	36.48
	Provisiones	0.00	0.00	0.00	0.00
	Disminución de Inventarios	0.00	0.00	0.00	0.00
	Otros Gastos	0.00	0.00	0.00	0.00
5600	INVERSIÓN PÚBLICA	129,726,433.35	147,798,197.87	-18,071,764.52	-13.93
	Inversión Pública no Capitalizable	129,726,433.35	147,798,197.87	-18,071,764.52	-13.93
5700	BIENES MUEBLES E INTANGIBLES	0.00	0.00	0.00	0.00
	Bienes Muebles e Intangibles	0.00	0.00	0.00	0.00
	TOTAL GASTOS Y OTRAS PÉRDIDAS	521,590,695.10	609,397,760.39	-87,807,065.29	-16.83
	Resultado del Ejercicio (Ahorro/Desahorro)	276,463,023.70	74,159,131.90	202,303,891.80	73.18

Nota 1 No se Incluyen : Utilidades de Intereses, por regla de presentación se revelan como ingresos financieros

"Bajo protesta de decir verdad declaramos que los Estados Financieros y sus notas, son razonablemente correctos y son responsabilidad del emisor"

LIC. MIGUEL ÁNGEL GAMBOA MONROY
PRESIDENTE MUNICIPAL



L.C. JOSÉ LUIS JUÁREZ GUERRERO
TESORERO MUNICIPAL





Cuenta Pública 2022
Estado de Variación en la Hacienda Pública
(Cifras en Pesos)

MUNICIPIO DE ZUMPANGO 0115

Del 1 de Enero al 31 de Diciembre de 2022

Concepto (3)	Hacienda Pública/ Patrimonio Contribuido (4)	Hacienda Pública/ Patrimonio Generado de Ejercicios Anteriores (5)	Hacienda Pública/ Patrimonio Generado del Ejercicio (6)	Exceso o Insuficiencia en la Actualización de la Hacienda Pública / Patrimonio (7)	Total (8)
Hacienda Pública / Patrimonio Contribuido Neto 2021 (9)	25,137,921.83				25,137,921.83
Aportaciones	25,137,921.83				25,137,921.83
Donaciones de Capital	0.00				0.00
Actualización de la Hacienda Pública/Patrimonio	0.00				0.00
Hacienda Pública / Patrimonio Generado Neto 2021 (10)		97,927,897.26	74,159,131.90		172,087,029.16
Resultados del Ejercicio (Ahorro/Desahorro)			74,159,131.90		74,159,131.90
Resultados de Ejercicios Anteriores		97,927,897.26			97,927,897.26
Revalúos		0.00			0.00
Reservás		0.00			0.00
Rectificaciones de Resultados de Ejercicios Anteriores		0.00			0.00
Exceso o Insuficiencia en la Actualización de la Hacienda Pública/Patrimonio Neto 2021 (11)				0.00	0.00
Resultado por Posición Monetaria				0.00	0.00
Resultado por Tenencia de Activos no Monetarios				0.00	0.00
Hacienda Pública / Patrimonio Neto Final 2021 (12)	25,137,921.83	97,927,897.26	74,159,131.90	0.00	197,224,950.99
Cambios en la Hacienda Pública / Patrimonio Contribuido Neto 2022 (13)	0.00				0.00
Aportaciones	0.00				0.00
Donaciones de Capital	0.00				0.00
Actualización de la Hacienda Pública/Patrimonio	0.00				0.00
Variaciones de la Hacienda Pública / Patrimonio Generado Neto 2022 (14)		107,549,973.84	202,303,891.80		309,853,865.64
Resultados del Ejercicio (Ahorro/Desahorro)			276,463,023.70		276,463,023.70
Resultados de Ejercicios Anteriores		107,549,973.84	-74,159,131.90		33,390,841.94
Revalúos			0.00		0.00
Reservas			0.00		0.00
Rectificaciones de Resultados de Ejercicios Anteriores			0.00		0.00
Cambios en el Exceso o Insuficiencia en la Actualización de la Hacienda Pública/Patrimonio Neto 2022 (15)				0.00	0.00
Resultado por Posición Monetaria				0.00	0.00
Resultado por Tenencia de Activos no Monetarios				0.00	0.00
Hacienda Pública / Patrimonio Neto Final 2022 (16)	25,137,921.83	205,477,871.10	276,463,023.70	0.00	507,078,816.63

Bajo protesta de decir verdad declaramos que los Estados Financieros y sus notas, son razonablemente correctos y son responsabilidad del emisor.

LIC. MIGUEL ÁNGEL GAMBOA MONROY
PRESIDENTE MUNICIPAL

L.C. JOSÉ LUIS JUÁREZ GUERRERO
TESORERO MUNICIPAL



Cuenta Pública 2022
Estado Analítico del Activo
(Cifras en Pesos)

MUNICIPIO DE ZUMPANGO 0115

DEL 1 DE ENERO AL 31 DE DICIEMBRE DE 2022

CONCEPTO (3)	Saldo Inicial (4) 1	Cargos del Periodo (5) 2	Abonos del Periodo (6) 3	Saldo Final (7) 4=(1+2-3)	Variación del Periodo (8) 4-1
ACTIVO					
ACTIVO CIRCULANTE	120,232,478.07	1,711,847,848.93	1,515,908,703.35	316,171,623.65	195,939,145.58
Efectivo y Equivalentes	111,505,994.67	1,617,064,388.22	1,421,242,893.70	307,327,489.19	195,821,494.52
Derechos a Recibir Efectivo o Equivalentes	2,710,507.89	2,523,031.83	2,405,380.77	2,828,158.95	117,651.06
Derechos a Recibir Bienes o Servicios	6,015,975.51	77,700,428.88	77,700,428.88	6,015,975.51	0.00
Inventarios	0.00	0.00	0.00	0.00	0.00
Almacenes	0.00	14,560,000.00	14,560,000.00	0.00	0.00
Estimación por Pérdidas o Deterioro de Activos Circulantes	0.00	0.00	0.00	0.00	0.00
Otros Activos Circulantes	0.00	0.00	0.00	0.00	0.00
ACTIVO NO CIRCULANTE	200,542,509.25	291,987,361.98	179,882,111.21	312,647,760.02	112,105,250.77
Inversiones Financieras a Largo Plazo	0.00	0.00	0.00	0.00	0.00
Derechos a recibir efectivo o equivalentes a largo plazo	0.00	0.00	0.00	0.00	0.00
Bienes Inmuebles, Infraestructura y Construcciones en Proceso	137,025,079.56	290,919,353.51	167,035,133.81	260,909,299.26	123,884,219.70
Bienes Muebles	105,208,857.49	1,068,008.47	16,308,909.73	89,967,956.23	-15,240,901.26
Activos Intangibles	0.00	0.00	0.00	0.00	0.00
Depreciación, Deterioro y Amortización Acumulada de Bienes	-41,691,427.80	0.00	-3,461,932.33	-38,229,495.47	3,461,932.33
Activos Diferidos	0.00	0.00	0.00	0.00	0.00
Estimación por Pérdida o Deterioro de Activos no Circulantes	0.00	0.00	0.00	0.00	0.00
Otros Activos no Circulantes	0.00	0.00	0.00	0.00	0.00
Total del Activo	320,774,987.32	2,003,835,210.91	1,695,790,814.56	628,819,383.67	308,044,396.35

"Bajo protesta de decir verdad declaramos que los Estados Financieros y sus notas, son razonablemente correctos y son responsabilidad del emisor"

LIC. MIGUEL ÁNGEL GAMBOA MONROY
 PRESIDENTE MUNICIPAL



L.C. JOSÉ LUIS JUÁREZ GUERRERO
 TESORERO MUNICIPAL





Cuenta Pública 2022
Estado Analítico de la Deuda y Otros Pasivos
(Cifras en Pesos)

MUNICIPIO DE ZUMPANGO 0115

Del 01 de Enero al 31 de Diciembre de 2022 (2)

Denominación de las Deudas (3)	Moneda de Contratación (4)	Institución o País Acreedor (5)	Saldo Inicial del Periodo (6)	Saldo Final del Periodo (7)
Deuda Pública				
Corto Plazo				
Deuda Interna			6,394,952.88	7,772,438.15
Servicios Personales por pagar a Corto Plazo	Moneda Nacional		9,172.64	153,321.60
Proveedores por Pagar a Corto Plazo	Moneda Nacional		168,787.85	187,783.19
Contratistas por Pagar a Corto Plazo	Moneda Nacional		-	-
Retenciones y Contribuciones por Pagar	Moneda Nacional		6,058,398.60	7,272,739.57
Otras cuentas por Pagar a Corto Plazo	Moneda Nacional		158,593.79	158,593.79
Deuda Externa			-	-
Organismos Financieros Internacionales				
Deuda Bilateral				
Títulos y Valores				
Arrendamientos Financieros				
Subtotal Deuda Pública a Corto Plazo (8)			6,394,952.88	7,772,438.15
Largo Plazo				
Deuda Interna			117,155,083.45	113,968,128.89
Convenio CFE	Moneda Nacional	Comision Federal de Electricidad	2,464,500.00	2,464,500.00
Fideicomiso	Moneda Nacional	BANOBRAS	114,690,583.45	111,503,628.89
Arrendamientos Financieros				
Deuda Externa			-	-
Organismos Financieros Internacionales				
Deuda Bilateral				
Títulos y Valores				
Arrendamientos Financieros				
Subtotal de Deuda Pública a Largo Plazo (9)			117,155,083.45	113,968,128.89
Otros Pasivos: (10)				
Total Deuda y Otros Pasivos (11)			123,550,036.33	121,740,567.04

"Bajo protesta de decir verdad declaramos que los Estados Financieros y sus notas, son razonablemente correctos y son responsabilidad del emisor"

LIC. MIGUEL ÁNGEL GAMBOA MONROY
PRESIDENTE MUNICIPAL

L.C. JOSÉ LUIS JUÁREZ GUERRERO
TESORERO MUNICIPAL



Cuenta Pública 2022
Estado de Cambios en la Situación Financiera
(Cifras en Pesos)

MUNICIPIO DE ZUMPANGO 0115

Del 1 de Enero al 31 de Diciembre de 2022

Cuenta (3)	Nombre de la Cuenta (4)	Origen (5)	Aplicación (6)
1000	Activo		
1100	Activo Circulante	0.00	195,939,145.58
1110	Efectivo y Equivalentes	0.00	195,821,494.52
1120	Derechos a Recibir Efectivo o Equivalentes	0.00	117,651.06
1130	Derechos a Recibir Bienes o Servicios	0.00	0.00
1140	Inventarios	0.00	0.00
1150	Almacenes	0.00	0.00
1160	Estimación por Perdidas o Deterioro de Activos Circulantes	0.00	0.00
1190	Otros Activos Circulantes	0.00	0.00
1200	Activo no Circulante	15,240,901.26	127,346,152.03
1210	Inversiones Financieras a Largo Plazo	0.00	0.00
1220	Derechos a Recibir Efectivo o Equivalentes a Largo Plazo	0.00	0.00
1230	Bienes Inmuebles, Infraestructura y Construcciones en Proceso	0.00	123,884,219.70
1240	Bienes Muebles	15,240,901.26	0.00
1250	Activos Intangibles	0.00	0.00
1260	Depreciación, Deterioro y Amortización Acumulada de Bienes	0.00	3,461,932.33
1270	Activos Diferidos	0.00	0.00
1280	Estimación por Pérdida o Deterioro de Activos no Circulantes	0.00	0.00
1290	Otros Activos no Circulantes	0.00	0.00
2000	Pasivo		
2100	Pasivo Circulante	1,377,485.27	0.00
2110	Cuentas por Pagar a Corto Plazo	1,377,485.27	0.00
2120	Documentos por Pagar a Corto Plazo	0.00	0.00
2130	Porción a Corto Plazo de la Deuda Pública a Largo Plazo	0.00	0.00
2140	Títulos y Valores a Corto Plazo	0.00	0.00
2150	Pasivos Diferidos a Corto Plazo	0.00	0.00
2160	Fondos y Bienes de Terceros en Garantía y/o Administración a Corto Plazo	0.00	0.00
2170	Provisiones a Corto Plazo	0.00	0.00
2190	Otros Pasivos a Corto Plazo	0.00	0.00
2200	Pasivo no Circulante	0.00	3,186,954.56
2210	Cuentas por Pagar a Largo Plazo	0.00	0.00
2220	Documentos por Pagar a Largo Plazo	0.00	0.00
2230	Deuda Pública a Largo Plazo	0.00	3,186,954.56
2240	Pasivos Diferidos a Largo Plazo	0.00	0.00
2250	Fondos y Bienes de Terceros en Garantía y/o Administración a Largo Plazo	0.00	0.00
2260	Provisiones a Largo Plazo	0.00	0.00



Cuenta Pública 2022
Estado de Cambios en la Situación Financiera
(Cifras en Pesos)

MUNICIPIO DE ZUMPANGO 0115

Del 1 de Enero al 31 de Diciembre de 2022

Cuenta (3)	Nombre de la Cuenta (4)	Origen (5)	Aplicación (6)
3000	Hacienda Pública / Patrimonio		
3100	Hacienda Pública / Patrimonio Contribuido	0.00	0.00
3110	Aportaciones	0.00	0.00
3120	Donaciones de Capital	0.00	0.00
3130	Actualización de la Hacienda Pública/Patrimonio	0.00	0.00
3200	Hacienda Pública / Patrimonio Generado	309,853,865.64	0.00
3210	Resultados del Ejercicio: (Ahorro/Desahorro)	202,303,891.80	0.00
3220	Resultados de Ejercicios Anteriores	107,549,973.84	0.00
3230	Revalúos	0.00	0.00
3240	Reservas	0.00	0.00
3250	Rectificaciones de Resultados de Ejercicios Anteriores	0.00	0.00
3300	Exceso o Insuficiencia en la Actualización de la Hacienda Pública / Patrimonio	0.00	0.00
3310	Resultado por Posición Monetaria	0.00	0.00
3320	Resultado por Tenencia de Activos no Monetarios	0.00	0.00
	Total (7)	326,472,252.17	326,472,252.17

"Bajo protesta de decir verdad declaramos que los Estados Financieros y sus notas, son razonablemente correctos y son responsabilidad del emisor"


LIC. MIGUEL ÁNGEL GAMBOA MONROY
PRESIDENTE MUNICIPAL




L.C. JOSÉ LUIS JUÁREZ GUERRERO
TESORERO MUNICIPAL





Cuenta Pública 2022
Estado de Flujos de Efectivo
(Cifras en Pesos)

MUNICIPIO DE ZUMPANGO 0115

Del 1 de Enero al 31 de Diciembre de 2022

Concepto (3)	Importe 2022 (4)	Importe 2021 (4)
Flujos de Efectivo de las Actividades de Operación		
Origen (5)	114,496,826.51	51,110,209.48
Impuestos	19,659,050.08	15,064,243.62
Cuotas y Aportaciones de Seguridad Social		
Contribuciones de mejoras	7,009,351.00	-1,426,320.00
Derechos	-651,811.04	3,157,637.56
Productos de Tipo Corriente	1,785,135.55	-203,903.10
Aprovechamientos de Tipo Corriente	-912,572.00	1,071,161.49
Ingresos por Ventas de Bienes y Servicios		
Ingresos no Comprendidos en los Numerales Anteriores Causados en Ejercicios Fiscales Anteriores Pendientes de Liquidación o Pago		
Participaciones y Aportaciones	87,479,097.92	33,578,079.91
Transferencias, Asignaciones, Subsidios y Otras Ayudas		
Otros Orígenes de Operación	128,575.00	-130,690.00
Aplicación	-87,807,065.29	164,617,644.77
Servicios Personales	-53,569,908.98	-10,805,245.65
Materiales y Suministros	-15,451,204.15	12,997,483.61
Servicios Generales	5,732,811.31	6,704,656.42
Transferencias Internas y Asignaciones al Sector Público		
Transferencias al Resto del Sector Público		
Subsidios y Subvenciones	-2,280,363.36	6,804,425.53
Ayudas Sociales	-12,224,046.11	3,840,823.95
Pensiones y Jubilaciones		
Transferencias a Fideicomisos, Mandatos y Contratos Análogos		
Transferencias a la Seguridad Social		
Donativos		
Transferencias al Exterior		
Participaciones		
Aportaciones		
Convenios		
Otras Aplicaciones de Operación	-10,014,354.00	145,075,500.91
Flujos Netos de Efectivo por Actividades de Operación	202,303,891.80	-113,507,435.29
Flujos de Efectivo de Las Actividades de Inversión		
Origen	15,404,613.68	113,692,392.10
Bienes Inmuebles, Infraestructura y Construcciones en Proceso		96,073,088.12



Cuenta Pública 2022
Estado de Flujos de Efectivo
(Cifras en Pesos)

MUNICIPIO DE ZUMPANGO 0115

Del 1 de Enero al 31 de Diciembre de 2022

Concepto (3)	Importe 2022 (4)	Importe 2021 (4)
Bienes Muebles	15,240,901.26	
Otros Orígenes de Inversión	163,712.42	17,619,303.98
Aplicación	127,627,515.51	27,851,843.92
Bienes Inmuebles, Infraestructura y Construcciones en Proceso	123,884,219.70	24,520,619.74
Bienes Muebles		3,331,224.18
Otras Aplicaciones de Inversión	3,743,295.81	
Flujos Netos de Efectivo por Actividades de Inversión	-112,222,901.83	85,840,548.18
Flujos de Efectivo de Las Actividades de Financiamiento		
Origen	108,927,459.11	72,434,383.64
Endeudamiento Neto		
Interno		
Externo		
Otros Orígenes de Financiamiento	108,927,459.11	72,434,383.64
Aplicación	3,186,954.56	9,186,447.57
Servicios de la Deuda		
Interno		
Externo		
Otras Aplicaciones de Financiamiento	3,186,954.56	9,186,447.57
Flujos Netos de Efectivo por Actividades de Financiamiento	105,740,504.55	63,247,936.07
Incremento /Disminución Neta en el Efectivo y Equivalentes al Efectivo	195,821,494.52	35,581,048.96
Efectivo y Equivalentes al Efectivo al Inicio del Ejercicio	111,505,994.67	75,924,945.71
Efectivo y Equivalentes al Efectivo al Final del Ejercicio	307,327,489.19	111,505,994.67

"Bajo protesta de decir verdad declaramos que los Estados Financieros y sus notas, son razonablemente correctos y son responsabilidad del emisor"


LIC. MIGUEL ÁNGEL GAMBOA MONROY
PRESIDENTE MUNICIPAL


L.C. JOSÉ LUIS JUÁREZ GUERRERO
TESORERO MUNICIPAL



Municipio de Zumpango
Notas a los Estados Financieros
Periodo del 01 DE ENERO al 31 DE DICIEMBRE de 2022

A) Notas de Desglose

I. Notas al Estado de Situación Financiera

Activo

Efectivo y Equivalentes (4)

El saldo de este rubro se integra por: BANCOS/TESORERIA por \$307,327,489.19 que se compone de los recursos propios y participaciones de orden Estatal y Federal y se utiliza para realizar los pagos de los proveedores, acreedores y contratistas, además de cubrir los gastos de operación para que el municipio pueda realizar las actividades solicitadas por la población y se está llevando a cabo un ahorro para aplicarlo en inversión pública en ejercicios fiscales posteriores o subsecuentes.

Derechos a recibir Efectivo y Equivalentes y Bienes o Servicios a Recibir (5)

Por lo que se refiere a esta cuenta está integrada por: DEUDORES DIVERSOS POR COBRAR el cual corresponde al subsidio al empleo por un importe de \$613,108.73, Ing. Alec Adler Altamirano ex tesorero del municipio por \$1,917,763.00 los cuales corresponden a las actualizaciones y recargos por la omisión del pago de los enteros del ISR del ejercicio 2015 el cual ya se lo notificó a la Contraloría Municipal para su recuperación, además de los recargos por la falta de pago del impuesto del 3% sobre remuneraciones del Estado de México del ejercicio 2015 y del mes de diciembre 2014, deudores de la administración (2009-2012) por \$88,452.11 los cuales serán checados para llevar a cabo su depuración o su cobro según lo determine la Contraloría Municipal y saldo pendiente por aplicar del ISSEMYM por \$186,375.46 y un saldo del actual tesorero de la administración 2022-2024 por \$22,459.65 dando un total de \$2,828,158.95

ANTICIPO A PROVEEDORES POR ADQUISICIÓN DE BIENES Y PRESTACIÓN DE SERVICIOS A CORTO PLAZO \$5,000,000.00 corresponden a administraciones anteriores de las cuales ya se ha realizado algunas depuraciones y así mostrar el saldo real de dicha cuenta, el cual debe realizarse un procedimiento para exigir su devolución a la empresa Arguedin ya que así lo determinó la Contraloría en administraciones pasadas.

ANTICIPO A CONTRATISTAS POR OBRAS PÚBLICAS A CORTO PLAZO \$1,015,975.51 este saldo refleja saldo de la administración de 2013-2015 el cual se está llevando a cabo su análisis para realizar la depuración y así reflejar el saldo real de dicha cuenta.

Bienes Disponibles para su Transformación o Consumo

ALMACEN el saldo de esta partida quedó saldado al mes de diciembre 2022 ya que se llevó a cabo la entrega de despensas del Programa Abrazarte.

Inversiones Financieras (7)

N/A

Bienes Muebles, Inmuebles e Intangibles (8)

Por lo que respecta a bienes muebles se adquirió en el transcurso del ejercicio equipo de cómputo, impresoras, escritorio, pantallas, videocámaras, herramienta para diferentes áreas del municipio y además un terreno denominado Velasco para el Mercado Municipal; en conjunto con el área de patrimonio se llevó a cabo la conciliación de los bienes inmuebles pertenecientes al municipio, así como la baja de bienes muebles en deterioro y por donación al IMCUFIDEZ.

Estimaciones y Deterioros (9)

Se aplicó la depreciación de los bienes muebles e inmuebles de acuerdo a los porcentajes establecidos por la circular No. 02 de fecha 20 de noviembre de 2015 girada por la Secretaría de Finanzas a través de la Contaduría Gubernamental

Otros Activos (10)

Los Activos diferidos de encuentran integrados por depósitos en garantía.

Pasivo (11)

Los pasivos de corto plazo tienen un importe de \$7,772,438.15 los cuales estan integrados por sueldos y salarios por pagar, proveedores, contratistas, retenciones por pagar y otras cuentas por pagar a corto plazo, el cual la administracion 2022-2024 se dio a la tarea de no dejar pasivos para mantener una buena situacion financiera al municipio de Zumpango.

Adicionalmente se tiene un credito por pagar por \$111,503,628.89 millones de pesos que no lo descuenta via participaciones del FEFOM asi como un registro de \$2,464,500.00 correspondiente a CFE el cual se analizara para checar su situacion y acercarnos a esa instancia y verificar el saldo real del adeudo del municipio en energia electrica.

II. Notas al Estado de Actividades

Ingresos de Gestión (12)

Refleja los ingresos propios de ayuntamiento los cuales fueron mayores a lo presupuestado en el ejercicio 2022.

Participaciones, Aportaciones, Convenios, Incentivos Derivados de la Colaboración Fiscal, Fondos Distintos de Aportaciones, Transferencias, Asignaciones, Subsidios y Subvenciones, y Pensiones y Jubilaciones (13)

Se realizo el registro de las participaciones que transfiere el Gobierno del Estado de Mexico para el funcionamiento del municipio.

Otros Ingresos y Beneficios (14)

Se realizo el registro de otros ingresos varios.

Gastos y Otras Pérdidas (15)

Refleja los gastos realizados por el municipio para el buen funcionamiento de este, el cual tuvimos ahorro.

III. Notas al Estado de Variación en la Hacienda Pública (16)

El patrimonio contribuido se modifico por el resultado de la actividad del municipio entre ingresos y gastos teniendo una Hacienda Publica/Patrimonio neto final 2022 de \$507,078,816.63 Millones de pesos.

IV. Notas al Estado de Flujo de Efectivo (17)

Tuvimos un incremento neto en el efectivo en la cuenta de Bancos y equivalentes en relacion al ejercicio anterior ya que se esta realizando el ahorro para inversion publica en ejercicios subsecuentes.

V. Conciliación entre los Ingresos Presupuestarios y Contables, así como entre los Egresos Presupuestarios y los Gastos Contables (18)

La diferencia de los ingresos corresponde al registro presupuestal de los remanentes del ejercicio anterior, tanto de recursos propios como de Programas Federales y Estatales, así como el registro presupuestal de los ingresos derivados de financiamiento, los cuales no se registran a cuentas de ingresos de resultados.

La diferencia de los egresos corresponde a la adquisición de Bienes Muebles e Inmuebles cuyo registro solo se realiza a cuentas de activo fijo, así como el registro de las obras y la amortización de la deuda y las ADEFAS.

"Bajo protesta de decir verdad declaramos que los Estados Financieros y sus notas, son razonablemente correctos y son responsabilidad del emisor"

LIC. MIGUEL ÁNGEL GAMBOA MONROY
PRESIDENTE MUNICIPAL



L.C. JOSÉ LUIS JUÁREZ GUERRERO
TESORERO MUNICIPAL





Municipio de Zumpango
Notas a los Estados Financieros
Periodo del 01 DE ENERO al 31 DE DICIEMBRE de 2021

B) Notas de Memoria (Cuentas de Orden)

Cuentas de Orden Contables y Presupuestarias (4)

Contables:

Valores.- Sin Movimiento

Emisión de obligaciones.- Sin Movimiento

Avales y Garantías.- Sin Movimiento

Juicios.- Se pagaron sentencias judiciales mediante convenios que no afecten la liquidez del municipio.

Contratos para Inversión Mediante Proyectos para Prestación de Servicios (PPS) y Similares.- Sin Movimiento



Bienes en concesión y en comodato.-se realiza contrato de comodato de los vehiculos que son particulares y se prestan para realizar labores institucionales del municipio.

Presupuestarias:

Cuentas de Ingresos: De acuerdo a la programacion de ingresos mensual se ha recaudado una cantidad mayor a lo presupuestado en el ejercicio 2022.

Presupuesto de Egresos.- Se realizo un ahorro en comparacion con lo presupuestado en el ejercicio 2022.

"Bajo protesta de decir verdad declaramos que los Estados Financieros y sus notas, son razonablemente correctos y son responsabilidad del emisor"


LIC. MIGUEL ÁNGEL GAMBOA MONROY
PRESIDENTE MUNICIPAL



L.C. JOSÉ LUIS JUÁREZ GUERRERO
TESORERO MUNICIPAL




Municipio de Zumpango
Notas a los Estados Financieros
Periodo del 01 DE ENERO al 31 DE DICIEMBRE de 2021

C) Notas de Gestión Administrativa

Introducción El municipio es la base de la division territorial y de la organización politica y administrativa del estado de mexico, investido de personalidad jurídica y patrimonio propio, integrado por una comunidad establecida dentro de su territorio, con un gobierno autonomo y la administracion libre de la hacienda publica.

El municipio esta gobernado por un ayuntamiento de eleccion popular directa, quien tendra las atribuciones establecidas en la Constitucion Federal, la constitucion local, la Ley Organica Municipal y demas Disposiciones jurídicas aplicables; teniendo su sede en el Palacio Municipal, Ubicado en Plaza Juarez sin numero, barrio San Juan, Zumpango de Ocampo Estado de Mexico C.P. 55600.

Panorama Económico y Financiero El municipio de zumpango refleja en sus estados financieros las condiciones generales de operatividad en la obtencion de los Recursos Propios, **Participaciones Federales y Estatales y tiene muy buen aspecto economico y financiero.**

Autorización e Historia con fecha 21 de abril de 1877 se decreto la creacion del Municipio de Zumpango de Ocampo

Organización y Objeto Social el Municipio de Zumpango es una Persona Moral que se encuentra registrado en el SAT con fines no Lucrativos, y cuyo objeto social es la Administracion de la Hacienda Publica Municipal de conformidad con el art. 115 de la Constitucion Politica de los Estados Unidos Mexicanos.

Bases de Preparación de los Estados Financieros Los Estados Financieros se preparan tomando como base los postulados basicos de contabilidad gubernamental aplicables a las entidades de la Administracion Publica para el registro y control de su presupuesto; asi como con las Normas de Informacion Financiera emitidas por la Secretaria de Hacienda y Credito Publico, Consejo de Armonizacion Contable y demas disposiciones legales aplicables.

Políticas de Contabilidad Significativas Se aplican las politicas de registro contable establecidas en el Manual Unico de contabilidad Gubernamental para la Entidades Publicas del Gobierno y Municipios del Estado de Mexico.

Reporte Analítico del Activo aquí solo se realizo el registro de la Depreciacion de los Bienes muebles e Inmuebles

Fideicomisos, Mandatos y Contratos Análogos no se Cuenta con ningun fideicomiso propio del municipio, solo donde se realiza la retencion del recurso del FEFOM

Reporte de la Recaudación en el Estado de Actividades de puede checar el total de los ingresos recaudados del municipio el cual tuvo un incremento en relacion al ejercicio 2021.

Información sobre la Deuda y el Reporte Analítico de la Deuda se tiene un credito a largo plazo con el banco de BANOBRAS el cual no es descontado via participaciones del recursos FEFOM.

Calificaciones Otorgadas La Calificadora HR Ratings califico al municipio de Zumpango con HR A, con perspectiva positiva. Asimismo Fitch Ratings califico en AA+(MEX) vra calificacion del credito especifico de BANOBRAS con un monto inicial de \$135,000,000.00 millones.

Proceso de Mejora se ha dado cumplimiento a todo lo solicitado por el OSFEM, CONAC y LDF.

Información por Segmentos N/A

Eventos Posteriores al Cierre sin comentarios

Partes Relacionadas no existen partes relacionadas.

Responsabilidad Sobre la Presentación Razonable de la Información Contable Bajo protesta de Decir verdad declaramos que los estados financieros y sus notas, son razonablemente correctos y son Responsabilidad del Emisor.

"Bajo protesta de decir verdad declaramos que los Estados Financieros y sus notas, son razonablemente correctos y son responsabilidad del emisor"


LIC. MIGUEL ÁNGEL GAMBOA MONROY
PRESIDENTE MUNICIPAL



L.C. JOSÉ LUIS JUÁREZ GUERRERO
TESORERO MUNICIPAL




Cuenta Pública 2022
Estado de Situación Financiera Detallado - LDF
(Cifras en Pesos)

MUNICIPIO DE ZUMPANGO 0115

Al 31 de diciembre de 2021 y al 31 de diciembre de 2022 (b)

Concepto (c)	31 de diciembre de 2022 (d)	31 de diciembre de 2021 (e)	Concepto (c)	31 de diciembre de 2022 (d)	31 de diciembre de 2021 (e)
ACTIVO			PASIVO		
Activo Circulante			Pasivo Circulante		
a Efectivo y Equivalentes (a=a1+a2+a3+a4+a5+a6+a7)	307,327,489.19	111,605,994.67	a Cuentas por Pagar a Corto Plazo (a=a1+a2+a3+a4+a5+a6+a7+a8+a9)	7,772,438.16	6,394,952.88
a1) Efectivo	41,310.04	10,810.04	a1) Servicios Personales por Pagar a Corto Plazo	153,321.60	9,172.84
a2) Bancos/Tesorería	307,286,179.15	111,495,184.63	a2) Proveedores por Pagar a Corto Plazo	187,783.19	168,787.85
a3) Bancos/Dependencias y Otros	0.00	0.00	a3) Contratistas por Obras Públicas por Pagar a Corto Plazo	0.00	0.00
a4) Inversiones Temporales (Hasta 3 meses)	0.00	0.00	a4) Participaciones y Aportaciones por Pagar a Corto Plazo	0.00	0.00
a5) Fondos con Afectación Específica	0.00	0.00	a5) Transferencias Otorgadas por Pagar a Corto Plazo	0.00	0.00
a6) Depósitos de Fondos de Terceros en Garantía y/o Administración	0.00	0.00	a6) Intereses, Comisiones y Otros Gastos de la Deuda Pública por Pagar a Corto Plazo	0.00	0.00
a7) Otros Efectivos y Equivalentes	0.00	0.00	a7) Retenciones y Contribuciones por Pagar a Corto Plazo	7,272,739.57	6,058,398.60
b Derechos a Recibir Efectivo o Equivalentes (b=b1+b2+b3+b4+b5+b6+b7)	2,828,158.95	2,710,507.99	a8) Devoluciones de la Ley de Ingresos por Pagar a Corto Plazo	0.00	0.00
b1) Inversiones Financieras de Corto Plazo	0.00	0.00	a9) Otras Cuentas por Pagar a Corto Plazo	158,593.79	158,593.79
b2) Cuentas por Cobrar a Corto Plazo	0.00	0.00	b Documentos por Pagar a Corto Plazo (b=b1+b2+b3)	0.00	0.00
b3) Deudores Diversos por Cobrar a Corto Plazo	2,828,158.95	2,710,507.89	b1) Documentos Comerciales por Pagar a Corto Plazo	0.00	0.00
b4) Ingresos por Recuperar a Corto Plazo	0.00	0.00	b2) Documentos con Contratistas por Obras Públicas por Pagar a Corto Plazo	0.00	0.00
b5) Deudores por Anticipos de la Tesorería a Corto Plazo	0.00	0.00	b3) Otros Documentos por Pagar a Corto Plazo	0.00	0.00
b6) Préstamos Otorgados a Corto Plazo	0.00	0.00	c Porción a Corto Plazo de la Deuda Pública a Largo Plazo (c=c1+c2)	0.00	0.00
b7) Otros Derechos a Recibir Efectivo o Equivalentes a Corto Plazo	0.00	0.00	c1) Porción a Corto Plazo de la Deuda Pública	0.00	0.00
c Derechos a Recibir Bienes o Servicios (c=c1+c2+c3+c4+c5)	6,015,975.51	6,015,975.51	c2) Porción a Corto Plazo de Arrendamiento Financiero	0.00	0.00
c1) Anticipo a Proveedores por Adquisición de Bienes y Prestación de Servicios a Corto Plazo	5,000,000.00	5,000,000.00	d Títulos y Valores a Corto Plazo	0.00	0.00
c2) Anticipo a Proveedores por Adquisición de Bienes Inmuebles y Muebles a Corto Plazo	0.00	0.00	e Pasivos Diferidos a Corto Plazo (e=e1+e2+e3)	0.00	0.00
c3) Anticipo a Proveedores por Adquisición de Bienes Intangibles a Corto Plazo	0.00	0.00	e1) Ingresos Cobrados por Adelantado a Corto Plazo	0.00	0.00
c4) Anticipo a Contratistas por Obras Públicas a Corto Plazo	1,015,975.51	1,015,975.51	e2) Intereses Cobrados por Adelantado a Corto Plazo	0.00	0.00
c5) Otros Derechos a Recibir Bienes o Servicios a Corto Plazo	0.00	0.00	e3) Otros Pasivos Diferidos a Corto Plazo	0.00	0.00
d Inventarios (d=d1+d2+d3+d4+d5)	0.00	0.00	f Fondos y Bienes de Terceros en Garantía y/o Administración a Corto Plazo (f=f1+f2+f3+f4+f5+f6)	0.00	0.00
d1) Inventario de Mercancías para Venta	0.00	0.00	f1) Fondos en Garantía a Corto Plazo	0.00	0.00
d2) Inventario de Mercancías Terminadas	0.00	0.00	f2) Fondos en Administración a Corto Plazo	0.00	0.00
d3) Inventario de Mercancías en Proceso de Elaboración	0.00	0.00	f3) Fondos Contingentes a Corto Plazo	0.00	0.00
d4) Inventario de Materias Primas, Materiales y Suministros para Producción	0.00	0.00	f4) Fondos de Fideicomisos, Mandatos y Contratos Análogos a Corto Plazo	0.00	0.00
d5) Bienes en Tránsito	0.00	0.00	f5) Otros Fondos de Terceros en Garantía y/o Administración a Corto Plazo	0.00	0.00
e Almacenes	0.00	0.00	f6) Valores y Bienes en Garantía a Corto Plazo	0.00	0.00
f Estimación por Pérdida o Deterioro de Activos Circulantes (f=f1+f2)	0.00	0.00	g Provisiones a Corto Plazo (g=g1+g2+g3)	0.00	0.00
f1) Estimaciones para Cuentas Incobrables por Derechos a Recibir Efectivo o Equivalentes	0.00	0.00	g1) Provisión para Demandas y Juicios a Corto Plazo	0.00	0.00
f2) Estimación por Deterioro de Inventarios	0.00	0.00	g2) Provisión para Contingencias a Corto Plazo	0.00	0.00
g Otros Activos Circulantes (g=g1+g2+g3+g4)	0.00	0.00	g3) Otras Provisiones a Corto Plazo	0.00	0.00
g1) Valores en Garantía	0.00	0.00	h Otros Pasivos a Corto Plazo (h=h1+h2+h3)	0.00	0.00
g2) Bienes en Garantía (excluye depósitos de fondos)	0.00	0.00	h1) Ingresos por Clasificar	0.00	0.00
g3) Bienes Derivados de Embargos, Decomisos, Aseguramientos y Dación en Pago	0.00	0.00	h2) Recaudación por Participar	0.00	0.00
g4) Adquisición con Fondos de Terceros	0.00	0.00	h3) Otros Pasivos Circulantes	0.00	0.00



Cuenta Pública 2022
Estado de Situación Financiera Detallado - LDF
(Cifras en Pesos)

MUNICIPIO DE ZUMPANGO 0115

Al 31 de diciembre de 2021 y al 31 de diciembre de 2022 (b)

Concepto (c)	31 de diciembre de 2022 (d)	31 de diciembre de 2021 (e)	Concepto (c)	31 de diciembre de 2022 (d)	31 de diciembre de 2021 (e)
IA. Total de Activos Circulantes (IA = a + b + c + d + e + f + g)	316,171,823.65	120,232,478.07	IIA. Total de Pasivos Circulantes (IIA = a + b + c + d + e + f + g + h)	7,772,438.15	6,394,962.88
Activo No Circulante			Pasivo No Circulante		
a. Inversiones Financieras a Largo Plazo	0.00	0.00	a. Cuentas por Pagar a Largo Plazo	0.00	0.00
b. Derechos a Recibir Efectivo o Equivalentes a Largo Plazo	0.00	0.00	b. Documentos por Pagar a Largo Plazo	2,464,500.00	2,464,500.00
c. Bienes Inmuebles, Infraestructura y Construcciones en Proceso	260,909,299.26	137,025,079.56	c. Deuda Pública a Largo Plazo	111,503,628.89	114,690,583.45
d. Bienes Muebles	89,967,956.23	105,208,857.49	d. Pasivos Diferidos a Largo Plazo	0.00	0.00
e. Activos Intangibles	0.00	0.00	e. Fondos y Bienes de Terceros en Garantía y/o en Administración a Largo Plazo	0.00	0.00
f. Depreciación, Deterioro y Amortización Acumulada de Bienes	-38,229,495.47	-41,691,427.80	f. Provisiones a Largo Plazo	0.00	0.00
g. Activos Diferidos	0.00	0.00			
h. Estimación por Pérdida o Deterioro de Activos no Circulantes	0.00	0.00	IIIB. Total de Pasivos No Circulantes (IIIB = a + b + c + d + e + f)	113,968,128.89	117,155,083.45
i. Otros Activos no Circulantes	0.00	0.00			
IB. Total de Activos No Circulantes (IB = a + b + c + d + e + f + g + h + i)	312,647,760.02	200,542,509.25	II. Total del Pasivo (II = IIA + IIIB)	121,740,567.04	123,550,036.33
I. Total del Activo (I = IA + IB)	628,819,383.67	320,774,987.32	HACIENDA PÚBLICA/PATRIMONIO		
			IIIA. Hacienda Pública/Patrimonio Contribuido (IIIA = a + b + c)	25,137,921.83	25,137,921.83
			a. Aportaciones	25,137,921.83	25,137,921.83
			b. Donaciones de Capital	0.00	0.00
			c. Actualización de la Hacienda Pública/Patrimonio	0.00	0.00
			IIIB. Hacienda Pública/Patrimonio Generado (IIIB = a + b + c + d + e)	481,940,894.80	172,087,029.16
			a. Resultados del Ejercicio (Ahorro/ Desahorro)	276,463,023.70	74,159,131.90
			b. Resultados de Ejercicios Anteriores	205,477,871.10	97,927,897.26
			c. Revalúos	0.00	0.00
			d. Reservas	0.00	0.00
			e. Rectificaciones de Resultados de Ejercicios Anteriores	0.00	0.00
			IIIC. Exceso o Insuficiencia en la Actualización de la Hacienda Pública/Patrimonio (IIIC=a+b)	0.00	0.00
			a. Resultado por Posición Monetaria	0.00	0.00
			b. Resultado por Tenencia de Activos no Monetarios	0.00	0.00
			III. Total Hacienda Pública/Patrimonio (III = IIIA + IIIB + IIIC)	507,078,816.63	197,224,950.99
			IV. Total del Pasivo y Hacienda Pública/Patrimonio (IV = II + III)	628,819,383.67	320,774,987.32

"Bajo protesta de decir verdad declaramos que los Estados Financieros y sus notas, son razonablemente correctos y son responsabilidad del emisor"

LIC. MIGUEL ÁNGEL GAMBOA MONROY
 PRESIDENTE MUNICIPAL

L.C. JOSÉ LUIS JUÁREZ GUERRERO
 TESORERO MUNICIPAL



Cuenta Pública 2022
Balance Presupuestario - LDF
Del 1 de enero al 31 de diciembre de 2022 (b)
(Pesos)

MUNICIPIO ZUMPANGO 0115

Concepto (c)	Estimado/ Aprobado (d)	Devengado (d)	Recaudado/ Pagado (d)
A. Ingresos Totales (A = A1+A2+A3)	664,056,235.32	794,866,764.24	794,866,764.24
A1. Ingresos de Libre Disposición	434,933,725.57	518,484,630.76	518,484,630.76
A2. Transferencias Federales Etiquetadas	232,125,472.43	279,569,088.04	279,569,088.04
A3. Financiamiento Neto	-3,002,962.68	-3,186,954.56	-3,186,954.56
B. Egresos Presupuestarios1 (B = B1+B2)	664,056,235.32	598,347,186.81	598,187,128.01
B1. Gasto No Etiquetado (sin incluir Amortización de la Deuda Pública)	414,120,269.44	287,791,291.07	287,631,232.27
B2. Gasto Etiquetado (sin incluir Amortización de la Deuda Pública)	249,935,965.88	310,555,895.74	310,555,895.74
C. Remanentes del Ejercicio Anterior (C = C1 + C2)	0.00	0.00	0.00
C1. Remanentes de Ingresos de Libre Disposición aplicados en el periodo	0.00	0.00	0.00
C2. Remanentes de Transferencias Federales Etiquetadas aplicados en el periodo	0.00	0.00	0.00
I. Balance Presupuestario (I = A - B + C)	0.00	196,519,577.43	196,679,636.23
II. Balance Presupuestario sin Financiamiento Neto (II = I - A3)	3,002,962.68	199,706,531.99	199,866,590.79
III. Balance Presupuestario sin Financiamiento Neto y sin Remanentes del Ejercicio Anterior (III= II - C)	3,002,962.68	199,706,531.99	199,866,590.79
Concepto	Aprobado	Devengado	Pagado
E. Intereses, Comisiones y Gastos de la Deuda (E = E1+E2)	8,361,636.36	10,707,685.11	10,707,685.11
E1. Intereses, Comisiones y Gastos de la Deuda con Gasto No Etiquetado	8,361,636.36	10,707,685.11	10,707,685.11
E2. Intereses, Comisiones y Gastos de la Deuda con Gasto Etiquetado	0.00	0.00	0.00
IV. Balance Primario (IV = III + E)	11,364,599.04	210,414,217.10	210,574,275.90
Concepto	Estimado/ Aprobado	Devengado	Recaudado/ Pagado
F. Financiamiento (F = F1 + F2)	0.00	0.00	0.00
F1. Financiamiento con Fuente de Pago de Ingresos de Libre Disposición	0.00	0.00	0.00
F2. Financiamiento con Fuente de Pago de Transferencias Federales Etiquetadas	0.00	0.00	0.00
G. Amortización de la Deuda (G = G1 + G2)	3,002,962.68	3,186,954.56	3,186,954.56
G1. Amortización de la Deuda Pública con Gasto No Etiquetado	3,002,962.68	3,186,954.56	3,186,954.56
G2. Amortización de la Deuda Pública con Gasto Etiquetado	0.00	0.00	0.00
A3. Financiamiento Neto (A3 = F - G)	-3,002,962.68	-3,186,954.56	-3,186,954.56

Concepto	Estimado/ Aprobado	Devengado	Recaudado/Pagado
A1. Ingresos de Libre Disposición	434,933,725.57	518,484,630.76	518,484,630.76
A3.1 Financiamiento Neto con Fuente de Pago de Ingresos de Libre Disposición (A3.1 = F1 - G1)	-3,002,962.68	-3,186,954.56	-3,186,954.56



Cuenta Pública 2022
Balance Presupuestario - LDF
Del 1 de enero al 31 de diciembre de 2022 (b)
(Pesos)

MUNICIPIO ZUMPANGO 0115

Concepto (c)	Estimado/ Aprobado (d)	Devengado (d)	Recaudado/ Pagado (d)
F1. Financiamiento con Fuente de Pago de Ingresos de Libre Disposición	0.00	0.00	0.00
G1. Amortización de la Deuda Pública con Gasto No Etiquetado	3,002,962.68	3,186,954.56	3,186,954.56
B1. Gasto No Etiquetado (sin incluir Amortización de la Deuda Pública)	414,120,269.44	287,791,291.07	287,631,232.27
C1. Remanentes de Ingresos de Libre Disposición aplicados en el periodo	0.00	0.00	0.00
V. Balance Presupuestario de Recursos Disponibles (V = A1 + A3.1 – B 1 + C1)	17,810,493.45	227,506,385.13	227,666,443.93
VI. Balance Presupuestario de Recursos Disponibles sin Financiamiento Neto (VI = V – A3.1)	20,813,456.13	230,693,339.69	230,853,398.49

Concepto	Estimado/ Aprobado	Devengado	Recaudado/ Pagado
A2. Transferencias Federales Etiquetadas	232,125,472.43	279,569,088.04	279,569,088.04
A3.2 Financiamiento Neto con Fuente de Pago de Transferencias Federales Etiquetadas (A3.2 = F2 – G2)	0.00	0.00	0.00
F2. Financiamiento con Fuente de Pago de Transferencias Federales Etiquetadas	0.00	0.00	0.00
G2. Amortización de la Deuda Pública con Gasto Etiquetado	0.00	0.00	0.00
B2. Gasto Etiquetado (sin incluir Amortización de la Deuda Pública)	249,935,965.88	310,555,895.74	310,555,895.74
C2. Remanentes de Transferencias Federales Etiquetadas aplicados en el periodo	0.00	0.00	0.00
VII. Balance Presupuestario de Recursos Etiquetados (VII = A2 + A3.2 – B2 + C2)	-17,810,493.45	-30,986,807.70	-30,986,807.70
VIII. Balance Presupuestario de Recursos Etiquetados sin Financiamiento Neto (VIII = VII – A3.2)	-17,810,493.45	-30,986,807.70	-30,986,807.70

"Bajo protesta de decir verdad declaramos que los Estados Presupuestarios y sus notas, son razonablemente correctos y son responsabilidad del emisor"


 LIC. MIGUEL ÁNGEL GAMBOA MONROY
 PRESIDENTE MUNICIPAL



 L.C. JOSÉ LUIS JUÁREZ GUERRERO
 TESORERO MUNICIPAL




Cuenta Pública 2022
Estado Analítico de Ingresos Detallado - LDF
Del 1 de Enero al 31 de diciembre de 2022 (b)
(Pesos)

MUNICIPIO DE ZUMPANGO 0115

Concepto (c)	Ingreso					Diferencia (e)
	Estimado (d)	Ampliaciones/ (Reducciones)	Modificado	Devengado	Recaudado	
Ingresos de Libre Disposición						
A. Impuestos	114,429,587.10	26,130,936.39	140,560,523.49	140,560,523.49	140,560,523.49	0.00
B. Cuotas y Aportaciones de Seguridad Social	0.00	0.00	0.00	0.00	0.00	0.00
C. Contribuciones de Mejoras	16,003,948.15	5,633,732.85	21,637,681.00	21,637,681.00	21,637,681.00	0.00
D. Derechos	32,094,294.98	7,317,212.87	39,411,507.85	39,411,507.85	39,411,507.85	0.00
E. Productos	2,470,316.66	514,599.88	2,984,916.54	2,984,916.54	2,984,916.54	0.00
F. Aprovechamientos	1,951,593.00	319,164.00	2,270,757.00	2,270,757.00	2,270,757.00	0.00
G. Ingresos por Venta de Bienes y Prestación de Servicios	0.00	0.00	0.00	0.00	0.00	0.00
H. Participaciones	234,056,452.27	35,037,771.07	269,094,223.34	269,094,223.34	269,094,223.34	0.00
h1) Fondo General de Participaciones	167,399,251.00	18,931,855.20	186,331,106.20	186,331,106.20	186,331,106.20	0.00
h2) Fondo de Fomento Municipal	37,156,009.00	11,092,981.77	48,248,970.77	48,248,970.77	48,248,970.77	0.00
h3) Fondo de Fiscalización y Recaudación	9,473,031.00	3,078,517.58	12,551,548.58	12,551,548.58	12,551,548.58	0.00
h4) Fondo de Compensación	0.00	968,148.45	968,148.45	968,148.45	968,148.45	0.00
h5) Fondo de Extracción de Hidrocarburos	0.00	0.00	0.00	0.00	0.00	0.00
h6) Impuesto Especial Sobre Producción y Servicios	2,776,422.00	621,216.66	3,397,638.66	3,397,638.66	3,397,638.66	0.00
h7) 0.136% de la Recaudación Federal Participable	0.00	0.00	0.00	0.00	0.00	0.00
h8) 3.17% Sobre Extracción de Petróleo	0.00	0.00	0.00	0.00	0.00	0.00
h9) Gasolinas y Diésel	0.00	0.00	0.00	0.00	0.00	0.00
h10) Fondo del Impuesto Sobre la Renta	17,251,739.27	-40,387.64	17,211,351.63	17,211,351.63	17,211,351.63	0.00
h11) Fondo de Estabilización de los Ingresos de las Entidades Federativas	0.00	385,459.05	385,459.05	385,459.05	385,459.05	0.00
I. Incentivos Derivados de la Colaboración Fiscal (I=i1+i2+i3+i4+i5)	2,023,374.96	1,261,623.73	3,284,998.69	3,284,998.69	3,284,998.69	0.00
i1) Tenencia o Uso de Vehículos	126.96	909.11	1,036.07	1,036.07	1,036.07	0.00
i2) Fondo de Compensación ISAN	522,615.00	32,368.14	554,983.14	554,983.14	554,983.14	0.00
i3) Impuesto Sobre Automóviles Nuevos	1,500,633.00	1,226,353.88	2,726,986.88	2,726,986.88	2,726,986.88	0.00
i4) Fondo de Compensación de Repecos-Intermedios	0.00	0.00	0.00	0.00	0.00	0.00
i5) Otros Incentivos Económicos	0.00	1,992.60	1,992.60	1,992.60	1,992.60	0.00
J. Transferencias y Asignaciones	0.00	0.00	0.00	0.00	0.00	0.00
K. Convenios	0.00	0.00	0.00	0.00	0.00	0.00
k1) Otros Convenios y Subsidios	0.00	0.00	0.00	0.00	0.00	0.00
L. Otros Ingresos de Libre Disposición (L=l1+l2)	31,904,158.45	7,335,864.40	39,240,022.85	39,240,022.85	39,240,022.85	0.00
l1) Participaciones en Ingresos Locales	31,904,158.45	7,182,929.40	39,087,087.85	39,087,087.85	39,087,087.85	0.00
l2) Otros Ingresos de Libre Disposición	0.00	152,935.00	152,935.00	152,935.00	152,935.00	0.00
I. Total de Ingresos de Libre Disposición (I=A+B+C+D+E+F+G+H+I+J+K+L)	434,933,725.57	83,550,905.19	518,484,630.76	518,484,630.76	518,484,630.76	0.00
Ingresos Excedentes de Ingresos de Libre Disposición						
Transferencias Federales Etiquetadas						
A. Aportaciones (A=a1+a2+a3+a4+a5+a6+a7+a8)	232,125,472.43	47,443,615.61	279,569,088.04	279,569,088.04	279,569,088.04	0.00
a1) Fondo de Aportaciones para la Nómina Educativa y Gasto Operativo	0.00	0.00	0.00	0.00	0.00	0.00
a2) Fondo de Aportaciones para los Servicios de Salud	0.00	0.00	0.00	0.00	0.00	0.00
a3) Fondo de Aportaciones para la Infraestructura Social	32,900,959.00	36,594,546.00	69,495,505.00	69,495,505.00	69,495,505.00	0.00
a4) Fondo de Aportaciones para el Fortalecimiento de los Municipios y de las Demarcaciones Territoriales del Distrito Federal	198,414,398.43	10,994,435.61	209,408,834.04	209,408,834.04	209,408,834.04	0.00



Cuenta Pública 2022
Estado Analítico de Ingresos Detallado - LDF
Del 1 de Enero al 31 de diciembre de 2022 (b)
(Pesos)

MUNICIPIO DE ZUMPANGO 0115

Concepto (c)	Ingreso					Diferencia (e)
	Estimado (d)	Ampliaciones/ (Reducciones)	Modificado	Devengado	Recaudado	
a5) Fondo de Aportaciones Múltiples	0.00	0.00	0.00	0.00	0.00	0.00
a6) Fondo de Aportaciones para la Educación Tecnológica y de Adultos	0.00	0.00	0.00	0.00	0.00	0.00
a7) Fondo de Aportaciones para la Seguridad Pública de los Estados y del Distrito Federal	810,115.00	-145,366.00	664,749.00	664,749.00	664,749.00	0.00
a8) Fondo de Aportaciones para el Fortalecimiento de las Entidades Federativas	0.00	0.00	0.00	0.00	0.00	0.00
B. Convenios (B=b1+b2+b3+b4)	0.00	0.00	0.00	0.00	0.00	0.00
b1) Convenios de Protección Social en Salud	0.00	0.00	0.00	0.00	0.00	0.00
b2) Convenios de Descentralización	0.00	0.00	0.00	0.00	0.00	0.00
b3) Convenios de Reasignación	0.00	0.00	0.00	0.00	0.00	0.00
b4) Otros Convenios y Subsidios	0.00	0.00	0.00	0.00	0.00	0.00
C. Fondos Distintos de Aportaciones (C=c1+c2)	0.00	0.00	0.00	0.00	0.00	0.00
c1) Fondo para Entidades Federativas y Municipios Productores de Hidrocarburos	0.00	0.00	0.00	0.00	0.00	0.00
c2) Fondo Minero	0.00	0.00	0.00	0.00	0.00	0.00
D. Transferencias, Asignaciones, Subsidios y Subvenciones, y Pensiones y Jubilaciones	0.00	0.00	0.00	0.00	0.00	0.00
E. Otras Transferencias Federales Etiquetadas	0.00	0.00	0.00	0.00	0.00	0.00
II. Total de Transferencias Federales Etiquetadas (II = A + B + C + D + E)	232,125,472.43	47,443,615.61	279,569,088.04	279,569,088.04	279,569,088.04	0.00
III. Ingresos Derivados de Financiamientos (III = A)	0.00	0.00	0.00	0.00	0.00	0.00
A. Ingresos Derivados de Financiamientos	0.00	0.00	0.00	0.00	0.00	0.00
IV. Total de Ingresos (IV = I + II + III)	667,059,198.00	130,994,520.80	798,053,718.80	798,053,718.80	798,053,718.80	0.00
Datos Informativos						
1. Ingresos Derivados de Financiamientos con Fuente de Pago de Ingresos de Libre Disposición	0.00	0.00	0.00	0.00	0.00	0.00
2. Ingresos Derivados de Financiamientos con Fuente de Pago de Transferencias Federales Etiquetadas	0.00	0.00	0.00	0.00	0.00	0.00
3. Ingresos Derivados de Financiamientos (3 = 1 + 2)	0.00	0.00	0.00	0.00	0.00	0.00

"Bajo protesta de decir verdad declaramos que los Estados Presupuestarios y sus notas, son razonablemente correctos y son responsabilidad del emisor"


 LIC. MIGUEL ÁNGEL GAMBOA MONROY
 PRESIDENTE MUNICIPAL



 L.C. JOSÉ LUIS JUÁREZ GUERRERO
 TESORERO MUNICIPAL




Estado Analítico del Ejercicio del Presupuesto de Egresos Detallado - LDF
Clasificación por Objeto del Gasto (Capítulo y Concepto)

Del 1 de Enero al 31 de diciembre de 2022 (b)

(Pesos)

MUNICIPIO DE ZUMPANGO 0115

Concepto (c)	Egresos					Subejercicio (e)
	Aprobado (d)	Ampliaciones/ (Reducciones)	Modificado	Devengado	Pagado	
I. Gasto No Etiquetado (I=A+B+C+D+E+F+G+H+I)	417,123,232.12	33,687,582.81	450,810,814.93	290,978,245.83	290,818,186.83	159,832,569.30
A. Servicios Personales (A=a1+a2+a3+a4+a5+a6+a7)	195,271,913.01	1,280,349.35	196,552,262.36	125,155,786.83	125,155,786.83	71,396,475.53
a1) Remuneraciones al Personal de Carácter Permanente	111,516,761.40	-728,111.88	110,788,649.52	73,474,184.64	73,474,184.64	37,314,464.88
a2) Remuneraciones al Personal de Carácter Transitorio	0.00	0.00	0.00	0.00	0.00	0.00
a3) Remuneraciones Adicionales y Especiales	60,166,501.28	1,575,866.17	61,742,367.45	32,590,688.82	32,590,688.82	29,151,678.83
a4) Seguridad Social	0.00	0.00	0.00	0.00	0.00	0.00
a5) Otras Prestaciones Sociales y Económicas	16,394,565.02	6,351,607.36	22,746,172.38	18,899,010.53	18,899,010.53	3,847,161.85
a6) Previsiones	7,194,085.31	-5,919,012.30	1,275,073.01	191,902.84	191,902.84	1,083,170.17
a7) Pago de Estímulos a Servidores Públicos	0.00	0.00	0.00	0.00	0.00	0.00
B. Materiales y Suministros (B=b1+b2+b3+b4+b5+b6+b7+b8+b9)	23,462,457.67	4,137,751.18	27,600,208.85	11,403,902.73	11,243,843.93	16,196,306.12
b1) Materiales de Administración, Emisión de Documentos y Artículos Oficiales	3,606,942.08	1,005,917.59	4,612,859.67	2,843,272.51	2,843,272.51	1,769,587.16
b2) Alimentos y Utensilios	180,196.35	314,396.49	494,592.84	436,088.60	436,088.60	58,504.24
b3) Materias Primas y Materiales de Producción y Comercialización	349,500.00	0.00	349,500.00	171,471.00	171,471.00	178,029.00
b4) Materiales y Artículos de Construcción y de Reparación	1,222,732.87	1,096,610.44	2,319,343.31	1,337,460.12	1,337,460.12	981,883.19
b5) Productos Químicos, Farmacéuticos y de Laboratorio	4,226,171.82	68,363.84	4,294,535.66	517,745.19	517,745.19	3,776,790.47
b6) Combustibles, Lubricantes y Aditivos	12,824,307.82	1,436,904.76	14,261,212.58	5,470,059.43	5,310,000.63	8,791,153.15
b7) Vestuario, Blancos, Prendas de Protección y Artículos Deportivos	5,620.20	56,468.80	62,089.00	56,468.80	56,468.80	5,620.20
b8) Materiales y Suministros Para Seguridad	0.00	0.00	0.00	0.00	0.00	0.00
b9) Herramientas, Refacciones y Accesorios Menores	1,046,986.53	159,089.26	1,206,075.79	571,337.08	571,337.08	634,738.71
C. Servicios Generales (C=c1+c2+c3+c4+c5+c6+c7+c8+c9)	38,022,309.99	12,842,858.20	50,865,168.19	31,585,497.73	31,585,497.73	19,279,670.46
c1) Servicios Básicos	18,388,455.08	0.00	18,388,455.08	7,235,581.02	7,235,581.02	11,152,874.06
c2) Servicios de Arrendamiento	2,577,868.00	6,968,289.16	9,546,157.16	9,251,517.16	9,251,517.16	294,640.00
c3) Servicios Profesionales, Científicos, Técnicos y Otros Servicios	2,147,794.02	1,426,862.28	3,574,656.30	2,756,000.44	2,756,000.44	818,655.86
c4) Servicios Financieros, Bancarios y Comerciales	522,732.53	262,537.40	785,269.93	780,588.19	780,588.19	4,681.74
c5) Servicios de Instalación, Reparación, Mantenimiento y Conservación	1,872,462.05	648,131.74	2,520,593.79	1,430,002.02	1,430,002.02	1,090,591.77
c6) Servicios de Comunicación Social y Publicidad	3,839,322.15	783,938.98	4,623,261.13	1,444,406.06	1,444,406.06	3,178,855.07
c7) Servicios de Traslado y Viáticos	0.00	0.00	0.00	0.00	0.00	0.00
c8) Servicios Oficiales	1,728,725.64	2,585,203.22	4,313,928.86	4,297,738.42	4,297,738.42	16,190.44
c9) Otros Servicios Generales	6,944,950.52	167,895.42	7,112,845.94	4,389,664.42	4,389,664.42	2,723,181.52
D. Transferencias, Asignaciones, Subsidios y Otras Ayudas (D=d1+d2+d3+d4+d5+d6+d7+d8+d9)	83,893,238.07	1,203,928.32	85,097,166.39	71,138,172.13	71,138,172.13	13,958,994.26
d1) Transferencias Internas y Asignaciones al Sector Público	0.00	0.00	0.00	0.00	0.00	0.00
d2) Transferencias al Resto del Sector Público	0.00	0.00	0.00	0.00	0.00	0.00
d3) Subsidios y Subvenciones	63,880,809.27	-128,169.13	63,752,640.14	53,233,645.88	53,233,645.88	10,518,994.26
d4) Ayudas Sociales	20,012,428.80	1,332,097.45	21,344,526.25	17,904,526.25	17,904,526.25	3,440,000.00
d5) Pensiones y Jubilaciones	0.00	0.00	0.00	0.00	0.00	0.00
d6) Transferencias a Fideicomisos, Mandatos y Otros Análogos	0.00	0.00	0.00	0.00	0.00	0.00
d7) Transferencias a la Seguridad Social	0.00	0.00	0.00	0.00	0.00	0.00
d8) Donativos	0.00	0.00	0.00	0.00	0.00	0.00
d9) Transferencias al Exterior	0.00	0.00	0.00	0.00	0.00	0.00
E. Bienes Muebles, Inmuebles e Intangibles (E=e1+e2+e3+e4+e5+e6+e7+e8+e9)	17,604,415.46	14,222,695.76	31,827,111.22	19,034,408.47	19,034,408.47	12,792,702.76
e1) Mobiliario y Equipo de Administración	1,380,314.31	554,356.33	1,934,670.64	838,880.63	838,880.63	1,095,790.01
e2) Mobiliario y Equipo Educacional y Recreativo	78,648.00	0.00	78,648.00	0.00	0.00	78,648.00



Cuenta Pública 2022
Estado Analítico del Ejercicio del Presupuesto de Egresos Detallado - LDF
Clasificación por Objeto del Gasto (Capítulo y Concepto)

Del 1 de Enero al 31 de diciembre de 2022 (b)

(Pesos)

MUNICIPIO DE ZUMPANGO 0115

Concepto (c)	Egresos					Subejercicio (e)
	Aprobado (d)	Ampliaciones/ (Reducciones)	Modificado	Devengado	Pagado	
e3) Equipo e Instrumental Médico y de Laboratorio	44,669.28	0.00	44,669.28	0.00	0.00	44,669.28
e4) Vehículos y Equipo de Transporte	15,789,887.77	-4,446,880.06	11,323,007.71	0.00	0.00	11,323,007.71
e5) Equipo de Defensa y Seguridad	0.00	0.00	0.00	0.00	0.00	0.00
e6) Maquinaria, Otros Equipos y Herramientas	330,896.10	148,819.49	479,715.59	229,127.84	229,127.84	250,587.75
e7) Activos Biológicos	0.00	0.00	0.00	0.00	0.00	0.00
e8) Bienes Inmuebles	0.00	17,966,400.00	17,966,400.00	17,966,400.00	17,966,400.00	0.00
e9) Activos Intangibles	0.00	0.00	0.00	0.00	0.00	0.00
F. Inversión Pública (F=f1+f2+f3)	43,038,680.75	0.00	43,038,680.75	18,624,774.61	18,624,774.61	24,413,906.14
f1) Obra Pública en Bienes de Dominio Público	43,038,680.75	0.00	43,038,680.75	18,624,774.61	18,624,774.61	24,413,906.14
f2) Obra Pública en Bienes Propios	0.00	0.00	0.00	0.00	0.00	0.00
f3) Proyectos Productivos y Acciones de Fomento	0.00	0.00	0.00	0.00	0.00	0.00
G. Inversiones Financieras y Otras Provisiones (G=g1+g2+g3+g4+g5+g6+g7)	0.00	0.00	0.00	0.00	0.00	0.00
g1) Inversiones Para el Fomento de Actividades Productivas	0.00	0.00	0.00	0.00	0.00	0.00
g2) Acciones y Participaciones de Capital	0.00	0.00	0.00	0.00	0.00	0.00
g3) Compra de Títulos y Valores	0.00	0.00	0.00	0.00	0.00	0.00
g4) Concesión de Préstamos	0.00	0.00	0.00	0.00	0.00	0.00
g5) Inversiones en Fideicomisos, Mandatos y Otros Análogos Fideicomiso de Desastres Naturales (Informativo)	0.00	0.00	0.00	0.00	0.00	0.00
g6) Otras Inversiones Financieras	0.00	0.00	0.00	0.00	0.00	0.00
g7) Provisiones para Contingencias y Otras Erogaciones Especiales	0.00	0.00	0.00	0.00	0.00	0.00
H. Participaciones y Aportaciones (H=h1+h2+h3)	0.00	0.00	0.00	0.00	0.00	0.00
h1) Participaciones	0.00	0.00	0.00	0.00	0.00	0.00
h2) Aportaciones	0.00	0.00	0.00	0.00	0.00	0.00
h3) Convenios	0.00	0.00	0.00	0.00	0.00	0.00
I. Deuda Pública (I=i1+i2+i3+i4+i5+i6+i7)	15,830,217.17	0.00	15,830,217.17	14,035,703.13	14,035,703.13	1,794,514.04
i1) Amortización de la Deuda Pública	3,002,962.68	183,991.88	3,186,954.56	3,186,954.56	3,186,954.56	0.00
i2) Intereses de la Deuda Pública	8,361,636.36	2,346,048.75	10,707,685.11	10,707,685.11	10,707,685.11	0.00
i3) Comisiones de la Deuda Pública	0.00	0.00	0.00	0.00	0.00	0.00
i4) Gastos de la Deuda Pública	0.00	0.00	0.00	0.00	0.00	0.00
i5) Costo por Coberturas	0.00	0.00	0.00	0.00	0.00	0.00
i6) Apoyos Financieros	0.00	0.00	0.00	0.00	0.00	0.00
i7) Adeudos de Ejercicios Fiscales Anteriores (ADEFAS)	4,465,618.13	-2,530,040.63	1,935,577.50	141,063.46	141,063.46	1,794,514.04
II. Gasto Etiquetado (II=A+B+C+D+E+F+G+H+I)	249,935,965.88	97,306,937.99	347,242,903.87	310,555,895.74	310,555,895.74	36,687,008.13
A. Servicios Personales (A=a1+a2+a3+a4+a5+a6+a7)	79,069,080.44	-1,280,349.35	77,788,731.09	65,023,654.66	65,023,654.66	12,765,076.43
a1) Remuneraciones al Personal de Carácter Permanente	33,857,750.40	-1,041,611.36	32,816,139.04	31,223,676.13	31,223,676.13	1,592,462.91
a2) Remuneraciones al Personal de Carácter Transitorio	0.00	0.00	0.00	0.00	0.00	0.00
a3) Remuneraciones Adicionales y Especiales	10,503,594.52	0.00	10,503,594.52	9,162,742.72	9,162,742.72	1,340,851.80
a4) Seguridad Social	34,707,735.52	-238,737.99	34,468,997.53	24,637,235.81	24,637,235.81	9,831,761.72
a5) Otras Prestaciones Sociales y Económicas	0.00	0.00	0.00	0.00	0.00	0.00
a6) Previsiones	0.00	0.00	0.00	0.00	0.00	0.00
a7) Pago de Estímulos a Servidores Públicos	0.00	0.00	0.00	0.00	0.00	0.00
B. Materiales y Suministros (B=b1+b2+b3+b4+b5+b6+b7+b8+b9)	13,493,173.35	4,367,656.10	17,860,829.45	15,684,522.06	15,684,522.06	2,176,307.39
b1) Materiales de Administración, Emisión de Documentos y Artículos Oficiales	0.00	0.00	0.00	0.00	0.00	0.00



Estado Analítico del Ejercicio del Presupuesto de Egresos Detallado - LDF
Clasificación por Objeto del Gasto (Capítulo y Concepto)

Del 1 de Enero al 31 de diciembre de 2022 (b)

(Pesos)

MUNICIPIO DE ZUMPANGO 0115

Concepto (c)	Egresos					Subejercicio (e)
	Aprobado (d)	Ampliaciones/ (Reducciones)	Modificado	Devengado	Pagado	
b2) Alimentos y Utensilios	0.00	0.00	0.00	0.00	0.00	0.00
b3) Materias Primas y Materiales de Producción y Comercialización	0.00	0.00	0.00	0.00	0.00	0.00
b4) Materiales y Artículos de Construcción y de Reparación	0.00	0.00	0.00	0.00	0.00	0.00
b5) Productos Químicos, Farmacéuticos y de Laboratorio	0.00	0.00	0.00	0.00	0.00	0.00
b6) Combustibles, Lubricantes y Aditivos	13,208,688.84	4,362,907.10	17,571,595.94	15,679,773.06	15,679,773.06	1,891,822.88
b7) Vestuario, Blancos, Prendas de Protección y Artículos Deportivos	284,484.51	4,749.00	289,233.51	4,749.00	4,749.00	284,484.51
b8) Materiales y Suministros Para Seguridad	0.00	0.00	0.00	0.00	0.00	0.00
b9) Herramientas, Refacciones y Accesorios Menores	0.00	0.00	0.00	0.00	0.00	0.00
C. Servicios Generales (C=c1+c2+c3+c4+c5+c6+c7+c8+c9)	25,500,260.74	10,187,054.45	35,687,315.19	34,433,660.59	34,433,660.59	1,253,654.60
c1) Servicios Básicos	22,173,731.00	9,148,923.00	31,322,654.00	31,322,654.00	31,322,654.00	0.00
c2) Servicios de Arrendamiento	0.00	0.00	0.00	0.00	0.00	0.00
c3) Servicios Profesionales, Científicos, Técnicos y Otros Servicios	1,906,915.00	242,163.47	2,149,078.47	902,163.47	902,163.47	1,246,915.00
c4) Servicios Financieros, Bancarios y Comerciales	0.00	0.00	0.00	0.00	0.00	0.00
c5) Servicios de Instalación, Reparación, Mantenimiento y Conservación	1,419,814.74	795,967.98	2,215,582.72	2,208,843.12	2,208,843.12	6,739.60
c6) Servicios de Comunicación Social y Publicidad	0.00	0.00	0.00	0.00	0.00	0.00
c7) Servicios de Traslado y Viáticos	0.00	0.00	0.00	0.00	0.00	0.00
c8) Servicios Oficiales	0.00	0.00	0.00	0.00	0.00	0.00
c9) Otros Servicios Generales	0.00	0.00	0.00	0.00	0.00	0.00
D. Transferencias, Asignaciones, Subsidios y Otras Ayudas (D=d1+d2+d3+d4+d5+d6+d7+d8+d9)	15,000,000.00	460,098.00	15,460,098.00	13,884,402.51	13,884,402.51	1,575,695.49
d1) Transferencias Internas y Asignaciones al Sector Público	0.00	0.00	0.00	0.00	0.00	0.00
d2) Transferencias al Resto del Sector Público	0.00	0.00	0.00	0.00	0.00	0.00
d3) Subsidios y Subvenciones	15,000,000.00	460,098.00	15,460,098.00	13,884,402.51	13,884,402.51	1,575,695.49
d4) Ayudas Sociales	0.00	0.00	0.00	0.00	0.00	0.00
d5) Pensiones y Jubilaciones	0.00	0.00	0.00	0.00	0.00	0.00
d6) Transferencias a Fideicomisos, Mandatos y Otros Análogos	0.00	0.00	0.00	0.00	0.00	0.00
d7) Transferencias a la Seguridad Social	0.00	0.00	0.00	0.00	0.00	0.00
d8) Donativos	0.00	0.00	0.00	0.00	0.00	0.00
d9) Transferencias al Exterior	0.00	0.00	0.00	0.00	0.00	0.00
E. Bienes Muebles, Inmuebles e Intangibles (E=e1+e2+e3+e4+e5+e6+e7+e8+e9)	9,686,624.04	0.00	9,686,624.04	0.00	0.00	9,686,624.04
e1) Mobiliario y Equipo de Administración	0.00	0.00	0.00	0.00	0.00	0.00
e2) Mobiliario y Equipo Educativo y Recreativo	0.00	0.00	0.00	0.00	0.00	0.00
e3) Equipo e Instrumental Médico y de Laboratorio	0.00	0.00	0.00	0.00	0.00	0.00
e4) Vehículos y Equipo de Transporte	9,686,624.04	0.00	9,686,624.04	0.00	0.00	9,686,624.04
e5) Equipo de Defensa y Seguridad	0.00	0.00	0.00	0.00	0.00	0.00
e6) Maquinaria, Otros Equipos y Herramientas	0.00	0.00	0.00	0.00	0.00	0.00
e7) Activos Biológicos	0.00	0.00	0.00	0.00	0.00	0.00
e8) Bienes Inmuebles	0.00	0.00	0.00	0.00	0.00	0.00
e9) Activos Intangibles	0.00	0.00	0.00	0.00	0.00	0.00
F. Inversión Pública (F=f1+f2+f3)	107,186,827.31	83,572,478.79	190,759,306.10	181,529,655.92	181,529,655.92	9,229,650.18
f1) Obra Pública en Bienes de Dominio Público	107,186,827.31	83,572,478.79	190,759,306.10	181,529,655.92	181,529,655.92	9,229,650.18
f2) Obra Pública en Bienes Propios	0.00	0.00	0.00	0.00	0.00	0.00
f3) Proyectos Productivos y Acciones de Fomento	0.00	0.00	0.00	0.00	0.00	0.00



Cuenta Pública 2022
Estado Analítico del Ejercicio del Presupuesto de Egresos Detallado - LDF
Clasificación por Objeto del Gasto (Capítulo y Concepto)
Del 1 de Enero al 31 de diciembre de 2022 (b)
(Pesos)

MUNICIPIO DE ZUMPANGO 0115

Concepto (c)	Egresos					Subejercicio (e)
	Aprobado (d)	Ampliaciones/ (Reducciones)	Modificado	Devengado	Pagado	
G. Inversiones Financieras y Otras Provisiones (G=g1+g2+g3+g4+g5+g6+g7)	0.00	0.00	0.00	0.00	0.00	0.00
g1) Inversiones Para el Fomento de Actividades Productivas	0.00	0.00	0.00	0.00	0.00	0.00
g2) Acciones y Participaciones de Capital	0.00	0.00	0.00	0.00	0.00	0.00
g3) Compra de Títulos y Valores	0.00	0.00	0.00	0.00	0.00	0.00
g4) Concesión de Préstamos	0.00	0.00	0.00	0.00	0.00	0.00
g5) Inversiones en Fideicomisos, Mandatos y Otros Análogos Fideicomiso de Desastres Naturales (Informativo)	0.00	0.00	0.00	0.00	0.00	0.00
g6) Otras Inversiones Financieras	0.00	0.00	0.00	0.00	0.00	0.00
g7) Provisiones para Contingencias y Otras Erogaciones Especiales	0.00	0.00	0.00	0.00	0.00	0.00
H. Participaciones y Aportaciones (H=h1+h2+h3)	0.00	0.00	0.00	0.00	0.00	0.00
h1) Participaciones	0.00	0.00	0.00	0.00	0.00	0.00
h2) Aportaciones	0.00	0.00	0.00	0.00	0.00	0.00
h3) Convenios	0.00	0.00	0.00	0.00	0.00	0.00
I. Deuda Pública (I=i1+i2+i3+i4+i5+i6+i7)	0.00	0.00	0.00	0.00	0.00	0.00
i1) Amortización de la Deuda Pública	0.00	0.00	0.00	0.00	0.00	0.00
i2) Intereses de la Deuda Pública	0.00	0.00	0.00	0.00	0.00	0.00
i3) Comisiones de la Deuda Pública	0.00	0.00	0.00	0.00	0.00	0.00
i4) Gastos de la Deuda Pública	0.00	0.00	0.00	0.00	0.00	0.00
i5) Costo por Coberturas	0.00	0.00	0.00	0.00	0.00	0.00
i6) Apoyos Financieros	0.00	0.00	0.00	0.00	0.00	0.00
i7) Adeudos de Ejercicios Fiscales Anteriores (ADEFAS)	0.00	0.00	0.00	0.00	0.00	0.00
III. Total de Egresos (III = I + II)	667,059,198.00	130,994,520.80	798,053,718.80	601,534,141.37	601,374,082.57	196,519,577.43

"Bajo protesta de decir verdad declaramos que los Estados Presupuestarios y sus notas, son razonablemente correctos y son responsabilidad del emisor"


LIC. MIGUEL ÁNGEL GAMBOA MONROY
PRESIDENTE MUNICIPAL




L.C. JOSÉ LUIS JUÁREZ GUERRERO
TESORERO MUNICIPAL





Cuenta Pública 2022
Estado Analítico del Ejercicio del Presupuesto de Egresos Detallado - LDF
Clasificación de Servicios Personales por Categoría
(Pesos)

MUNICIPIO ZUMPANGO 0115

DEL 1 DE ENERO AL 31 DE DICIEMBRE DE 2022

Concepto	Aprobado	Ampliaciones / Reducciones	Modificado	Devengado	Pagado	Subejercicio
I. Gasto No Etiquetado	195,271,913.01	1,280,349.35	196,552,262.36	125,155,786.83	125,155,786.83	71,396,475.53
A Personal Administrativo y de Servicio Público	168,602,289.44	-8,188,471.70	162,413,817.74	95,661,430.88	95,661,430.88	66,752,386.86
B Magisterio	0.00	0.00	0.00	0.00	0.00	0.00
C Servicios de Salud (C=c1+c2)	0.00	0.00	0.00	0.00	0.00	0.00
c1 Personal Administrativo	0.00	0.00	0.00	0.00	0.00	0.00
c2 Personal Médico, Paramédico y afín	0.00	0.00	0.00	0.00	0.00	0.00
D Seguridad Pública	14,736,142.73	1,041,611.36	15,777,754.09	11,133,665.42	11,133,665.42	4,644,088.67
E Gastos asociados a la implementación de nuevas leyes federales o reformas a las mismas	0.00	0.00	0.00	0.00	0.00	0.00
e1 Nombre del Programa o Ley 1	0.00	0.00	0.00	0.00	0.00	0.00
e2 Nombre del Programa o Ley 2	0.00	0.00	0.00	0.00	0.00	0.00
e3 Nombre del Programa o Ley 3	0.00	0.00	0.00	0.00	0.00	0.00
e4 Nombre del Programa o Ley 4	0.00	0.00	0.00	0.00	0.00	0.00
e5 Nombre del Programa o Ley 5	0.00	0.00	0.00	0.00	0.00	0.00
F Sentencias laborales definitivas	11,933,480.84	6,427,209.69	18,360,690.53	18,360,690.53	18,360,690.53	0.00
II. Gasto Etiquetado	79,069,080.44	-1,280,349.35	77,788,731.09	65,023,654.66	65,023,654.66	12,765,076.43
A Personal Administrativo y de Servicio Público	0.00	0.00	0.00	0.00	0.00	0.00
B Magisterio	0.00	0.00	0.00	0.00	0.00	0.00
C Servicios de Salud (C=c1+c2)	0.00	0.00	0.00	0.00	0.00	0.00
c1 Personal Administrativo	0.00	0.00	0.00	0.00	0.00	0.00
c2 Personal Médico, Paramédico y afín	0.00	0.00	0.00	0.00	0.00	0.00
D Seguridad Pública	79,069,080.44	-1,280,349.35	77,788,731.09	65,023,654.66	65,023,654.66	12,765,076.43
E Gastos asociados a la implementación de nuevas leyes federales o reformas a las mismas	0.00	0.00	0.00	0.00	0.00	0.00
e1 Nombre del Programa o Ley 1	0.00	0.00	0.00	0.00	0.00	0.00
e2 Nombre del Programa o Ley 2	0.00	0.00	0.00	0.00	0.00	0.00
e3 Nombre del Programa o Ley 3	0.00	0.00	0.00	0.00	0.00	0.00
e4 Nombre del Programa o Ley 4	0.00	0.00	0.00	0.00	0.00	0.00
e5 Nombre del Programa o Ley 5	0.00	0.00	0.00	0.00	0.00	0.00
F Sentencias laborales definitivas	0.00	0.00	0.00	0.00	0.00	0.00
III. Total del Gasto en Servicios Personales (III=I+II)	274,340,993.45	0.00	274,340,993.45	190,179,441.49	190,179,441.49	84,161,551.96

"Bajo protesta de decir verdad declaramos que los formatos y sus notas, son razonablemente correctos y son responsabilidad del emisor"


 LIC. MIGUEL ÁNGEL GAMBOA MONROY
 PRESIDENTE MUNICIPAL
PRESIDENCIA


 LIC. JOSÉ LUIS JUÁREZ GUERRERO
 TESORERO MUNICIPAL
TESORERÍA



Cuenta Pública 2022
ESTADO ANALÍTICO DE INGRESOS

(Cifras en Pesos)

MUNICIPIO DE ZUMPANGO 0115

DEL 1 DE ENERO AL 31 DE DICIEMBRE DE 2022

CUENTA (3)					Rubro de los Ingresos (4)	Ingresos					% de Avance de la Recaudación (10)	Ingresos Excedentes (11)
						Estimado (5)	Ampliaciones y Reducciones (6)	Modificado (7)	Devengado (8)	Recaudado (9)		
8110	4121				Aportaciones para Fondos de Vivienda	0.00	0.00	0.00	0.00	0.00	0.00	0.00
8110	4121	001			Aportaciones para Fondos de Vivienda	0.00	0.00	0.00	0.00	0.00	0.00	0.00
8110	4121	001	001		Aportaciones para Fondos de Vivienda	0.00	0.00	0.00	0.00	0.00	0.00	0.00
8110	4121	001	001	001	Aportaciones para Fondos de Vivienda	0.00	0.00	0.00	0.00	0.00	0.00	0.00
8110	4122				Cuotas para la Seguridad Social	0.00	0.00	0.00	0.00	0.00	0.00	0.00
8110	4122	001			Cuotas para la Seguridad Social	0.00	0.00	0.00	0.00	0.00	0.00	0.00
8110	4122	001	001		Cuotas para la Seguridad Social	0.00	0.00	0.00	0.00	0.00	0.00	0.00
8110	4122	001	001	001	Cuotas para la Seguridad Social	0.00	0.00	0.00	0.00	0.00	0.00	0.00
8110	4123				Cuotas de Ahorro para el Retiro	0.00	0.00	0.00	0.00	0.00	0.00	0.00
8110	4123	001			Cuotas de Ahorro para el Retiro	0.00	0.00	0.00	0.00	0.00	0.00	0.00
8110	4123	001	001		Cuotas de Ahorro para el Retiro	0.00	0.00	0.00	0.00	0.00	0.00	0.00
8110	4123	001	001	001	Cuotas de Ahorro para el Retiro	0.00	0.00	0.00	0.00	0.00	0.00	0.00
8110	4124				Accesorios de Cuotas y Aportaciones de Seguridad Social	0.00	0.00	0.00	0.00	0.00	0.00	0.00
8110	4124	001			Accesorios de Cuotas y Aportaciones de Seguridad Social	0.00	0.00	0.00	0.00	0.00	0.00	0.00
8110	4124	001	001		Accesorios de Cuotas y Aportaciones de Seguridad Social	0.00	0.00	0.00	0.00	0.00	0.00	0.00
8110	4124	001	001	001	Accesorios de Cuotas y Aportaciones de Seguridad Social	0.00	0.00	0.00	0.00	0.00	0.00	0.00
8110	4129				Otras Cuotas y Aportaciones para la Seguridad Social	0.00	0.00	0.00	0.00	0.00	0.00	0.00
8110	4129	001			Otras Cuotas y Aportaciones para la Seguridad Social	0.00	0.00	0.00	0.00	0.00	0.00	0.00
8110	4129	001	001		Otras Cuotas y Aportaciones para la Seguridad Social	0.00	0.00	0.00	0.00	0.00	0.00	0.00
8110	4129	001	001	001	Otras Cuotas y Aportaciones para la Seguridad Social	0.00	0.00	0.00	0.00	0.00	0.00	0.00
					Subtotal (12)	0.00	0.00	0.00	0.00	0.00	0.00	0.00
8110	4130				Contribuciones de Mejoras	16,003,948.15	5,633,732.85	21,637,681.00	0.00	21,637,681.00	100.00	0.00
8110	4131				Contribuciones de Mejoras por Obras Públicas	16,003,948.15	5,633,732.85	21,637,681.00	0.00	21,637,681.00	100.00	0.00
8110	4131	001			Contribuciones de Mejoras por Obras Públicas	16,003,948.15	5,633,732.85	21,637,681.00	0.00	21,637,681.00	100.00	0.00
8110	4131	001	001		Contribuciones de Mejoras por Obras Públicas	16,003,948.15	5,633,732.85	21,637,681.00	0.00	21,637,681.00	100.00	0.00
8110	4131	001	001	001	Para Obras Públicas y Acciones de Beneficio Social	16,003,948.15	5,633,732.85	21,637,681.00	0.00	21,637,681.00	100.00	0.00
8110	4131	001	001	002	Para Obras de Impacto Vial	0.00	0.00	0.00	0.00	0.00	0.00	0.00
8110	4131	001	001	003	Por Servicios Ambientales	0.00	0.00	0.00	0.00	0.00	0.00	0.00
8110	4131	001	002		Accesorios de Contribución de Mejoras por Obras Públicas	0.00	0.00	0.00	0.00	0.00	0.00	0.00
8110	4131	001	002	001	Multas	0.00	0.00	0.00	0.00	0.00	0.00	0.00
8110	4131	001	002	002	Recargos	0.00	0.00	0.00	0.00	0.00	0.00	0.00
8110	4131	001	002	003	Gastos de Ejecución	0.00	0.00	0.00	0.00	0.00	0.00	0.00
8110	4131	001	002	004	Indemnización por devolución de cheques	0.00	0.00	0.00	0.00	0.00	0.00	0.00
8110	4132				Contrib de Mejoras no Comprend en la Ley de Ingresos Vig, causadas en Ejercicios Fisc Ant Pend de liq o pago	0.00	0.00	0.00	0.00	0.00	0.00	0.00
8110	4132	001			Contrib de Mejoras no Comprend en la Ley de Ingresos Vig, causadas en Ejercicios Fisc Ant Pend de liq o pago	0.00	0.00	0.00	0.00	0.00	0.00	0.00
8110	4132	001	001		Contrib de Mejoras no Comprend en la Ley de Ingresos Vig, causadas en Ejercicios Fisc Ant Pend de liq o pago	0.00	0.00	0.00	0.00	0.00	0.00	0.00
8110	4132	001	001	001	Contrib de Mejoras no Comprend en la Ley de Ingresos Vig, causadas en Ejercicios Fisc Ant Pend de liq o pago	0.00	0.00	0.00	0.00	0.00	0.00	0.00
					Subtotal (12)	16,003,948.15	5,633,732.85	21,637,681.00	0.00	21,637,681.00	100.00	0.00
8110	4140				Derechos	32,094,294.98	7,317,212.87	39,411,507.85	0.00	39,411,507.85	100.00	0.00
8110	4141				Derechos por el Uso, Goce, Aprovechamiento o Explotación de Bienes de Dominio Público	1,112,556.99	2,443,233.01	3,555,790.00	0.00	3,555,790.00	100.00	0.00
8110	4141	001			Derechos por el Uso, Goce, Aprovechamiento o Explotación de Bienes de Dominio Público	1,112,556.99	2,443,233.01	3,555,790.00	0.00	3,555,790.00	100.00	0.00
8110	4141	001	001		Derechos por el Uso, Goce, Aprovechamiento o Explotación de Bienes de Dominio Público	1,112,556.99	2,443,233.01	3,555,790.00	0.00	3,555,790.00	100.00	0.00
8110	4141	001	001	001	Uso de Vías y Áreas Públicas para el ejercicio de Actividades Comerciales y de Servicios	659,575.00	2,425,855.00	3,285,430.00	0.00	3,285,430.00	100.00	0.00
8110	4141	001	001	002	Estacionamiento en la Vía Pública y de Servicio Público	252,981.99	17,378.01	270,360.00	0.00	270,360.00	100.00	0.00
8110	4143				Derechos por Prestación de Servicios	30,845,405.99	4,763,255.86	35,608,661.85	0.00	35,608,661.85	100.00	0.00



Cuenta Pública 2022
ESTADO ANALÍTICO DE INGRESOS

(Cifras en Pesos)

MUNICIPIO DE ZUMPANGO 0115

DEL 1 DE ENERO AL 31 DE DICIEMBRE DE 2022

CUENTA (3)					Rubro de los Ingresos (4)	Ingresos					% de Avance de la Recaudación (10)	Ingresos Excedentes (11)	
						Estimado (5)	Ampliaciones y Reducciones (6)	Modificado (7)	Devengado (8)	Recaudado (9)			
8110	4143	001			Agua Potable, Drenaje, Alcantarillado y Recepcion de Caudales de Aguas Residuales para su tratamiento	0.00	0.00	0.00	0.00	0.00	0.00	0.00	0.00
8110	4143	001	001		Derechos por Prestación de Servicios	0.00	0.00	0.00	0.00	0.00	0.00	0.00	0.00
8110	4143	001	001	001	Suministro de Agua Potable	0.00	0.00	0.00	0.00	0.00	0.00	0.00	0.00
8110	4143	001	001	002	Suministro de Agua en Bloque Proporcionada por la Autoridad Municipal a Fraccionamientos, Unidades Habitaciona	0.00	0.00	0.00	0.00	0.00	0.00	0.00	0.00
8110	4143	001	001	003	Autorización de Derivaciones de la Toma de Agua	0.00	0.00	0.00	0.00	0.00	0.00	0.00	0.00
8110	4143	001	001	004	Conexiones a los Sistemas de Agua y Drenaje	0.00	0.00	0.00	0.00	0.00	0.00	0.00	0.00
8110	4143	001	001	005	Reconexión a los Sistemas de Agua Potable	0.00	0.00	0.00	0.00	0.00	0.00	0.00	0.00
8110	4143	001	001	006	Control para el Establecimiento de Sistemas de Agua Potable y Alcantarillado en Fraccionamientos o Unidades Ha	0.00	0.00	0.00	0.00	0.00	0.00	0.00	0.00
8110	4143	001	001	007	Conexiones de Toma por el Suministro de Agua en Bloque Proporcionado por Autoridades Municipales	0.00	0.00	0.00	0.00	0.00	0.00	0.00	0.00
8110	4143	001	001	008	Drenaje, Derechos de Descarga de Aguas Residuales y su Tratamiento o Manejo Ecológico	0.00	0.00	0.00	0.00	0.00	0.00	0.00	0.00
8110	4143	001	001	009	Reparación de Aparatos Medidores de Consumo de Agua	0.00	0.00	0.00	0.00	0.00	0.00	0.00	0.00
8110	4143	001	001	010	Instalación de Medidores	0.00	0.00	0.00	0.00	0.00	0.00	0.00	0.00
8110	4143	001	001	011	Agua en Pipas (Permiso)	0.00	0.00	0.00	0.00	0.00	0.00	0.00	0.00
8110	4143	001	001	012	Agua en Pipas (Carga)	0.00	0.00	0.00	0.00	0.00	0.00	0.00	0.00
8110	4143	001	001	013	Obras	0.00	0.00	0.00	0.00	0.00	0.00	0.00	0.00
8110	4143	001	001	014	Rezagos	0.00	0.00	0.00	0.00	0.00	0.00	0.00	0.00
8110	4143	001	001	015	Venta de Medidores	0.00	0.00	0.00	0.00	0.00	0.00	0.00	0.00
8110	4143	001	001	016	Certificaciones	0.00	0.00	0.00	0.00	0.00	0.00	0.00	0.00
8110	4143	001	001	017	Otros	0.00	0.00	0.00	0.00	0.00	0.00	0.00	0.00
8110	4143	001	001	018	Mantenimiento de Drenaje	0.00	0.00	0.00	0.00	0.00	0.00	0.00	0.00
8110	4143	001	001	019	Dictamen de Factibilidad de Servicios	0.00	0.00	0.00	0.00	0.00	0.00	0.00	0.00
8110	4143	002			Registro Civil	767,255.42	1,689,289.58	2,456,545.00	0.00	2,456,545.00	100.00	0.00	0.00
8110	4143	002	001		Registro Civil	767,255.42	1,689,289.58	2,456,545.00	0.00	2,456,545.00	100.00	0.00	0.00
8110	4143	002	001	001	Registro Civil	767,255.42	1,689,289.58	2,456,545.00	0.00	2,456,545.00	100.00	0.00	0.00
8110	4143	003			Desarrollo Urbano y Obras Públicas	11,955,530.30	119,618.55	12,075,148.85	0.00	12,075,148.85	100.00	0.00	0.00
8110	4143	003	001		Desarrollo Urbano y Obras Públicas	11,955,530.30	119,618.55	12,075,148.85	0.00	12,075,148.85	100.00	0.00	0.00
8110	4143	003	001	001	Desarrollo Urbano y Obras Públicas	11,955,530.30	119,618.55	12,075,148.85	0.00	12,075,148.85	100.00	0.00	0.00
8110	4143	004			Servicios Prestados por Autoridades Fiscales, Administrativas y de Acceso a la Información Pública	3,295,764.43	273,880.57	3,569,645.00	0.00	3,569,645.00	100.00	0.00	0.00
8110	4143	004	001		Servicios Prestados por Autoridades Fiscales, Administrativas y de Acceso a la Información Pública	3,295,764.43	273,880.57	3,569,645.00	0.00	3,569,645.00	100.00	0.00	0.00
8110	4143	004	001	001	Servicios Prestados por Autoridades Fiscales, Administrativas y de Acceso a la Información Pública	3,295,764.43	273,880.57	3,569,645.00	0.00	3,569,645.00	100.00	0.00	0.00
8110	4143	005			Servicios de Rastros	217,115.99	-141,870.99	75,245.00	0.00	75,245.00	100.00	0.00	0.00
8110	4143	005	001		Servicios de Rastros	217,115.99	-141,870.99	75,245.00	0.00	75,245.00	100.00	0.00	0.00
8110	4143	005	001	001	Servicios de Rastros	217,115.99	-141,870.99	75,245.00	0.00	75,245.00	100.00	0.00	0.00
8110	4143	006			Corral de Consejo e Identificación de Señales de Sangre, Tatuajes, Elementos Electromagnéticos y Fierros p	0.00	0.00	0.00	0.00	0.00	0.00	0.00	0.00
8110	4143	006	001		Corral de Consejo e Identificación de Señales de Sangre, Tatuajes, Elementos Electromagnéticos y Fierros p	0.00	0.00	0.00	0.00	0.00	0.00	0.00	0.00
8110	4143	006	001	001	Corral de Consejo e Identificación de Señales de Sangre, Tatuajes, Elementos Electromagnéticos y Fierros p	0.00	0.00	0.00	0.00	0.00	0.00	0.00	0.00
8110	4143	007			Servicios de Panteones	1,693,946.00	-84,705.00	1,609,241.00	0.00	1,609,241.00	100.00	0.00	0.00
8110	4143	007	001		Servicios de Panteones	1,693,946.00	-84,705.00	1,609,241.00	0.00	1,609,241.00	100.00	0.00	0.00
8110	4143	007	001	001	Servicios de Panteones	1,693,946.00	-84,705.00	1,609,241.00	0.00	1,609,241.00	100.00	0.00	0.00
8110	4143	008			Expedición o Refrendo Anual de Licencias Para la Venta de Bebidas Alcohólicas al Público	1,808,179.00	441,640.00	2,249,819.00	0.00	2,249,819.00	100.00	0.00	0.00
8110	4143	008	001		Expedición o Refrendo Anual de Licencias Para la Venta de Bebidas Alcohólicas al Público	1,808,179.00	441,640.00	2,249,819.00	0.00	2,249,819.00	100.00	0.00	0.00
8110	4143	008	001	001	Expedición o Refrendo Anual de Licencias Para la Venta de Bebidas Alcohólicas al Público	1,808,179.00	441,640.00	2,249,819.00	0.00	2,249,819.00	100.00	0.00	0.00



Cuenta Pública 2022
ESTADO ANALÍTICO DE INGRESOS

(Cifras en Pesos)

MUNICIPIO DE ZUMPANGO 0115

DEL 1 DE ENERO AL 31 DE DICIEMBRE DE 2022

CUENTA (3)					Rubro de los Ingresos (4)	Ingresos					% de Avance de la Recaudación (10)	Ingresos Excedentes (11)	
						Estimado (5)	Ampliaciones y Reducciones (6)	Modificado (7)	Devengado (8)	Recaudado (9)			
8110	4143	009			Servicios Prestados por Autoridades de Seguridad Pública	0.00	0.00	0.00	0.00	0.00	0.00	0.00	0.00
8110	4143	009	001		Servicios Prestados por Autoridades de Seguridad Pública	0.00	0.00	0.00	0.00	0.00	0.00	0.00	0.00
8110	4143	009	001	001	Servicios Prestados por Autoridades de Seguridad Pública	0.00	0.00	0.00	0.00	0.00	0.00	0.00	0.00
8110	4143	010			Servicios Prestados por las Autoridades de Catastro	3,066,817.85	635,601.15	3,702,419.00	0.00	3,702,419.00	100.00	0.00	0.00
8110	4143	010	001		Servicios Prestados por las Autoridades de Catastro	3,066,817.85	635,601.15	3,702,419.00	0.00	3,702,419.00	100.00	0.00	0.00
8110	4143	010	001	001	Servicios Prestados por las Autoridades de Catastro	3,066,817.85	635,601.15	3,702,419.00	0.00	3,702,419.00	100.00	0.00	0.00
8110	4143	011			Servicios de Alumbrado Público	8,026,883.00	1,837,421.00	9,864,304.00	0.00	9,864,304.00	100.00	0.00	0.00
8110	4143	011	001		Servicios de Alumbrado Público	8,026,883.00	1,837,421.00	9,864,304.00	0.00	9,864,304.00	100.00	0.00	0.00
8110	4143	011	001	001	Servicios de Alumbrado Público	8,026,883.00	1,837,421.00	9,864,304.00	0.00	9,864,304.00	100.00	0.00	0.00
8110	4143	012			Servicios de Limpieza de Lotes Baldíos, Recolección, Traslado y Disposición Final de Residuos Sólidos Ind	13,914.00	-7,619.00	6,295.00	0.00	6,295.00	100.00	0.00	0.00
8110	4143	012	001		Servicios de Limpieza de Lotes Baldíos, Recolección, Traslado y Disposición Final de Residuos Sólidos Ind	13,914.00	-7,619.00	6,295.00	0.00	6,295.00	100.00	0.00	0.00
8110	4143	012	001	001	Servicios de Limpieza de Lotes Baldíos, Recolección, Traslado y Disposición Final de Residuos Sólidos Ind	13,914.00	-7,619.00	6,295.00	0.00	6,295.00	100.00	0.00	0.00
8110	4144				Accesorios de Derechos	136,332.00	110,724.00	247,056.00	0.00	247,056.00	100.00	0.00	0.00
8110	4144	001			Accesorios de Derechos	136,332.00	110,724.00	247,056.00	0.00	247,056.00	100.00	0.00	0.00
8110	4144	001	001		Accesorios de Derechos	136,332.00	110,724.00	247,056.00	0.00	247,056.00	100.00	0.00	0.00
8110	4144	001	001	001	Multas	0.00	0.00	0.00	0.00	0.00	0.00	0.00	0.00
8110	4144	001	001	002	Recargos	136,332.00	110,724.00	247,056.00	0.00	247,056.00	100.00	0.00	0.00
8110	4144	001	001	003	Gastos de Ejecución	0.00	0.00	0.00	0.00	0.00	0.00	0.00	0.00
8110	4144	001	001	004	Indemnización por devolución de cheques	0.00	0.00	0.00	0.00	0.00	0.00	0.00	0.00
8110	4145				Derechos no Compren en la Ley de Ingresos Vig, causados en Ejercicios Fisc Ant Pendientes de Liquidación o Pag	0.00	0.00	0.00	0.00	0.00	0.00	0.00	0.00
8110	4145	001			Derechos no Compren en la Ley de Ingresos Vig, causados en Ejercicios Fisc Ant Pendientes de Liquidación o Pag	0.00	0.00	0.00	0.00	0.00	0.00	0.00	0.00
8110	4145	001	001		Derechos no Compren en la Ley de Ingresos Vig, causados en Ejercicios Fisc Ant Pendientes de Liquidación o Pag	0.00	0.00	0.00	0.00	0.00	0.00	0.00	0.00
8110	4145	001	001	001	Derechos no Compren en la Ley de Ingresos Vig, causados en Ejercicios Fisc Ant Pendientes de Liquidación o Pag	0.00	0.00	0.00	0.00	0.00	0.00	0.00	0.00
8110	4149				Otros Derechos	0.00	0.00	0.00	0.00	0.00	0.00	0.00	0.00
8110	4149	001			Otros Derechos	0.00	0.00	0.00	0.00	0.00	0.00	0.00	0.00
8110	4149	001	001		Otros Derechos	0.00	0.00	0.00	0.00	0.00	0.00	0.00	0.00
8110	4149	001	001	001	Otros Derechos	0.00	0.00	0.00	0.00	0.00	0.00	0.00	0.00
					Subtotal (12)	32,094,294.98	7,317,212.87	39,411,507.85	0.00	39,411,507.85	100.00	0.00	0.00
8110	4150				Productos	2,470,316.66	514,599.88	2,984,916.54	0.00	2,984,916.54	100.00	0.00	0.00
8110	4151				Productos	2,470,316.66	514,599.88	2,984,916.54	0.00	2,984,916.54	100.00	0.00	0.00
8110	4151	001			Productos	2,470,316.66	514,599.88	2,984,916.54	0.00	2,984,916.54	100.00	0.00	0.00
8110	4151	001	001		Productos Derivados del Uso y Aprovechamiento de Bienes no Sujetos a Régimen de Dominio Público	878,630.00	808,260.10	1,686,890.10	0.00	1,686,890.10	100.00	0.00	0.00
8110	4151	001	001	001	Por la Venta o Arrendamiento de Bienes Municipales	246,755.00	-4,255.00	242,500.00	0.00	242,500.00	100.00	0.00	0.00
8110	4151	001	001	002	Impresos y Papel Especial	126,630.00	235,446.00	362,076.00	0.00	362,076.00	100.00	0.00	0.00
8110	4151	001	001	003	Derivados de Bosques Municipales	505,245.00	577,069.10	1,082,314.10	0.00	1,082,314.10	100.00	0.00	0.00
8110	4151	001	002		Otros Productos (Intereses Ganados)	1,591,686.66	-293,660.22	1,298,026.44	0.00	1,298,026.44	100.00	0.00	0.00
8110	4151	001	002	001	Derivados de Recursos Propios	32,582.03	97,797.92	130,379.95	0.00	130,379.95	100.00	0.00	0.00
8110	4151	001	002	002	Derivados de Participaciones Federales	1,202,513.29	-279,464.19	923,049.10	0.00	923,049.10	100.00	0.00	0.00
8110	4151	001	002	003	Derivados del Ramo 33	0.00	6,902.92	6,902.92	0.00	6,902.92	100.00	0.00	0.00
8110	4151	001	002	004	Ingresos Financieros por FISM	0.00	41,438.60	41,438.60	0.00	41,438.60	100.00	0.00	0.00
8110	4151	001	002	005	Ingresos Financieros por FORTAMUNDF	0.00	164,278.11	164,278.11	0.00	164,278.11	100.00	0.00	0.00
8110	4151	001	002	006	Derivados de Recursos de Programas Estatales	0.00	12,701.06	12,701.06	0.00	12,701.06	100.00	0.00	0.00
8110	4151	001	002	007	Rendimientos o Ingr Deriv de las Act de Org Desc y Em de Part Mpal cuando por su Nat Corresp Act que no son Pr	0.00	0.00	0.00	0.00	0.00	0.00	0.00	0.00
8110	4151	001	002	008	En General, todos aquellos Ing que perciba la Hda pub Mpal, der de Act que no son Propias de Derecho Publico,	356,591.34	-337,314.64	19,276.70	0.00	19,276.70	100.00	0.00	0.00



Cuenta Pública 2022
ESTADO ANALÍTICO DE INGRESOS

(Cifras en Pesos)

MUNICIPIO DE ZUMPANGO 0115

DEL 1 DE ENERO AL 31 DE DICIEMBRE DE 2022

Cuenta (3)	Rubro de los Ingresos (4)	Ingresos					% de Avance de la Recaudación (10)	Ingresos Excedentes (11)
		Estimado (5)	Ampliaciones y Reducciones (6)	Modificado (7)	Devengado (8)	Recaudado (9)		
8110 4176	Ingresos por Vta de Bienes y Prestac de Servic de Entidades Paraestat Empresariales Financ No Monet con Partic	0.00	0.00	0.00	0.00	0.00	0.00	0.00
8110 4176 001	Ingresos por Vta de Bienes y Prestac de Servic de Entidades Paraestat Empresariales Financ No Monet con Partic	0.00	0.00	0.00	0.00	0.00	0.00	0.00
8110 4176 001 001	Ingresos por Vta de Bienes y Prestac de Servic de Entidades Paraestat Empresariales Financ No Monet con Partic	0.00	0.00	0.00	0.00	0.00	0.00	0.00
8110 4176 001 001 001	Ingresos por Vta de Bienes y Prestac de Servic de Entidades Paraestat Empresariales Financ No Monet con Partic	0.00	0.00	0.00	0.00	0.00	0.00	0.00
8110 4177	Ingresos por Vta de Bienes y Prestac de Servic de Fideicomisos Financieros Publicos con Particip Estatal Mayor	0.00	0.00	0.00	0.00	0.00	0.00	0.00
8110 4177 001	Ingresos por Vta de Bienes y Prestac de Servic de Fideicomisos Financieros Publicos con Particip Estatal Mayor	0.00	0.00	0.00	0.00	0.00	0.00	0.00
8110 4177 001 001	Ingresos por Vta de Bienes y Prestac de Servic de Fideicomisos Financieros Publicos con Particip Estatal Mayor	0.00	0.00	0.00	0.00	0.00	0.00	0.00
8110 4177 001 001 001	Ingresos por Vta de Bienes y Prestac de Servic de Fideicomisos Financieros Publicos con Particip Estatal Mayor	0.00	0.00	0.00	0.00	0.00	0.00	0.00
8110 4178	Ingresos por Venta de Bienes y Prestac de Servic de los Poderes Legislativo y Judicial, y de los Organos Auton	0.00	0.00	0.00	0.00	0.00	0.00	0.00
8110 4178 001	Ingresos por Venta de Bienes y Prestac de Servic de los Poderes Legislativo y Judicial, y de los Organos Auton	0.00	0.00	0.00	0.00	0.00	0.00	0.00
8110 4178 001 001	Ingresos por Venta de Bienes y Prestac de Servic de los Poderes Legislativo y Judicial, y de los Organos Auton	0.00	0.00	0.00	0.00	0.00	0.00	0.00
8110 4178 001 001 001	Ingresos por Venta de Bienes y Prestac de Servic de los Poderes Legislativo y Judicial, y de los Organos Auton	0.00	0.00	0.00	0.00	0.00	0.00	0.00
Subtotal (12)		0.00	0.00	0.00	0.00	0.00	0.00	0.00
8110 4200	Participaciones, Aportac, Convenios, Incentiv Deriv de la Colaborac Fiscal, Fond Distint de Aport, Transfer, A	500,109,458.11	90,925,939.81	591,035,397.92	0.00	591,035,397.92	100.00	0.00
8110 4210	Participaciones, Aportaciones, Convenios, Incentivos Derivados de la Colaboración Fiscal y Fondos Distintos de	500,109,458.11	90,925,939.81	591,035,397.92	0.00	591,035,397.92	100.00	0.00
8110 4211	Participaciones	267,983,985.68	43,480,331.60	311,464,317.28	0.00	311,464,317.28	100.00	0.00
8110 4211 001	Participaciones	267,983,985.68	43,480,331.60	311,464,317.28	0.00	311,464,317.28	100.00	0.00
8110 4211 001 001	Las Participaciones derivadas de la aplicación de la Ley de Coordinación Fiscal y demás ordenamientos jurídicos	243,817,238.23	33,238,363.02	277,055,601.25	0.00	277,055,601.25	100.00	0.00
8110 4211 001 001 001	Fondo General de Participaciones	167,399,251.00	18,931,855.20	186,331,106.20	0.00	186,331,106.20	100.00	0.00
8110 4211 001 001 002	Fondo de Fomento Municipal	37,156,009.00	11,092,961.77	48,248,970.77	0.00	48,248,970.77	100.00	0.00
8110 4211 001 001 003	Fondo de Fiscalización y Recaudación	9,473,031.00	3,078,517.58	12,551,548.58	0.00	12,551,548.58	100.00	0.00
8110 4211 001 001 004	Fondo de Estabilización de los Ingresos de las Entidades Federativas (FEIEF)	0.00	385,459.05	385,459.05	0.00	385,459.05	100.00	0.00
8110 4211 001 001 005	Correspondientes al Impuesto Especial sobre Producción y Servicios	2,776,422.00	621,216.66	3,397,638.66	0.00	3,397,638.66	100.00	0.00
8110 4211 001 001 006	Correspondientes al Impuesto Sobre Automóviles Nuevos	1,500,633.00	1,226,353.88	2,726,986.88	0.00	2,726,986.88	100.00	0.00
8110 4211 001 001 007	Correspondientes al Impuesto Sobre Tenencia o Uso de Vehículos	126.96	909.11	1,036.07	0.00	1,036.07	100.00	0.00
8110 4211 001 001 008	Correspondientes al Fondo de Compensación del Impuesto Sobre Automóviles Nuevos	522,615.00	32,368.14	554,983.14	0.00	554,983.14	100.00	0.00
8110 4211 001 001 009	Las derivadas de la aplicación del artículo 4-A de la Ley de Coordinación Fiscal	7,737,411.00	-3,059,039.18	4,678,371.82	0.00	4,678,371.82	100.00	0.00
8110 4211 001 001 010	El Impuesto Sobre la Renta efect enterado a la Federación, corresp al salario personal que preste o desemp un	17,251,739.27	-1,131,906.27	16,119,833.00	0.00	16,119,833.00	100.00	0.00
8110 4211 001 001 011	Artículo 4-A, Fracción II de la Ley de Coordinación Fiscal (Fondo de Compensaciones)	0.00	968,148.45	968,148.45	0.00	968,148.45	100.00	0.00
8110 4211 001 001 012	Impuesto Sobre la Renta por la Enajenación de Bienes Inmuebles	0.00	1,091,518.63	1,091,518.63	0.00	1,091,518.63	100.00	0.00
8110 4211 001 002	Las Participaciones derivadas de la aplicación de la fracción II del artículo 219 del Código Financiero del Es	24,166,747.45	10,241,968.58	34,408,716.03	0.00	34,408,716.03	100.00	0.00
8110 4211 001 002 001	Del Impuesto Sobre Tenencia o Uso de Vehículos Automotores	5,512,953.00	3,703,577.00	9,216,530.00	0.00	9,216,530.00	100.00	0.00
8110 4211 001 002 002	Del Impuesto Sobre Adquisición de Vehículos Automotores Usados	201,228.00	336,313.44	537,541.44	0.00	537,541.44	100.00	0.00
8110 4211 001 002 003	Del Impuesto Sobre Loterías, Rifas, Sorteos, Concursos y Juegos Permitidos con Cruce de Apuestas	250,345.00	457,945.10	708,290.10	0.00	708,290.10	100.00	0.00
8110 4211 001 002 004	Del Impuesto a la Venta Final de Bebidas con Contenido Alcohólico	284,538.00	330,124.48	614,662.48	0.00	614,662.48	100.00	0.00
8110 4211 001 002 005	Programa de Acciones para el Desarrollo (PAD)	0.00	300,000.00	300,000.00	0.00	300,000.00	100.00	0.00
8110 4211 001 002 006	Fondo Estatal de Fortalecimiento Municipal (FEFOM)	17,525,955.45	5,505,736.56	23,031,692.01	0.00	23,031,692.01	100.00	0.00



Cuenta Pública 2022
ESTADO ANALÍTICO DE INGRESOS
 (Cifras en Pesos)

MUNICIPIO DE ZUMPANGO 0115

DEL 1 DE ENERO AL 31 DE DICIEMBRE DE 2022

CUENTA (3)	Rubro de los Ingresos (4)	Ingresos					% de Avance de la Recaudación (10)	Ingresos Excedentes (11)
		Estimado (5)	Ampliaciones y Reducciones (6)	Modificado (7)	Devengado (8)	Recaudado (9)		
8110 4393 001 001	Diferencias por Tipo de Cambio a Favor	0.00	0.00	0.00	0.00	0.00	0.00	0.00
8110 4393 001 001 001	Diferencias por Tipo de Cambio a Favor en Efectivo y Equivalentes	0.00	0.00	0.00	0.00	0.00	0.00	0.00
8110 4394	Diferencias de Cotizaciones a Favor en Valores Negociables	0.00	0.00	0.00	0.00	0.00	0.00	0.00
8110 4394 001	Diferencias de Cotizaciones a Favor en Valores Negociables	0.00	0.00	0.00	0.00	0.00	0.00	0.00
8110 4394 001 001	Diferencias de Cotizaciones a Favor en Valores Negociables	0.00	0.00	0.00	0.00	0.00	0.00	0.00
8110 4394 001 001 001	Diferencias de Cotizaciones a Favor en Valores Negociables	0.00	0.00	0.00	0.00	0.00	0.00	0.00
8110 4395	Resultado por Posición Monetaria	0.00	0.00	0.00	0.00	0.00	0.00	0.00
8110 4395 001	Resultado por Posición Monetaria	0.00	0.00	0.00	0.00	0.00	0.00	0.00
8110 4395 001 001	Resultado por Posición Monetaria	0.00	0.00	0.00	0.00	0.00	0.00	0.00
8110 4395 001 001 001	Resultado por Posición Monetaria	0.00	0.00	0.00	0.00	0.00	0.00	0.00
8110 4396	Utilidades por Participación Patrimonial	0.00	0.00	0.00	0.00	0.00	0.00	0.00
8110 4396 001	Utilidades por Participación Patrimonial	0.00	0.00	0.00	0.00	0.00	0.00	0.00
8110 4396 001 001	Utilidades por Participación Patrimonial	0.00	0.00	0.00	0.00	0.00	0.00	0.00
8110 4396 001 001 001	Utilidades por Participación Patrimonial	0.00	0.00	0.00	0.00	0.00	0.00	0.00
8110 4397	Diferencias por Reestructuración de Deuda Pública a Favor	0.00	0.00	0.00	0.00	0.00	0.00	0.00
8110 4397 001	Diferencias por Reestructuración de Deuda Pública a Favor	0.00	0.00	0.00	0.00	0.00	0.00	0.00
8110 4397 001 001	Diferencias por Reestructuración de Deuda Pública a Favor	0.00	0.00	0.00	0.00	0.00	0.00	0.00
8110 4397 001 001 001	Diferencias por Reestructuración de Deuda Pública a Favor	0.00	0.00	0.00	0.00	0.00	0.00	0.00
8110 4399	Otros Ingresos y Beneficios Varios	0.00	152,935.00	152,935.00	0.00	152,935.00	100.00	0.00
8110 4399 001	Otros Ingresos y Beneficios Varios	0.00	152,935.00	152,935.00	0.00	152,935.00	100.00	0.00
8110 4399 001 001	Otros Ingresos y Beneficios Varios	0.00	152,935.00	152,935.00	0.00	152,935.00	100.00	0.00
8110 4399 001 001 001	Aportaciones por Gestoría de Diputados	0.00	0.00	0.00	0.00	0.00	0.00	0.00
8110 4399 001 001 002	Ingresos por Audiencia Pública	0.00	0.00	0.00	0.00	0.00	0.00	0.00
8110 4399 001 001 003	Actualización de Inversiones en UDI'S	0.00	0.00	0.00	0.00	0.00	0.00	0.00
8110 4399 001 001 004	Intereses por Inversiones en UDI'S	0.00	0.00	0.00	0.00	0.00	0.00	0.00
8110 4399 001 001 005	Otros Convenios	0.00	0.00	0.00	0.00	0.00	0.00	0.00
8110 4399 001 001 006	Ingresos Derivados de Ejercicios Anteriores no aplicados	0.00	0.00	0.00	0.00	0.00	0.00	0.00
8110 4399 001 001 007	Otros Ingresos por Donativos	0.00	0.00	0.00	0.00	0.00	0.00	0.00
8110 4399 001 001 008	Otros Ingresos Varios	0.00	152,935.00	152,935.00	0.00	152,935.00	100.00	0.00
Subtotal (12)		0.00	152,935.00	152,935.00	0.00	152,935.00	100.00	0.00
TOTAL INGRESOS:		667,059,198.00	130,994,520.80	798,053,718.80	0.00	798,053,718.80	100.00	0.00

"Bajo protesta de decir verdad declaramos que los Estados Presupuestarios y sus notas, son razonablemente correctos y son responsabilidad del emisor"



PRESIDENCIA
 LIC. MIGUEL ÁNGEL GAMBOA MONTAÑA
 PRESIDENTE MUNICIPAL



TESORERÍA
 L.C. JOSÉ LUIS JUÁREZ GUERRERO
 TESORERO MUNICIPAL



Cuenta Pública 2022
Estado Analítico del Ejercicio del Presupuesto de Egresos
Clasificación por Objeto del Gasto (Capítulo y Concepto)
(Cifras en Pesos)

MUNICIPIO DE ZUMPANGO 0115

DEL 1 DE ENERO AL 31 DE DICIEMBRE DE 2022

CUENTA (3)	Concepto (4)	Egresos							Subejercicio (12)	
		Aprobado (5)	Ampliaciones/ Reducciones (6)	Modificado (7)	Comprometido (8)	Devengado (9)	Ejercido (10)	Pagado (11)		
1420	Aportaciones a fondos de vivienda	0.00	0.00	0.00	0.00	0.00	0.00	0.00	0.00	0.00
1421	FOVISSSTE	0.00	0.00	0.00	0.00	0.00	0.00	0.00	0.00	0.00
1430	Aportaciones al sistema para el retiro	0.00	0.00	0.00	0.00	0.00	0.00	0.00	0.00	0.00
1431	SAR (Sistema de Ahorro para el Retiro)	0.00	0.00	0.00	0.00	0.00	0.00	0.00	0.00	0.00
1440	Aportaciones para seguros	0.00	0.00	0.00	0.00	0.00	0.00	0.00	0.00	0.00
1441	Seguros y fianzas	0.00	0.00	0.00	0.00	0.00	0.00	0.00	0.00	0.00
1500	OTRAS PRESTACIONES SOCIALES Y ECONÓMICAS	16,394,565.02	6,351,607.38	22,746,172.38	0.00	0.00	18,899,010.53	18,899,010.53	3,847,161.85	
1510	Cuotas para el fondo de ahorro y fondo de trabajo	0.00	0.00	0.00	0.00	0.00	0.00	0.00	0.00	0.00
1511	Cuotas para fondo de retiro	0.00	0.00	0.00	0.00	0.00	0.00	0.00	0.00	0.00
1512	Seguro de separación individualizado	0.00	0.00	0.00	0.00	0.00	0.00	0.00	0.00	0.00
1520	Indemnizaciones	13,986,611.42	6,427,209.69	20,413,821.11	0.00	0.00	18,360,690.53	18,360,690.53	2,053,130.58	2,053,130.58
1521	Indemnización por accidentes de trabajo	2,053,130.58	0.00	2,053,130.58	0.00	0.00	0.00	0.00	0.00	0.00
1522	Liquidaciones por indemnizaciones, por sueldos y salarios caídos	11,933,480.84	6,427,209.69	18,360,690.53	0.00	0.00	18,360,690.53	18,360,690.53	0.00	0.00
1530	Prestaciones y haberes de retiro	0.00	0.00	0.00	0.00	0.00	0.00	0.00	0.00	0.00
1531	Prima por jubilación	0.00	0.00	0.00	0.00	0.00	0.00	0.00	0.00	0.00
1540	Prestaciones contractuales	1,780,113.60	-225,940.32	1,554,173.28	0.00	0.00	36,000.00	36,000.00	1,518,173.28	1,518,173.28
1541	Becas para hijos de trabajadores sindicalizados	719,064.00	-39,552.00	679,512.00	0.00	0.00	0.00	0.00	679,512.00	679,512.00
1542	Días cívicos y económicos	0.00	0.00	0.00	0.00	0.00	0.00	0.00	0.00	0.00
1543	Gastos relacionados al magisterio	0.00	0.00	0.00	0.00	0.00	0.00	0.00	0.00	0.00
1544	Día del maestro y del servidor público	0.00	0.00	0.00	0.00	0.00	0.00	0.00	0.00	0.00
1545	Estudios de posgrado	0.00	0.00	0.00	0.00	0.00	0.00	0.00	0.00	0.00
1546	Otros gastos derivados de convenio	1,061,049.60	-186,388.32	874,661.28	0.00	0.00	36,000.00	36,000.00	838,661.28	838,661.28
1547	Asignaciones extraordinarias para servidores públicos sindicalizados	0.00	0.00	0.00	0.00	0.00	0.00	0.00	0.00	0.00
1550	Apoyos a la capacitación de los servidores públicos	0.00	0.00	0.00	0.00	0.00	0.00	0.00	0.00	0.00
1551	Becas institucionales	0.00	0.00	0.00	0.00	0.00	0.00	0.00	0.00	0.00
1552	Profesionalización de los servidores públicos	0.00	0.00	0.00	0.00	0.00	0.00	0.00	0.00	0.00
1590	Otras prestaciones sociales y económicas	627,840.00	150,337.99	778,177.99	0.00	0.00	502,320.00	502,320.00	275,857.99	275,857.99
1591	Elaboración de tesis	0.00	0.00	0.00	0.00	0.00	0.00	0.00	0.00	0.00
1592	Seguro de vida	0.00	0.00	0.00	0.00	0.00	0.00	0.00	0.00	0.00
1593	Viáticos	0.00	0.00	0.00	0.00	0.00	0.00	0.00	0.00	0.00
1594	Diferencial por escuelas	0.00	0.00	0.00	0.00	0.00	0.00	0.00	0.00	0.00
1595	Despensa	627,840.00	150,337.99	778,177.99	0.00	0.00	502,320.00	502,320.00	275,857.99	275,857.99
1600	PREVISIONES	7,194,085.31	-5,919,012.30	1,275,073.01	0.00	0.00	191,902.84	191,902.84	1,083,170.17	1,083,170.17
1610	Previsiones de carácter laboral, económica y de seguridad social	7,194,085.31	-5,919,012.30	1,275,073.01	0.00	0.00	191,902.84	191,902.84	1,083,170.17	1,083,170.17
1611	Previsiones de carácter laboral, económica y de seguridad social	7,194,085.31	-5,919,012.30	1,275,073.01	0.00	0.00	191,902.84	191,902.84	1,083,170.17	1,083,170.17
1700	PAGO DE ESTÍMULOS A SERVIDORES PÚBLICOS	0.00	0.00	0.00	0.00	0.00	0.00	0.00	0.00	0.00
1710	Estímulos	0.00	0.00	0.00	0.00	0.00	0.00	0.00	0.00	0.00
1711	Reconocimiento a servidores públicos	0.00	0.00	0.00	0.00	0.00	0.00	0.00	0.00	0.00
1712	Estímulos por puntualidad y asistencia	0.00	0.00	0.00	0.00	0.00	0.00	0.00	0.00	0.00
1720	Recompensas	0.00	0.00	0.00	0.00	0.00	0.00	0.00	0.00	0.00
1721	Recompensas	0.00	0.00	0.00	0.00	0.00	0.00	0.00	0.00	0.00
SUBTOTAL		274,340,993.45	0.00	274,340,993.45	0.00	0.00	190,179,441.49	190,179,441.49	84,161,551.96	
2000	MATERIALES Y SUMINISTROS	36,955,631.02	8,505,407.28	45,461,038.30	0.00	160,058.80	27,088,424.79	26,928,365.99	18,372,613.51	
2100	MATERIALES DE ADMINISTRACIÓN, EMISIÓN DE DOCUMENTOS Y ARTÍCULOS OFICIALES	3,606,942.08	1,005,917.59	4,612,859.67	0.00	0.00	2,843,272.51	2,843,272.51	1,769,587.16	1,769,587.16
2110	Materiales, útiles y equipos menores de oficina	2,769,345.11	851,045.93	3,620,391.04	0.00	0.00	2,287,839.88	2,287,839.88	1,332,551.16	1,332,551.16
2111	Materiales y útiles de oficina	2,608,792.66	851,045.93	3,459,838.59	0.00	0.00	2,280,812.09	2,280,812.09	1,179,026.50	1,179,026.50
2112	Enseres de oficina	160,552.45	0.00	160,552.45	0.00	0.00	7,027.79	7,027.79	153,524.66	153,524.66
2120	Materiales y útiles de impresión y reproducción	0.00	0.00	0.00	0.00	0.00	0.00	0.00	0.00	0.00
2121	Material y útiles de imprenta y reproducción	0.00	0.00	0.00	0.00	0.00	0.00	0.00	0.00	0.00
2122	Material de foto, cine y grabación	0.00	0.00	0.00	0.00	0.00	0.00	0.00	0.00	0.00
2130	Material estadístico y geográfico	0.00	0.00	0.00	0.00	0.00	0.00	0.00	0.00	0.00
2131	Material estadístico y geográfico	0.00	0.00	0.00	0.00	0.00	0.00	0.00	0.00	0.00
2140	Materiales útiles y equipos menores de tecnologías de la información y comunicaciones	523,600.12	131,160.66	654,760.78	0.00	0.00	358,720.16	358,720.16	296,040.82	296,040.82
2141	Materiales y útiles para el procesamiento en equipos y bienes informáticos	523,600.12	131,160.66	654,760.78	0.00	0.00	358,720.16	358,720.16	296,040.82	296,040.82
2150	Material impreso e información digital	0.00	23,276.00	23,276.00	0.00	0.00	23,276.00	23,276.00	0.00	0.00
2151	Material de información	0.00	23,276.00	23,276.00	0.00	0.00	23,276.00	23,276.00	0.00	0.00
2160	Material de limpieza	313,996.85	435.00	314,431.85	0.00	0.00	173,436.47	173,436.47	140,995.38	140,995.38
2161	Material y enseres de limpieza	313,996.85	435.00	314,431.85	0.00	0.00	173,436.47	173,436.47	140,995.38	140,995.38
2170	Materiales y útiles de enseñanza	0.00	0.00	0.00	0.00	0.00	0.00	0.00	0.00	0.00
2171	Material didáctico	0.00	0.00	0.00	0.00	0.00	0.00	0.00	0.00	0.00
2180	Materiales para el registro e identificación de bienes y personas	0.00	0.00	0.00	0.00	0.00	0.00	0.00	0.00	0.00
2181	Material para identificación y registro	0.00	0.00	0.00	0.00	0.00	0.00	0.00	0.00	0.00
2200	ALIMENTOS Y UTENSILIOS	180,195.35	214,399.49	494,594.84	0.00	0.00	436,088.60	436,088.60	58,504.24	58,504.24
2210	Productos alimenticios para personas	166,346.35	239,889.29	406,235.64	0.00	0.00	347,731.40	347,731.40	58,504.24	58,504.24
2211	Productos alimenticios para personas	166,346.35	239,889.29	406,235.64	0.00	0.00	347,731.40	347,731.40	58,504.24	58,504.24



Cuenta Pública 2022
Estado Analítico del Ejercicio del Presupuesto de Egresos
Clasificación por Objeto del Gasto (Capítulo y Concepto)
(Cifras en Pesos)

MUNICIPIO DE ZUMPANGO 0115

DEL 1 DE ENERO AL 31 DE DICIEMBRE DE 2022

CUENTA (3)	Concepto (4)	Egresos							Subejercicio (12)
		Aprobado (5)	Ampliaciones/ Reducciones (6)	Modificado (7)	Comprometido (8)	Devengado (9)	Ejercido (10)	Pagado (11)	
3200	SERVICIOS DE ARRENDAMIENTO	2,577,868.00	6,968,289.16	9,546,157.16	0.00	0.00	9,251,517.16	9,251,517.16	294,640.00
3210	Arrendamiento de terrenos	382,452.00	163,908.00	546,360.00	0.00	0.00	546,360.00	546,360.00	0.00
3211	Arrendamiento de terrenos	382,452.00	163,908.00	546,360.00	0.00	0.00	546,360.00	546,360.00	0.00
3220	Arrendamiento de edificios	0.00	0.00	0.00	0.00	0.00	0.00	0.00	0.00
3221	Arrendamiento de edificios y locales	0.00	0.00	0.00	0.00	0.00	0.00	0.00	0.00
3230	Arrendamiento de mobiliario y equipo de administración, educacional y recreativo	134,560.00	89,900.00	224,460.00	0.00	0.00	208,220.00	208,220.00	16,240.00
3231	Arrendamiento de equipo y bienes informáticos	134,560.00	89,900.00	224,460.00	0.00	0.00	208,220.00	208,220.00	16,240.00
3240	Arrendamiento de equipo e instrumental médico y de laboratorio	0.00	0.00	0.00	0.00	0.00	0.00	0.00	0.00
3241	Arrendamiento de equipo e instrumental médico y de laboratorio	0.00	0.00	0.00	0.00	0.00	0.00	0.00	0.00
3250	Arrendamiento de equipo de transporte	0.00	47,328.00	47,328.00	0.00	0.00	47,328.00	47,328.00	0.00
3251	Arrendamiento de vehículos	0.00	47,328.00	47,328.00	0.00	0.00	47,328.00	47,328.00	0.00
3260	Arrendamiento de maquinaria, otros equipos y herramientas	2,060,856.00	6,667,153.16	8,728,009.16	0.00	0.00	8,449,609.16	8,449,609.16	278,400.00
3261	Arrendamiento de maquinaria y equipo	2,060,856.00	6,667,153.16	8,728,009.16	0.00	0.00	8,449,609.16	8,449,609.16	278,400.00
3270	Arrendamiento de activos intangibles	0.00	0.00	0.00	0.00	0.00	0.00	0.00	0.00
3271	Arrendamiento de activos intangibles	0.00	0.00	0.00	0.00	0.00	0.00	0.00	0.00
3280	Arrendamiento financiero	0.00	0.00	0.00	0.00	0.00	0.00	0.00	0.00
3281	Arrendamiento financiero	0.00	0.00	0.00	0.00	0.00	0.00	0.00	0.00
3290	Otros arrendamientos	0.00	0.00	0.00	0.00	0.00	0.00	0.00	0.00
3291	Arrendamiento de equipo para el suministro de sustancias y productos químicos	0.00	0.00	0.00	0.00	0.00	0.00	0.00	0.00
3300	SERVICIOS PROFESIONALES, CIENTÍFICOS, TÉCNICOS Y OTROS SERVICIOS	4,054,709.02	1,669,025.75	5,723,734.77	0.00	0.00	3,658,163.91	3,658,163.91	2,065,670.88
3310	Servicios legales, de contabilidad, auditoría y relacionados	221,562.00	289,219.73	510,781.73	0.00	0.00	510,781.73	510,781.73	0.00
3311	Asesorías asociadas a convenios o acuerdos	221,562.00	289,219.73	510,781.73	0.00	0.00	510,781.73	510,781.73	0.00
3320	Servicios de diseño, arquitectura, ingeniería y actividades relacionadas	0.00	0.00	0.00	0.00	0.00	0.00	0.00	0.00
3321	Servicios estadísticos y geográficos	0.00	0.00	0.00	0.00	0.00	0.00	0.00	0.00
3330	Información	203,680.00	76,928.00	280,608.00	0.00	0.00	163,331.42	163,331.42	117,276.58
3331	Servicios informáticos	203,680.00	76,928.00	280,608.00	0.00	0.00	163,331.42	163,331.42	117,276.58
3340	Servicios de capacitación	1,990,415.00	150,400.00	2,140,815.00	0.00	0.00	810,400.00	810,400.00	1,330,415.00
3341	Capacitación	1,990,415.00	150,400.00	2,140,815.00	0.00	0.00	810,400.00	810,400.00	1,330,415.00
3350	Servicios de investigación científica y desarrollo	0.00	0.00	0.00	0.00	0.00	0.00	0.00	0.00
3351	Servicios de investigación científica y desarrollo	0.00	0.00	0.00	0.00	0.00	0.00	0.00	0.00
3360	Servicios de apoyo administrativo, traducción, fotocopiado e impresión	1,245,252.02	631,837.98	1,877,090.00	0.00	0.00	1,259,210.72	1,259,210.72	617,879.28
3361	Servicios de apoyo administrativo y fotocopiado	491,004.80	0.00	491,004.80	0.00	0.00	0.00	0.00	491,004.80
3362	formatos administrativos y fiscales, formas valoradas, c	754,247.22	631,837.98	1,386,085.20	0.00	0.00	1,259,210.72	1,259,210.72	126,874.48
3363	Servicios de impresión de documentos oficiales	0.00	0.00	0.00	0.00	0.00	0.00	0.00	0.00
3370	Servicios de protección y seguridad	0.00	0.00	0.00	0.00	0.00	0.00	0.00	0.00
3371	Servicios de protección y seguridad	0.00	0.00	0.00	0.00	0.00	0.00	0.00	0.00
3380	Servicios de vigilancia	0.00	0.00	0.00	0.00	0.00	0.00	0.00	0.00
3381	Servicios de vigilancia	0.00	0.00	0.00	0.00	0.00	0.00	0.00	0.00
3390	Servicios profesionales, científicos y técnicos integrales	393,800.00	520,640.04	914,440.04	0.00	0.00	914,440.04	914,440.04	0.00
3391	Servicios profesionales	393,800.00	520,640.04	914,440.04	0.00	0.00	914,440.04	914,440.04	0.00
3400	SERVICIOS FINANCIEROS, BANCARIOS Y COMERCIALES	522,732.53	262,537.40	785,269.93	0.00	0.00	780,588.19	780,588.19	4,681.74
3410	Servicios financieros y bancarios	322,732.53	262,537.40	585,269.93	0.00	0.00	585,269.93	585,269.93	0.00
3411	Servicios bancarios y financieros	322,732.53	262,537.40	585,269.93	0.00	0.00	585,269.93	585,269.93	0.00
3420	Servicios de cobranza, investigación crediticia y similar	0.00	0.00	0.00	0.00	0.00	0.00	0.00	0.00
3421	Servicios de cobranza, investigación crediticia y similar	0.00	0.00	0.00	0.00	0.00	0.00	0.00	0.00
3430	Servicios de recaudación, traslado y custodia de valores	0.00	0.00	0.00	0.00	0.00	0.00	0.00	0.00
3431	Gastos inherentes a la recaudación	0.00	0.00	0.00	0.00	0.00	0.00	0.00	0.00
3440	Seguros de responsabilidad patrimonial y fianzas	0.00	0.00	0.00	0.00	0.00	0.00	0.00	0.00
3441	Seguros de responsabilidad patrimonial y fianzas	0.00	0.00	0.00	0.00	0.00	0.00	0.00	0.00
3450	Seguro de bienes patrimoniales	200,000.00	0.00	200,000.00	0.00	0.00	195,318.26	195,318.26	4,681.74
3451	Seguros y fianzas	200,000.00	0.00	200,000.00	0.00	0.00	195,318.26	195,318.26	4,681.74
3460	Almacenaje, envase y embalaje	0.00	0.00	0.00	0.00	0.00	0.00	0.00	0.00
3461	Almacenaje, embalaje y envase	0.00	0.00	0.00	0.00	0.00	0.00	0.00	0.00
3470	Fletes y maniobras	0.00	0.00	0.00	0.00	0.00	0.00	0.00	0.00
3471	Fletes y maniobras	0.00	0.00	0.00	0.00	0.00	0.00	0.00	0.00
3480	Comisiones por ventas	0.00	0.00	0.00	0.00	0.00	0.00	0.00	0.00
3481	Comisiones por ventas	0.00	0.00	0.00	0.00	0.00	0.00	0.00	0.00
3490	Servicios financieros, bancarios y comerciales integrales	0.00	0.00	0.00	0.00	0.00	0.00	0.00	0.00
3491	Servicios financieros, bancarios y comerciales integrales	0.00	0.00	0.00	0.00	0.00	0.00	0.00	0.00
3500	SERVICIOS DE INSTALACIÓN, REPARACIÓN, MANTENIMIENTO Y CONSERVACIÓN	3,292,076.79	1,444,099.72	4,736,176.51	0.00	0.00	3,638,845.14	3,638,845.14	1,097,331.37
3510	Conservación y mantenimiento menor de inmuebles	122,840.76	0.00	122,840.76	0.00	0.00	18,325.68	18,325.68	104,515.08
3511	Reparación y mantenimiento de inmuebles	122,840.76	0.00	122,840.76	0.00	0.00	18,325.68	18,325.68	104,515.08
3512	Adaptación de locales, almacenes, bodegas y edificios	0.00	0.00	0.00	0.00	0.00	0.00	0.00	0.00
3520	educacional y recreativo	0.00	38,106.00	38,106.00	0.00	0.00	38,106.00	38,106.00	0.00
3521	Reparación, mantenimiento e instalación de mobiliario y equipo de oficina	0.00	38,106.00	38,106.00	0.00	0.00	38,106.00	38,106.00	0.00



Cuenta Pública 2022
Estado Analítico del Ejercicio del Presupuesto de Egresos
Clasificación por Objeto del Gasto (Capítulo y Concepto)
 (Cifras en Pesos)

MUNICIPIO DE ZUMPANGO 0115

DEL 1 DE ENERO AL 31 DE DICIEMBRE DE 2022

CUENTA (3)	Concepto (4)	Egresos							Subejercicio (12)
		Aprobado (5)	Ampliaciones/ Reducciones (6)	Modificado (7)	Comprometido (8)	Devengado (9)	Ejercido (10)	Pagado (11)	
3530	Información	0.00	53,971.76	53,971.76	0.00	0.00	53,971.76	53,971.76	0.00
3531	la información	0.00	53,971.76	53,971.76	0.00	0.00	53,971.76	53,971.76	0.00
3532	Reparación y mantenimiento para equipo y redes de tele y radio transmisión	0.00	0.00	0.00	0.00	0.00	0.00	0.00	0.00
3540	Instalación, reparación y mantenimiento de equipo e instrumental médico y de laboratorio	0.00	0.00	0.00	0.00	0.00	0.00	0.00	0.00
3541	Reparación, instalación y mantenimiento de equipo médico y de laboratorio	0.00	0.00	0.00	0.00	0.00	0.00	0.00	0.00
3560	Reparación y mantenimiento de equipo de transporte	2,647,996.58	1,017,379.36	3,665,375.94	0.00	0.00	2,842,765.70	2,842,765.70	822,610.24
3551	Reparación y mantenimiento de vehículos terrestres, aéreos y lacustres	2,647,996.58	1,017,379.36	3,665,375.94	0.00	0.00	2,842,765.70	2,842,765.70	822,610.24
3560	Reparación y mantenimiento de equipo de defensa y seguridad	0.00	0.00	0.00	0.00	0.00	0.00	0.00	0.00
3561	Reparación y mantenimiento de equipos de seguridad y defensa	0.00	0.00	0.00	0.00	0.00	0.00	0.00	0.00
3570	Instalación, reparación y mantenimiento de maquinaria, otros equipos y herramienta	517,759.45	325,246.60	843,006.05	0.00	0.00	676,280.00	676,280.00	166,726.05
3571	Reparación, instalación y mantenimiento de maquinaria, equipo industrial y diverso	517,759.45	325,246.60	843,006.05	0.00	0.00	676,280.00	676,280.00	166,726.05
3580	Servicios de limpieza y manejo de desechos	0.00	0.00	0.00	0.00	0.00	0.00	0.00	0.00
3581	Servicios de lavandería, limpieza e higiene	0.00	0.00	0.00	0.00	0.00	0.00	0.00	0.00
3590	Servicios de jardinería y fumigación	3,480.00	9,396.00	12,876.00	0.00	0.00	9,396.00	9,396.00	3,480.00
3591	Servicios de fumigación	3,480.00	9,396.00	12,876.00	0.00	0.00	9,396.00	9,396.00	3,480.00
3600	SERVICIOS DE COMUNICACIÓN SOCIAL Y PUBLICIDAD	3,839,322.15	783,938.98	4,623,261.13	0.00	0.00	1,444,406.06	1,444,406.06	3,178,855.07
3610	gubernamentales	3,839,322.15	783,938.98	4,623,261.13	0.00	0.00	1,444,406.06	1,444,406.06	3,178,855.07
3611	Gastos de publicidad y propaganda	3,516,194.98	371,969.46	3,888,164.42	0.00	0.00	947,753.55	947,753.55	2,940,410.87
3612	Publicaciones oficiales y de información en general para difusión	323,127.19	411,969.52	735,096.71	0.00	0.00	496,652.51	496,652.51	239,444.20
3620	venta de bienes o servicios	0.00	0.00	0.00	0.00	0.00	0.00	0.00	0.00
3621	Gastos de publicidad en materia comercial	0.00	0.00	0.00	0.00	0.00	0.00	0.00	0.00
3630	Servicios de creatividad, preproducción y producción de publicidad, excepto Internet	0.00	0.00	0.00	0.00	0.00	0.00	0.00	0.00
3631	Servicios de creatividad, preproducción y producción de publicidad, excepto Internet	0.00	0.00	0.00	0.00	0.00	0.00	0.00	0.00
3640	Servicios de revelado de fotografías	0.00	0.00	0.00	0.00	0.00	0.00	0.00	0.00
3641	Servicios de fotografía	0.00	0.00	0.00	0.00	0.00	0.00	0.00	0.00
3650	Servicios de la industria filmica, del sonido y del video	0.00	0.00	0.00	0.00	0.00	0.00	0.00	0.00
3651	Servicios de cine y grabación	0.00	0.00	0.00	0.00	0.00	0.00	0.00	0.00
3660	Servicios de creación y difusión de contenido exclusivamente a través de Internet	0.00	0.00	0.00	0.00	0.00	0.00	0.00	0.00
3661	Servicios de creación y difusión de contenido a través de Internet	0.00	0.00	0.00	0.00	0.00	0.00	0.00	0.00
3690	Otros servicios de información	0.00	0.00	0.00	0.00	0.00	0.00	0.00	0.00
3691	Otros servicios de información	0.00	0.00	0.00	0.00	0.00	0.00	0.00	0.00
3700	SERVICIOS DE TRASLADO Y VIÁTICOS	0.00	0.00	0.00	0.00	0.00	0.00	0.00	0.00
3710	Pasajes aéreos	0.00	0.00	0.00	0.00	0.00	0.00	0.00	0.00
3711	Transportación aérea	0.00	0.00	0.00	0.00	0.00	0.00	0.00	0.00
3720	Pasajes terrestres	0.00	0.00	0.00	0.00	0.00	0.00	0.00	0.00
3721	Gastos de traslado por vía terrestre	0.00	0.00	0.00	0.00	0.00	0.00	0.00	0.00
3730	Pasajes marítimos, lacustres y fluviales	0.00	0.00	0.00	0.00	0.00	0.00	0.00	0.00
3731	Pasajes marítimos, lacustres y fluviales	0.00	0.00	0.00	0.00	0.00	0.00	0.00	0.00
3740	Autotransporte	0.00	0.00	0.00	0.00	0.00	0.00	0.00	0.00
3741	Autotransporte	0.00	0.00	0.00	0.00	0.00	0.00	0.00	0.00
3750	Viáticos en el país	0.00	0.00	0.00	0.00	0.00	0.00	0.00	0.00
3751	Gastos de alimentación en territorio nacional	0.00	0.00	0.00	0.00	0.00	0.00	0.00	0.00
3752	Gastos de hospedaje en territorio nacional	0.00	0.00	0.00	0.00	0.00	0.00	0.00	0.00
3753	Gastos por arrendamiento de vehículos en territorio nacional	0.00	0.00	0.00	0.00	0.00	0.00	0.00	0.00
3760	Viáticos en el extranjero	0.00	0.00	0.00	0.00	0.00	0.00	0.00	0.00
3761	Gastos de alimentación en el extranjero	0.00	0.00	0.00	0.00	0.00	0.00	0.00	0.00
3762	Gastos de hospedaje en el extranjero	0.00	0.00	0.00	0.00	0.00	0.00	0.00	0.00
3763	Gastos por arrendamiento de vehículos en el extranjero	0.00	0.00	0.00	0.00	0.00	0.00	0.00	0.00
3770	Gastos de instalación y traslado de menaje	0.00	0.00	0.00	0.00	0.00	0.00	0.00	0.00
3771	Gastos de instalación y traslado de menaje	0.00	0.00	0.00	0.00	0.00	0.00	0.00	0.00
3780	Servicios integrales de traslado y viáticos	0.00	0.00	0.00	0.00	0.00	0.00	0.00	0.00
3781	Servicios integrales de traslado y viáticos	0.00	0.00	0.00	0.00	0.00	0.00	0.00	0.00
3790	Otros servicios de traslado y hospedaje	0.00	0.00	0.00	0.00	0.00	0.00	0.00	0.00
3791	Otros servicios de traslado y hospedaje	0.00	0.00	0.00	0.00	0.00	0.00	0.00	0.00
3800	SERVICIOS OFICIALES	1,728,725.64	2,585,203.22	4,313,928.86	0.00	0.00	4,297,738.42	4,297,738.42	16,190.44
3810	Gastos de ceremonial	0.00	0.00	0.00	0.00	0.00	0.00	0.00	0.00
3811	Gastos de ceremonial	0.00	0.00	0.00	0.00	0.00	0.00	0.00	0.00
3820	Gastos de orden social y cultural	1,696,968.53	2,548,015.75	4,244,984.28	0.00	0.00	4,244,984.28	4,244,984.28	0.00
3821	Gastos de ceremonias oficiales y de orden social	1,696,968.53	2,548,015.75	4,244,984.28	0.00	0.00	4,244,984.28	4,244,984.28	0.00
3822	Espectáculos cívicos y culturales	0.00	0.00	0.00	0.00	0.00	0.00	0.00	0.00
3830	Congresos y convenciones	0.00	0.00	0.00	0.00	0.00	0.00	0.00	0.00
3831	Congresos y convenciones	0.00	0.00	0.00	0.00	0.00	0.00	0.00	0.00
3840	Exposiciones	0.00	0.00	0.00	0.00	0.00	0.00	0.00	0.00
3841	Exposiciones y ferias	0.00	0.00	0.00	0.00	0.00	0.00	0.00	0.00
3850	Gastos de representación	31,767.11	37,187.47	68,944.58	0.00	0.00	52,754.14	52,754.14	16,190.44



Cuenta Pública 2022
Estado Analítico del Ejercicio del Presupuesto de Egresos
Clasificación por Objeto del Gasto (Capítulo y Concepto)
(Cifras en Pesos)

MUNICIPIO DE ZUMPANGO 0115

DEL 1 DE ENERO AL 31 DE DICIEMBRE DE 2022

CUENTA (3)	Concepto (4)	Egresos							Subejercicio (12)
		Aprobado (5)	Ampliaciones/ Reducciones (6)	Modificado (7)	Comprometido (8)	Devengado (9)	Ejercido (10)	Pagado (11)	
3851	Gastos de representación	31,757.11	37,187.47	68,944.58	0.00	0.00	52,754.14	52,754.14	16,190.44
3900	OTROS SERVICIOS GENERALES	6,944,950.52	167,895.42	7,112,845.94	0.00	0.00	4,389,664.42	4,389,664.42	2,723,181.52
3910	Servicios funerarios y de cementerios	0.00	0.00	0.00	0.00	0.00	0.00	0.00	0.00
3911	Servicios funerarios y de cementerios	0.00	0.00	0.00	0.00	0.00	0.00	0.00	0.00
3920	Impuestos y derechos	51,540.12	0.00	51,540.12	0.00	0.00	0.00	0.00	51,540.12
3921	Impuestos y derechos de exportación	0.00	0.00	0.00	0.00	0.00	0.00	0.00	0.00
3922	Otros impuestos y derechos	51,540.12	0.00	51,540.12	0.00	0.00	0.00	0.00	51,540.12
3930	Impuestos y derechos de importación	0.00	0.00	0.00	0.00	0.00	0.00	0.00	0.00
3931	Impuestos y derechos de importación	0.00	0.00	0.00	0.00	0.00	0.00	0.00	0.00
3940	Sentencias y resoluciones por autoridad competente	118,460.40	0.00	118,460.40	0.00	0.00	0.00	0.00	118,460.40
3941	Sentencias y resoluciones judiciales	118,460.40	0.00	118,460.40	0.00	0.00	0.00	0.00	118,460.40
3942	Gastos derivados del resguardo de personas vinculadas a procesos judiciales	0.00	0.00	0.00	0.00	0.00	0.00	0.00	0.00
3950	Penas, multas, accesorios y actualizaciones	0.00	0.00	0.00	0.00	0.00	0.00	0.00	0.00
3951	Penas, multas, accesorios y actualizaciones	0.00	0.00	0.00	0.00	0.00	0.00	0.00	0.00
3960	Otros gastos por responsabilidades	0.00	0.00	0.00	0.00	0.00	0.00	0.00	0.00
3961	Otros gastos por responsabilidades	0.00	0.00	0.00	0.00	0.00	0.00	0.00	0.00
3970	Utilidades	0.00	0.00	0.00	0.00	0.00	0.00	0.00	0.00
3971	Utilidades	0.00	0.00	0.00	0.00	0.00	0.00	0.00	0.00
3980	Impuesto sobre nómina y otros que se derivan de una relación laboral	6,774,950.00	0.00	6,774,950.00	0.00	0.00	4,221,769.00	4,221,769.00	2,553,181.00
3981	Impuesto sobre nóminas	0.00	0.00	0.00	0.00	0.00	0.00	0.00	0.00
3982	Impuesto sobre erogaciones por remuneraciones al trabajo personal	6,774,950.00	0.00	6,774,950.00	0.00	0.00	4,221,769.00	4,221,769.00	2,553,181.00
3983	Impuesto sobre la renta	0.00	0.00	0.00	0.00	0.00	0.00	0.00	0.00
3990	Otros servicios generales	0.00	167,895.42	167,895.42	0.00	0.00	167,895.42	167,895.42	0.00
3991	Cuotas y suscripciones	0.00	30,900.00	30,900.00	0.00	0.00	30,900.00	30,900.00	0.00
3992	Gastos de servicios menores	0.00	136,995.42	136,995.42	0.00	0.00	136,995.42	136,995.42	0.00
3993	Estudios y análisis clínicos	0.00	0.00	0.00	0.00	0.00	0.00	0.00	0.00
3994	Inscripciones y arbitrajes	0.00	0.00	0.00	0.00	0.00	0.00	0.00	0.00
3995	Diferencia por variación en el tipo de cambio	0.00	0.00	0.00	0.00	0.00	0.00	0.00	0.00
3996	Subcontratación de servicios con terceros	0.00	0.00	0.00	0.00	0.00	0.00	0.00	0.00
3997	Proyectos para prestación de servicios	0.00	0.00	0.00	0.00	0.00	0.00	0.00	0.00
3998	Asociaciones público privadas	0.00	0.00	0.00	0.00	0.00	0.00	0.00	0.00
SUBTOTAL		63,522,570.73	23,029,912.65	86,552,483.38	0.00	0.00	66,019,158.32	66,019,158.32	20,533,325.08
4000	TRANSFERENCIAS, ASIGNACIONES, SUBSIDIOS Y OTRAS AYUDAS	98,893,238.07	1,664,026.32	100,557,264.39	0.00	0.00	85,022,574.64	85,022,574.64	15,534,689.75
4100	TRANSFERENCIAS INTERNAS Y ASIGNACIONES AL SECTOR PÚBLICO	0.00	0.00	0.00	0.00	0.00	0.00	0.00	0.00
4110	Asignaciones presupuestarias al Poder Ejecutivo	0.00	0.00	0.00	0.00	0.00	0.00	0.00	0.00
4111	Asignaciones presupuestarias al Poder Ejecutivo	0.00	0.00	0.00	0.00	0.00	0.00	0.00	0.00
4120	Asignaciones presupuestarias al Poder Legislativo	0.00	0.00	0.00	0.00	0.00	0.00	0.00	0.00
4121	Liberación de recursos al Poder Legislativo	0.00	0.00	0.00	0.00	0.00	0.00	0.00	0.00
4130	Asignaciones presupuestarias al Poder Judicial	0.00	0.00	0.00	0.00	0.00	0.00	0.00	0.00
4131	Liberación de recursos al Poder Judicial	0.00	0.00	0.00	0.00	0.00	0.00	0.00	0.00
4140	Asignaciones presupuestarias a órganos autónomos	0.00	0.00	0.00	0.00	0.00	0.00	0.00	0.00
4141	Liberación de recursos a entes autónomos	0.00	0.00	0.00	0.00	0.00	0.00	0.00	0.00
4150	financieras	0.00	0.00	0.00	0.00	0.00	0.00	0.00	0.00
4151	Transferencias internas otorgadas a entidades paraestatales no empresariales y no financieras	0.00	0.00	0.00	0.00	0.00	0.00	0.00	0.00
4160	Transferencias internas otorgadas a entidades paraestatales empresariales y no financieras	0.00	0.00	0.00	0.00	0.00	0.00	0.00	0.00
4161	Transferencias internas otorgadas a entidades paraestatales empresariales y no financieras	0.00	0.00	0.00	0.00	0.00	0.00	0.00	0.00
4170	Transferencias internas otorgadas a fideicomisos públicos empresariales y no financieros	0.00	0.00	0.00	0.00	0.00	0.00	0.00	0.00
4171	Transferencias internas otorgadas a fideicomisos públicos empresariales y no financieros	0.00	0.00	0.00	0.00	0.00	0.00	0.00	0.00
4180	Transferencias internas otorgadas a instituciones paraestatales públicas financieras	0.00	0.00	0.00	0.00	0.00	0.00	0.00	0.00
4181	Transferencias internas otorgadas a instituciones paraestatales públicas financieras	0.00	0.00	0.00	0.00	0.00	0.00	0.00	0.00
4190	Transferencias internas otorgadas a fideicomisos públicos financieros	0.00	0.00	0.00	0.00	0.00	0.00	0.00	0.00
4191	Transferencias internas otorgadas a fideicomisos públicos financieros	0.00	0.00	0.00	0.00	0.00	0.00	0.00	0.00
4200	TRANSFERENCIAS AL RESTO DEL SECTOR PÚBLICO	0.00	0.00	0.00	0.00	0.00	0.00	0.00	0.00
4210	financieras	0.00	0.00	0.00	0.00	0.00	0.00	0.00	0.00
4211	financieras	0.00	0.00	0.00	0.00	0.00	0.00	0.00	0.00
4220	Transferencias otorgadas para entidades paraestatales empresariales y no financieras	0.00	0.00	0.00	0.00	0.00	0.00	0.00	0.00
4221	Transferencias otorgadas para entidades paraestatales empresariales y no financieras	0.00	0.00	0.00	0.00	0.00	0.00	0.00	0.00
4230	Transferencias otorgadas para instituciones paraestatales públicas financieras	0.00	0.00	0.00	0.00	0.00	0.00	0.00	0.00
4231	Transferencias otorgadas para instituciones paraestatales públicas financieras	0.00	0.00	0.00	0.00	0.00	0.00	0.00	0.00
4240	Transferencias otorgadas a entidades federativas y municipios	0.00	0.00	0.00	0.00	0.00	0.00	0.00	0.00
4241	Municipios, comunidades y poblaciones	0.00	0.00	0.00	0.00	0.00	0.00	0.00	0.00
4242	Donativos a municipios	0.00	0.00	0.00	0.00	0.00	0.00	0.00	0.00
4250	Transferencias a fideicomisos de entidades federativas y municipios	0.00	0.00	0.00	0.00	0.00	0.00	0.00	0.00
4251	Transferencias a fideicomisos de entidades federativas y municipios	0.00	0.00	0.00	0.00	0.00	0.00	0.00	0.00
4300	SUBSIDIOS Y SUBVENCIONES	78,880,809.27	331,928.87	79,212,738.14	0.00	0.00	87,118,048.39	87,118,048.39	12,094,689.75



Cuenta Pública 2022
Estado Analítico del Ejercicio del Presupuesto de Egresos
Clasificación por Objeto del Gasto (Capítulo y Concepto)
(Cifras en Pesos)

MUNICIPIO DE ZUMPANGO 0115

DEL 1 DE ENERO AL 31 DE DICIEMBRE DE 2022

CUENTA (3)	Concepto (4)	Egresos							Subejercicio (12)	
		Aprobado (5)	Ampliaciones/ Reducciones (6)	Modificado (7)	Comprometido (8)	Devengado (9)	Ejercido (10)	Pagado (11)		
4640	financieras	0.00	0.00	0.00	0.00	0.00	0.00	0.00	0.00	0.00
4641	Transferencias a organismos auxiliares	0.00	0.00	0.00	0.00	0.00	0.00	0.00	0.00	0.00
4650	financieras	0.00	0.00	0.00	0.00	0.00	0.00	0.00	0.00	0.00
4651	Transferencias a fideicomisos públicos de entidades paraestatales empresariales y no financieras	0.00	0.00	0.00	0.00	0.00	0.00	0.00	0.00	0.00
4660	Transferencias a fideicomisos de instituciones públicas financieras	0.00	0.00	0.00	0.00	0.00	0.00	0.00	0.00	0.00
4661	Transferencias a fideicomisos de instituciones públicas financieras	0.00	0.00	0.00	0.00	0.00	0.00	0.00	0.00	0.00
4690	Otras transferencias a fideicomisos	0.00	0.00	0.00	0.00	0.00	0.00	0.00	0.00	0.00
4691	Otras transferencias a fideicomisos	0.00	0.00	0.00	0.00	0.00	0.00	0.00	0.00	0.00
4700	TRANSFERENCIAS A LA SEGURIDAD SOCIAL	0.00	0.00	0.00	0.00	0.00	0.00	0.00	0.00	0.00
4710	Transferencias por obligación de ley	0.00	0.00	0.00	0.00	0.00	0.00	0.00	0.00	0.00
4711	Transferencias por obligación de ley	0.00	0.00	0.00	0.00	0.00	0.00	0.00	0.00	0.00
4800	DONATIVOS	0.00	0.00	0.00	0.00	0.00	0.00	0.00	0.00	0.00
4810	Donativos a instituciones sin fines de lucro	0.00	0.00	0.00	0.00	0.00	0.00	0.00	0.00	0.00
4811	Donativos a instituciones sin fines de lucro	0.00	0.00	0.00	0.00	0.00	0.00	0.00	0.00	0.00
4820	Donativos a entidades federativas	0.00	0.00	0.00	0.00	0.00	0.00	0.00	0.00	0.00
4821	Donativos a entidades federativas	0.00	0.00	0.00	0.00	0.00	0.00	0.00	0.00	0.00
4822	Donativos a municipios	0.00	0.00	0.00	0.00	0.00	0.00	0.00	0.00	0.00
4830	Donativos a fideicomisos privados	0.00	0.00	0.00	0.00	0.00	0.00	0.00	0.00	0.00
4831	Donativos a fideicomisos privados	0.00	0.00	0.00	0.00	0.00	0.00	0.00	0.00	0.00
4840	Donativos a fideicomisos estatales	0.00	0.00	0.00	0.00	0.00	0.00	0.00	0.00	0.00
4841	Donativos a fideicomisos públicos	0.00	0.00	0.00	0.00	0.00	0.00	0.00	0.00	0.00
4850	Donativos internacionales	0.00	0.00	0.00	0.00	0.00	0.00	0.00	0.00	0.00
4851	Donativos internacionales	0.00	0.00	0.00	0.00	0.00	0.00	0.00	0.00	0.00
4900	TRANSFERENCIAS AL EXTERIOR	0.00	0.00	0.00	0.00	0.00	0.00	0.00	0.00	0.00
4910	Transferencias para gobiernos extranjeros	0.00	0.00	0.00	0.00	0.00	0.00	0.00	0.00	0.00
4911	Transferencias para gobiernos extranjeros	0.00	0.00	0.00	0.00	0.00	0.00	0.00	0.00	0.00
4920	Transferencias para organismos internacionales	0.00	0.00	0.00	0.00	0.00	0.00	0.00	0.00	0.00
4921	Transferencias para organismos internacionales	0.00	0.00	0.00	0.00	0.00	0.00	0.00	0.00	0.00
4930	Transferencias para el sector privado externo	0.00	0.00	0.00	0.00	0.00	0.00	0.00	0.00	0.00
4931	Transferencias para el sector privado externo	0.00	0.00	0.00	0.00	0.00	0.00	0.00	0.00	0.00
SUBTOTAL		98,893,238.07	1,664,026.32	100,557,264.39	0.00	0.00	85,022,574.64	85,022,574.64	15,534,689.75	
5000	BIENES MUEBLES, INMUEBLES E INTANGIBLES	27,291,039.50	14,222,695.76	41,513,735.26	0.00	0.00	19,034,408.47	19,034,408.47	22,479,326.79	
5100	MOBILIARIO Y EQUIPO DE ADMINISTRACIÓN	1,380,314.31	554,356.33	1,934,670.64	0.00	0.00	838,880.63	838,880.63	1,095,790.01	
5110	Muebles de oficina y estantería	77,634.16	57,279.64	134,913.80	0.00	0.00	57,279.64	57,279.64	77,634.16	
5111	Muebles y enseres	77,634.16	57,279.64	134,913.80	0.00	0.00	57,279.64	57,279.64	77,634.16	
5112	Adjudicaciones e indemnizaciones de bienes muebles	0.00	0.00	0.00	0.00	0.00	0.00	0.00	0.00	
5120	Muebles, excepto de oficina y estantería	0.00	0.00	0.00	0.00	0.00	0.00	0.00	0.00	
5121	Muebles, excepto de oficina y estantería	0.00	0.00	0.00	0.00	0.00	0.00	0.00	0.00	
5130	Bienes artísticos, culturales y científicos	0.00	0.00	0.00	0.00	0.00	0.00	0.00	0.00	
5131	Instrumental de música	0.00	0.00	0.00	0.00	0.00	0.00	0.00	0.00	
5132	Artículos de biblioteca	0.00	0.00	0.00	0.00	0.00	0.00	0.00	0.00	
5133	Objetos, obras de arte, históricas y culturales	0.00	0.00	0.00	0.00	0.00	0.00	0.00	0.00	
5140	Objetos de valor	0.00	0.00	0.00	0.00	0.00	0.00	0.00	0.00	
5141	Objetos de valor	0.00	0.00	0.00	0.00	0.00	0.00	0.00	0.00	
5150	Equipo de cómputo y de tecnología de la información	1,254,772.15	497,076.69	1,751,848.84	0.00	0.00	781,600.99	781,600.99	970,247.85	
5151	Bienes informáticos	1,254,772.15	497,076.69	1,751,848.84	0.00	0.00	781,600.99	781,600.99	970,247.85	
5190	Otros mobiliarios y equipos de administración	47,908.00	0.00	47,908.00	0.00	0.00	0.00	0.00	47,908.00	
5191	Otros bienes muebles	0.00	0.00	0.00	0.00	0.00	0.00	0.00	0.00	
5192	Otros equipos eléctricos y electrónicos de oficina	47,908.00	0.00	47,908.00	0.00	0.00	0.00	0.00	47,908.00	
5200	MOBILIARIO Y EQUIPO EDUCACIONAL Y RECREATIVO	78,648.00	0.00	78,648.00	0.00	0.00	0.00	0.00	78,648.00	
5210	Equipos y aparatos audiovisuales	78,648.00	0.00	78,648.00	0.00	0.00	0.00	0.00	78,648.00	
5211	Equipos y aparatos audiovisuales	78,648.00	0.00	78,648.00	0.00	0.00	0.00	0.00	78,648.00	
5220	Aparatos deportivos	0.00	0.00	0.00	0.00	0.00	0.00	0.00	0.00	
5221	Equipo deportivo	0.00	0.00	0.00	0.00	0.00	0.00	0.00	0.00	
5230	Cámaras fotográficas y de video	0.00	0.00	0.00	0.00	0.00	0.00	0.00	0.00	
5231	Equipo de foto, cine y grabación	0.00	0.00	0.00	0.00	0.00	0.00	0.00	0.00	
5290	Otro mobiliario y equipo educacional y recreativo	0.00	0.00	0.00	0.00	0.00	0.00	0.00	0.00	
5291	Otro equipo educacional y recreativo	0.00	0.00	0.00	0.00	0.00	0.00	0.00	0.00	
5300	EQUIPO E INSTRUMENTAL MÉDICO Y DE LABORATORIO	44,669.28	0.00	44,669.28	0.00	0.00	0.00	0.00	44,669.28	
5310	Equipo médico y de laboratorio	44,669.28	0.00	44,669.28	0.00	0.00	0.00	0.00	44,669.28	
5311	Equipo médico y de laboratorio	44,669.28	0.00	44,669.28	0.00	0.00	0.00	0.00	44,669.28	
5320	Instrumental médico y de laboratorio	0.00	0.00	0.00	0.00	0.00	0.00	0.00	0.00	
5321	Instrumental médico y de laboratorio	0.00	0.00	0.00	0.00	0.00	0.00	0.00	0.00	
5400	VEHÍCULOS Y EQUIPO DE TRANSPORTE	25,458,511.81	-4,446,880.06	21,009,631.75	0.00	0.00	0.00	0.00	21,009,631.75	
5410	Vehículos y equipo terrestre	25,458,511.81	-4,446,880.06	21,009,631.75	0.00	0.00	0.00	0.00	21,009,631.75	



Cuenta Pública 2022
Estado Analítico del Ejercicio del Presupuesto de Egresos
Clasificación por Objeto del Gasto (Capítulo y Concepto)
 (Cifras en Pesos)

MUNICIPIO DE ZUMPANGO 0115

DEL 1 DE ENERO AL 31 DE DICIEMBRE DE 2022

CUENTA (3)	Concepto (4)	Egresos							Subejercicio (12)	
		Aprobado (5)	Ampliaciones/ Reducciones (6)	Modificado (7)	Comprometido (8)	Devengado (9)	Ejercido (10)	Pagado (11)		
9311	Comisiones de la deuda pública	0.00	0.00	0.00	0.00	0.00	0.00	0.00	0.00	0.00
9320	Comisiones de la deuda pública externa	0.00	0.00	0.00	0.00	0.00	0.00	0.00	0.00	0.00
9321	Comisiones de la deuda pública externa	0.00	0.00	0.00	0.00	0.00	0.00	0.00	0.00	0.00
9400	GASTOS DE LA DEUDA PÚBLICA	0.00	0.00	0.00	0.00	0.00	0.00	0.00	0.00	0.00
9410	Gastos de la deuda pública interna	0.00	0.00	0.00	0.00	0.00	0.00	0.00	0.00	0.00
9411	Gastos de la deuda pública	0.00	0.00	0.00	0.00	0.00	0.00	0.00	0.00	0.00
9420	Gastos de la deuda pública externa	0.00	0.00	0.00	0.00	0.00	0.00	0.00	0.00	0.00
9421	Gastos de la deuda pública externa	0.00	0.00	0.00	0.00	0.00	0.00	0.00	0.00	0.00
9500	COSTO POR COBERTURAS	0.00	0.00	0.00	0.00	0.00	0.00	0.00	0.00	0.00
9510	Costos por coberturas	0.00	0.00	0.00	0.00	0.00	0.00	0.00	0.00	0.00
9511	Gastos por coberturas en tasas de interés	0.00	0.00	0.00	0.00	0.00	0.00	0.00	0.00	0.00
9512	Gastos por otras coberturas	0.00	0.00	0.00	0.00	0.00	0.00	0.00	0.00	0.00
9600	APOYOS FINANCIEROS	0.00	0.00	0.00	0.00	0.00	0.00	0.00	0.00	0.00
9610	Apoyos a intermediarios financieros	0.00	0.00	0.00	0.00	0.00	0.00	0.00	0.00	0.00
9611	Apoyos a intermediarios financieros	0.00	0.00	0.00	0.00	0.00	0.00	0.00	0.00	0.00
9620	Apoyos a ahorradores y deudores del sistema financiero nacional	0.00	0.00	0.00	0.00	0.00	0.00	0.00	0.00	0.00
9621	Apoyos a ahorradores y deudores del sistema financiero nacional	0.00	0.00	0.00	0.00	0.00	0.00	0.00	0.00	0.00
9900	ADEUDOS DE EJERCICIOS FISCALES ANTERIORES (ADEFAS)	4,465,618.13	-2,530,040.63	1,935,577.50	0.00	0.00	141,063.46	141,063.46	141,063.46	1,794,514.04
9910	ADEFAS	4,465,618.13	-2,530,040.63	1,935,577.50	0.00	0.00	141,063.46	141,063.46	141,063.46	1,794,514.04
9911	Por el ejercicio inmediato anterior	3,743,849.89	-2,346,048.75	1,397,801.14	0.00	0.00	141,063.46	141,063.46	141,063.46	1,256,737.68
9912	Por ejercicios anteriores	721,768.24	-183,991.88	537,776.36	0.00	0.00	0.00	0.00	0.00	537,776.36
SUBTOTAL		15,830,217.17	0.00	15,830,217.17	0.00	0.00	14,035,703.13	14,035,703.13	14,035,703.13	1,794,514.04
	TOTAL PARTIDAS:	667,059,196.00	130,994,520.80	798,053,716.80	0.00	160,058.80	601,534,141.37	601,374,082.57	601,374,082.57	196,519,577.43

"Bajo protesta de decir verdad declaramos que los Estados Presupuestarios y sus notas, son razonablemente correctos y son responsabilidad del emisor"


 LIC. MIGUEL ÁNGEL GAMBOA MONROY
 PRESIDENTE MUNICIPAL



 L.C. JOSÉ LUIS JUÁREZ GUERRERO
 TESORERO MUNICIPAL




Cuenta Pública 2022
ESTADO ANALÍTICO DE INGRESOS INTEGRADO
(Cifras en Pesos)

MUNICIPIO DE ZUMPANGO 0115

DEL 1 DE ENERO AL 31 DE DICIEMBRE DE 2022

Cuenta (3)						Rubro de los Ingresos (4)	Ingreso Recaudado (5)					Integración del Ingreso Recaudado (6) F=A+B+C+D+E		
							Ayuntamiento	DIF	ODAS	Instituto del Deporte	Otro			
							A	B	C	D	E			
8150	4000					INGRESOS Y OTROS BENEFICIOS								
8150	4100					Ingresos de Gestión	206,865,385.38	3,765,820.60	58,079,839.71	942,872.50	0.00	269,653,918.89		
8150	4110					Impuestos	140,560,523.49	0.00	0.00	0.00	0.00	140,560,523.49		
8150	4111					Impuestos sobre los Ingresos	0.00	0.00	0.00	0.00	0.00	0.00		
8150	4111	001				Impuestos sobre los Ingresos	0.00	0.00	0.00	0.00	0.00	0.00		
8150	4111	001	001			Impuestos sobre los Ingresos	0.00	0.00	0.00	0.00	0.00	0.00		
8150	4111	001	001	001		Impuestos sobre los Ingresos	0.00	0.00	0.00	0.00	0.00	0.00		
8150	4112					Impuestos sobre el Patrimonio	116,672,561.17	0.00	0.00	0.00	0.00	116,672,561.17		
8150	4112	001				Impuestos sobre el Patrimonio	116,672,561.17	0.00	0.00	0.00	0.00	116,672,561.17		
8150	4112	001	001			Impuestos sobre el Patrimonio	116,672,561.17	0.00	0.00	0.00	0.00	116,672,561.17		
8150	4112	001	001	001		Predial	57,467,783.17	0.00	0.00	0.00	0.00	57,467,783.17		
8150	4112	001	001	002		Sobre Adquisición de Inmuebles y Otras Operaciones Traslativas de Dominio de Inmuebles	57,528,702.00	0.00	0.00	0.00	0.00	57,528,702.00		
8150	4112	001	001	003		Sobre Conjuntos Urbanos	1,678,096.00	0.00	0.00	0.00	0.00	1,678,096.00		
8150	4113					Impuesto Sobre la Producción, el Consumo y las Transacciones	0.00	0.00	0.00	0.00	0.00	0.00		
8150	4113	001				Impuesto Sobre la Producción, el Consumo y las Transacciones	0.00	0.00	0.00	0.00	0.00	0.00		
8150	4113	001	001			Impuesto Sobre la Producción, el Consumo y las Transacciones	0.00	0.00	0.00	0.00	0.00	0.00		
8150	4113	001	001	001		Impuesto Sobre la Producción, el Consumo y las Transacciones	0.00	0.00	0.00	0.00	0.00	0.00		
8150	4114					Impuestos al Comercio Exterior	0.00	0.00	0.00	0.00	0.00	0.00		
8150	4114	001				Impuestos al Comercio Exterior	0.00	0.00	0.00	0.00	0.00	0.00		
8150	4114	001	001			Impuestos al Comercio Exterior	0.00	0.00	0.00	0.00	0.00	0.00		
8150	4114	001	001	001		Impuestos al Comercio Exterior	0.00	0.00	0.00	0.00	0.00	0.00		
8150	4115					Impuestos sobre Nóminas y Asimilables	0.00	0.00	0.00	0.00	0.00	0.00		
8150	4115	001				Impuestos sobre Nóminas y Asimilables	0.00	0.00	0.00	0.00	0.00	0.00		
8150	4115	001	001			Impuestos sobre Nóminas y Asimilables	0.00	0.00	0.00	0.00	0.00	0.00		
8150	4115	001	001	001		Impuestos sobre Nóminas y Asimilables	0.00	0.00	0.00	0.00	0.00	0.00		
8150	4116					Impuestos Ecológicos	0.00	0.00	0.00	0.00	0.00	0.00		
8150	4116	001				Impuestos Ecológicos	0.00	0.00	0.00	0.00	0.00	0.00		
8150	4116	001	001			Impuestos Ecológicos	0.00	0.00	0.00	0.00	0.00	0.00		
8150	4116	001	001	001		Impuestos Ecológicos	0.00	0.00	0.00	0.00	0.00	0.00		
8150	4117					Accesorios de Impuestos	14,589,553.32	0.00	0.00	0.00	0.00	14,589,553.32		
8150	4117	001				Accesorios de Impuestos	14,589,553.32	0.00	0.00	0.00	0.00	14,589,553.32		
8150	4117	001	001			Accesorios de Impuestos	14,589,553.32	0.00	0.00	0.00	0.00	14,589,553.32		
8150	4117	001	001	001		Multas	11,318.30	0.00	0.00	0.00	0.00	11,318.30		
8150	4117	001	001	002		Recargos	14,571,664.62	0.00	0.00	0.00	0.00	14,571,664.62		
8150	4117	001	001	003		Gastos de Ejecución	6,570.40	0.00	0.00	0.00	0.00	6,570.40		
8150	4117	001	001	004		Indemnización por devolución de cheques	0.00	0.00	0.00	0.00	0.00	0.00		
8150	4118					Impuestos no Comprendidos en la Ley de Ingresos Vigente, causados en Ejer Fisc Ant Pend de Liquidación o Pago	0.00	0.00	0.00	0.00	0.00	0.00		
8150	4118	001				Impuestos no Comprendidos en la Ley de Ingresos Vigente, causados en Ejer Fisc Ant Pend de Liquidación o Pago	0.00	0.00	0.00	0.00	0.00	0.00		
8150	4118	001	001			Impuestos no Comprendidos en la Ley de Ingresos Vigente, causados en Ejer Fisc Ant Pend de Liquidación o Pago	0.00	0.00	0.00	0.00	0.00	0.00		
8150	4118	001	001	001		Impuestos no Comprendidos en la Ley de Ingresos Vigente, causados en Ejer Fisc Ant Pend de Liquidación o Pago	0.00	0.00	0.00	0.00	0.00	0.00		
8150	4119					Otros Impuestos	9,298,409.00	0.00	0.00	0.00	0.00	9,298,409.00		
8150	4119	001				Otros Impuestos	9,298,409.00	0.00	0.00	0.00	0.00	9,298,409.00		
8150	4119	001	001			Otros Impuestos	9,298,409.00	0.00	0.00	0.00	0.00	9,298,409.00		
8150	4119	001	001	001		Sobre Anuncios Publicitarios	9,266,891.00	0.00	0.00	0.00	0.00	9,266,891.00		
8150	4119	001	001	002		Sobre Diversiones, Juegos y Espectáculos Públicos	31,518.00	0.00	0.00	0.00	0.00	31,518.00		
						Subtotal (7)	140,560,523.49	0.00	0.00	0.00	0.00	140,560,523.49		
8150	4120					Cuotas y Aportaciones de Seguridad Social	0.00	0.00	0.00	0.00	0.00	0.00		
8150	4121					Aportaciones para Fondos de Vivienda	0.00	0.00	0.00	0.00	0.00	0.00		
8150	4121	001				Aportaciones para Fondos de Vivienda	0.00	0.00	0.00	0.00	0.00	0.00		
8150	4121	001	001			Aportaciones para Fondos de Vivienda	0.00	0.00	0.00	0.00	0.00	0.00		
8150	4121	001	001	001		Aportaciones para Fondos de Vivienda	0.00	0.00	0.00	0.00	0.00	0.00		
8150	4122					Cuotas para la Seguridad Social	0.00	0.00	0.00	0.00	0.00	0.00		
8150	4122	001				Cuotas para la Seguridad Social	0.00	0.00	0.00	0.00	0.00	0.00		
8150	4122	001	001			Cuotas para la Seguridad Social	0.00	0.00	0.00	0.00	0.00	0.00		
8150	4122	001	001	001		Cuotas para la Seguridad Social	0.00	0.00	0.00	0.00	0.00	0.00		
8150	4123					Cuotas de Ahorro para el Retiro	0.00	0.00	0.00	0.00	0.00	0.00		
8150	4123	001				Cuotas de Ahorro para el Retiro	0.00	0.00	0.00	0.00	0.00	0.00		



MUNICIPIO DE ZUMPANGO 0115

Cuenta Pública 2022
ESTADO ANALÍTICO DE INGRESOS INTEGRADO
(Cifras en Pesos)

DEL 1 DE ENERO AL 31 DE DICIEMBRE DE 2022

Cuenta (3)	Rubro de los Ingresos (4)	Ingreso Recaudado (5)					Integración del Ingreso Recaudado (6) F=A+B+C+D+E
		Ayuntamiento	DIF	ODAS	Instituto del Deporte	Otro	
		A	B	C	D	E	
8150 4123 001 001	Cuotas de Ahorro para el Retiro	0.00	0.00	0.00	0.00	0.00	0.00
8150 4123 001 001 001	Cuotas de Ahorro para el Retiro	0.00	0.00	0.00	0.00	0.00	0.00
8150 4124	Accesorios de Cuotas y Aportaciones de Seguridad Social	0.00	0.00	0.00	0.00	0.00	0.00
8150 4124 001	Accesorios de Cuotas y Aportaciones de Seguridad Social	0.00	0.00	0.00	0.00	0.00	0.00
8150 4124 001 001	Accesorios de Cuotas y Aportaciones de Seguridad Social	0.00	0.00	0.00	0.00	0.00	0.00
8150 4124 001 001 001	Accesorios de Cuotas y Aportaciones de Seguridad Social	0.00	0.00	0.00	0.00	0.00	0.00
8150 4129	Otras Cuotas y Aportaciones para la Seguridad Social	0.00	0.00	0.00	0.00	0.00	0.00
8150 4129 001	Otras Cuotas y Aportaciones para la Seguridad Social	0.00	0.00	0.00	0.00	0.00	0.00
8150 4129 001 001	Otras Cuotas y Aportaciones para la Seguridad Social	0.00	0.00	0.00	0.00	0.00	0.00
8150 4129 001 001 001	Otras Cuotas y Aportaciones para la Seguridad Social	0.00	0.00	0.00	0.00	0.00	0.00
	Subtotal (7)	0.00	0.00	0.00	0.00	0.00	0.00
8150 4130	Contribuciones de Mejoras	21,637,681.00	0.00	0.00	0.00	0.00	21,637,681.00
8150 4131	Contribuciones de Mejoras por Obras Públicas	21,637,681.00	0.00	0.00	0.00	0.00	21,637,681.00
8150 4131 001	Contribuciones de Mejoras por Obras Públicas	21,637,681.00	0.00	0.00	0.00	0.00	21,637,681.00
8150 4131 001 001	Contribuciones de Mejoras por Obras Públicas	21,637,681.00	0.00	0.00	0.00	0.00	21,637,681.00
8150 4131 001 001 001	Para Obras Públicas y Acciones de Beneficio Social	21,637,681.00	0.00	0.00	0.00	0.00	21,637,681.00
8150 4131 001 001 002	Para Obras de Impacto Vial	0.00	0.00	0.00	0.00	0.00	0.00
8150 4131 001 001 003	Por Servicios Ambientales	0.00	0.00	0.00	0.00	0.00	0.00
8150 4131 001 002	Accesorios de Contribución de Mejoras por Obras Públicas	0.00	0.00	0.00	0.00	0.00	0.00
8150 4131 001 002 001	Multas	0.00	0.00	0.00	0.00	0.00	0.00
8150 4131 001 002 002	Recargos	0.00	0.00	0.00	0.00	0.00	0.00
8150 4131 001 002 003	Gastos de Ejecución	0.00	0.00	0.00	0.00	0.00	0.00
8150 4131 001 002 004	Indemnización por devolución de cheques	0.00	0.00	0.00	0.00	0.00	0.00
8150 4132	Contrib de Mejoras no Comprend en la Ley de Ingresos Vig. causadas en Ejercicios Fisc Ant Pend de liq o pago	0.00	0.00	0.00	0.00	0.00	0.00
8150 4132 001	Contrib de Mejoras no Comprend en la Ley de Ingresos Vig. causadas en Ejercicios Fisc Ant Pend de liq o pago	0.00	0.00	0.00	0.00	0.00	0.00
8150 4132 001 001	Contrib de Mejoras no Comprend en la Ley de Ingresos Vig. causadas en Ejercicios Fisc Ant Pend de liq o pago	0.00	0.00	0.00	0.00	0.00	0.00
8150 4132 001 001 001	Contrib de Mejoras no Comprend en la Ley de Ingresos Vig. causadas en Ejercicios Fisc Ant Pend de liq o pago	0.00	0.00	0.00	0.00	0.00	0.00
	Subtotal (7)	21,637,681.00	0.00	0.00	0.00	0.00	21,637,681.00
8150 4140	Derechos	39,411,507.85	0.00	58,038,700.81	0.00	0.00	97,450,208.66
8150 4141	Derechos por el Uso, Goce, Aprovechamiento o Explotación de Bienes de Dominio Público	3,555,790.00	0.00	0.00	0.00	0.00	3,555,790.00
8150 4141 001	Derechos por el Uso, Goce, Aprovechamiento o Explotación de Bienes de Dominio Público	3,555,790.00	0.00	0.00	0.00	0.00	3,555,790.00
8150 4141 001 001	Derechos por el Uso, Goce, Aprovechamiento o Explotación de Bienes de Dominio Público	3,555,790.00	0.00	0.00	0.00	0.00	3,555,790.00
8150 4141 001 001 001	Uso de Vías y Áreas Públicas para el ejercicio de Actividades Comerciales y de Servicios	3,285,430.00	0.00	0.00	0.00	0.00	3,285,430.00
8150 4141 001 001 002	Estacionamiento en la Vía Pública y de Servicio Público	270,360.00	0.00	0.00	0.00	0.00	270,360.00
8150 4143	Derechos por Prestación de Servicios	35,608,661.85	0.00	54,740,916.37	0.00	0.00	90,349,578.22
8150 4143 001	Agua Potable, Drenaje, Alcantarillado y Recepción de Caudales de Aguas Residuales para su tratamiento	0.00	0.00	54,563,489.64	0.00	0.00	54,563,489.64
8150 4143 001 001	Derechos por Prestación de Servicios	0.00	0.00	54,563,489.64	0.00	0.00	54,563,489.64
8150 4143 001 001 001	Suministro de Agua Potable	0.00	0.00	22,849,731.38	0.00	0.00	22,849,731.38
8150 4143 001 001 002	Suministro de Agua en Bloque Proporcionada por la Autoridad Municipal a Fraccionamientos, Unidades Habitaciona	0.00	0.00	0.00	0.00	0.00	0.00
8150 4143 001 001 003	Autorización de Derivaciones de la Toma de Agua	0.00	0.00	30,884.36	0.00	0.00	30,884.36
8150 4143 001 001 004	Conexiones a los Sistemas de Agua y Drenaje	0.00	0.00	7,329,722.75	0.00	0.00	7,329,722.75
8150 4143 001 001 005	Reconexión a los Sistemas de Agua Potable	0.00	0.00	3,462.00	0.00	0.00	3,462.00
8150 4143 001 001 006	Control para el Establecimiento de Sistemas de Agua Potable y Alcantarillado en Fraccionamientos o Unidades Ha	0.00	0.00	1,679,290.00	0.00	0.00	1,679,290.00
8150 4143 001 001 007	Conexiones de Toma por el Suministro de Agua en Bloque Proporcionado por Autoridades Municipales	0.00	0.00	0.00	0.00	0.00	0.00
8150 4143 001 001 008	Drenaje, Derechos de Descarga de Aguas Residuales y su Tratamiento o Manejo Ecológico	0.00	0.00	3,192,881.67	0.00	0.00	3,192,881.67
8150 4143 001 001 009	Reparación de Aparatos Medidores de Consumo de Agua	0.00	0.00	0.00	0.00	0.00	0.00
8150 4143 001 001 010	Instalación de Medidores	0.00	0.00	0.00	0.00	0.00	0.00
8150 4143 001 001 011	Agua en Pipas (Permiso)	0.00	0.00	0.00	0.00	0.00	0.00
8150 4143 001 001 012	Agua en Pipas (Carga)	0.00	0.00	88,561.38	0.00	0.00	88,561.38
8150 4143 001 001 013	Obras	0.00	0.00	0.00	0.00	0.00	0.00
8150 4143 001 001 014	Rezagos	0.00	0.00	15,370,192.19	0.00	0.00	15,370,192.19
8150 4143 001 001 015	Venta de Medidores	0.00	0.00	156,656.53	0.00	0.00	156,656.53
8150 4143 001 001 016	Certificaciones	0.00	0.00	0.00	0.00	0.00	0.00
8150 4143 001 001 017	Otros	0.00	0.00	4,053,899.38	0.00	0.00	4,053,899.38
8150 4143 001 001 018	Mantenimiento de Drenaje	0.00	0.00	8,208.00	0.00	0.00	8,208.00



Cuenta Pública 2022
ESTADO ANALÍTICO DE INGRESOS INTEGRADO
(Cifras en Pesos)

MUNICIPIO DE ZUMPANGO 0115

DEL 1 DE ENERO AL 31 DE DICIEMBRE DE 2022

Cuenta (3)	Rubro de los Ingresos (4)					Ingreso Recaudado (5)					Integración del Ingreso Recaudado (6) F=A+B+C+D+E	
						Ayuntamiento	DIF	ODAS	Instituto del Deporte	Otro		
						A	B	C	D	E		
8150 4143 001 001 019	Dictamen de Factibilidad de Servicios					0.00	0.00	0.00	0.00	0.00	0.00	0.00
8150 4143 002	Registro Civil					2,456,545.00	0.00	0.00	0.00	0.00	0.00	2,456,545.00
8150 4143 002 001	Registro Civil					2,456,545.00	0.00	0.00	0.00	0.00	0.00	2,456,545.00
8150 4143 002 001 001	Registro Civil					2,456,545.00	0.00	0.00	0.00	0.00	0.00	2,456,545.00
8150 4143 003	Desarrollo Urbano y Obras Públicas					12,075,148.85	0.00	0.00	0.00	0.00	0.00	12,075,148.85
8150 4143 003 001	Desarrollo Urbano y Obras Públicas					12,075,148.85	0.00	0.00	0.00	0.00	0.00	12,075,148.85
8150 4143 003 001 001	Desarrollo Urbano y Obras Públicas					12,075,148.85	0.00	0.00	0.00	0.00	0.00	12,075,148.85
8150 4143 004	Servicios Prestados por Autoridades Fiscales, Administrativas y de Acceso a la Información Pública					3,569,845.00	0.00	177,426.73	0.00	0.00	0.00	3,747,071.73
8150 4143 004 001	Servicios Prestados por Autoridades Fiscales, Administrativas y de Acceso a la Información Pública					3,569,845.00	0.00	177,426.73	0.00	0.00	0.00	3,747,071.73
8150 4143 004 001 001	Servicios Prestados por Autoridades Fiscales, Administrativas y de Acceso a la Información Pública					3,569,845.00	0.00	177,426.73	0.00	0.00	0.00	3,747,071.73
8150 4143 005	Servicios de Rastros					75,245.00	0.00	0.00	0.00	0.00	0.00	75,245.00
8150 4143 005 001	Servicios de Rastros					75,245.00	0.00	0.00	0.00	0.00	0.00	75,245.00
8150 4143 005 001 001	Servicios de Rastros					75,245.00	0.00	0.00	0.00	0.00	0.00	75,245.00
8150 4143 006	Corral de Consejo e Identificación de Señales de Sangre, Tatuajes, Elementos Electromagnéticos y Fierros p					0.00	0.00	0.00	0.00	0.00	0.00	0.00
8150 4143 006 001	Corral de Consejo e Identificación de Señales de Sangre, Tatuajes, Elementos Electromagnéticos y Fierros p					0.00	0.00	0.00	0.00	0.00	0.00	0.00
8150 4143 006 001 001	Corral de Consejo e Identificación de Señales de Sangre, Tatuajes, Elementos Electromagnéticos y Fierros p					0.00	0.00	0.00	0.00	0.00	0.00	0.00
8150 4143 007	Servicios de Panteones					1,609,241.00	0.00	0.00	0.00	0.00	0.00	1,609,241.00
8150 4143 007 001	Servicios de Panteones					1,609,241.00	0.00	0.00	0.00	0.00	0.00	1,609,241.00
8150 4143 007 001 001	Servicios de Panteones					1,609,241.00	0.00	0.00	0.00	0.00	0.00	1,609,241.00
8150 4143 008	Expedición o Refrendo Anual de Licencias Para la Venta de Bebidas Alcohólicas al Público					2,249,819.00	0.00	0.00	0.00	0.00	0.00	2,249,819.00
8150 4143 008 001	Expedición o Refrendo Anual de Licencias Para la Venta de Bebidas Alcohólicas al Público					2,249,819.00	0.00	0.00	0.00	0.00	0.00	2,249,819.00
8150 4143 008 001 001	Expedición o Refrendo Anual de Licencias Para la Venta de Bebidas Alcohólicas al Público					2,249,819.00	0.00	0.00	0.00	0.00	0.00	2,249,819.00
8150 4143 009	Servicios Prestados por Autoridades de Seguridad Pública					0.00	0.00	0.00	0.00	0.00	0.00	0.00
8150 4143 009 001	Servicios Prestados por Autoridades de Seguridad Pública					0.00	0.00	0.00	0.00	0.00	0.00	0.00
8150 4143 009 001 001	Servicios Prestados por Autoridades de Seguridad Pública					0.00	0.00	0.00	0.00	0.00	0.00	0.00
8150 4143 010	Servicios Prestados por las Autoridades de Catastro					3,702,419.00	0.00	0.00	0.00	0.00	0.00	3,702,419.00
8150 4143 010 001	Servicios Prestados por las Autoridades de Catastro					3,702,419.00	0.00	0.00	0.00	0.00	0.00	3,702,419.00
8150 4143 010 001 001	Servicios Prestados por las Autoridades de Catastro					3,702,419.00	0.00	0.00	0.00	0.00	0.00	3,702,419.00
8150 4143 011	Servicios de Alumbrado Público					9,864,304.00	0.00	0.00	0.00	0.00	0.00	9,864,304.00
8150 4143 011 001	Servicios de Alumbrado Público					9,864,304.00	0.00	0.00	0.00	0.00	0.00	9,864,304.00
8150 4143 011 001 001	Servicios de Alumbrado Público					9,864,304.00	0.00	0.00	0.00	0.00	0.00	9,864,304.00
8150 4143 012	Servicios de Limpieza de Lotes Baldíos, Recolección, Traslado y Disposición Final de Residuos Sólidos Ind					6,295.00	0.00	0.00	0.00	0.00	0.00	6,295.00
8150 4143 012 001	Servicios de Limpieza de Lotes Baldíos, Recolección, Traslado y Disposición Final de Residuos Sólidos Ind					6,295.00	0.00	0.00	0.00	0.00	0.00	6,295.00
8150 4143 012 001 001	Servicios de Limpieza de Lotes Baldíos, Recolección, Traslado y Disposición Final de Residuos Sólidos Ind					6,295.00	0.00	0.00	0.00	0.00	0.00	6,295.00
8150 4144	Accesorios de Derechos					247,056.00	0.00	3,297,784.44	0.00	0.00	0.00	3,544,840.44
8150 4144 001	Accesorios de Derechos					247,056.00	0.00	3,297,784.44	0.00	0.00	0.00	3,544,840.44
8150 4144 001 001	Accesorios de Derechos					247,056.00	0.00	3,297,784.44	0.00	0.00	0.00	3,544,840.44
8150 4144 001 001 001	Multas					0.00	0.00	42,014.79	0.00	0.00	0.00	42,014.79
8150 4144 001 001 002	Recargos					247,056.00	0.00	3,240,505.53	0.00	0.00	0.00	3,487,561.53
8150 4144 001 001 003	Gastos de Ejecución					0.00	0.00	15,264.12	0.00	0.00	0.00	15,264.12
8150 4144 001 001 004	Indemnización por devolución de cheques					0.00	0.00	0.00	0.00	0.00	0.00	0.00
8150 4145	Derechos no Comprenden en la Ley de Ingresos Vig. causados en Ejercicios Fisc Ant Pendientes de Liquidación o Pag					0.00	0.00	0.00	0.00	0.00	0.00	0.00
8150 4145 001	Derechos no Comprenden en la Ley de Ingresos Vig. causados en Ejercicios Fisc Ant Pendientes de Liquidación o Pag					0.00	0.00	0.00	0.00	0.00	0.00	0.00
8150 4145 001 001	Derechos no Comprenden en la Ley de Ingresos Vig. causados en Ejercicios Fisc Ant Pendientes de Liquidación o Pag					0.00	0.00	0.00	0.00	0.00	0.00	0.00
8150 4145 001 001 001	Derechos no Comprenden en la Ley de Ingresos Vig. causados en Ejercicios Fisc Ant Pendientes de Liquidación o Pag					0.00	0.00	0.00	0.00	0.00	0.00	0.00
8150 4149	Otros Derechos					0.00	0.00	0.00	0.00	0.00	0.00	0.00
8150 4149 001	Otros Derechos					0.00	0.00	0.00	0.00	0.00	0.00	0.00
8150 4149 001 001	Otros Derechos					0.00	0.00	0.00	0.00	0.00	0.00	0.00
8150 4149 001 001 001	Otros Derechos					0.00	0.00	0.00	0.00	0.00	0.00	0.00
Subtotal (7)						39,411,507.85	0.00	58,038,790.81	0.00	0.00	0.00	97,450,298.66
8150 4150	Productos					2,984,916.54	4,651.60	41,138.90	0.00	0.00	0.00	3,030,707.04
8150 4151	Productos					2,984,916.54	4,651.60	41,138.90	0.00	0.00	0.00	3,030,707.04
8150 4151 001	Productos					2,984,916.54	4,651.60	41,138.90	0.00	0.00	0.00	3,030,707.04
8150 4151 001 001	Productos Derivados del Uso y Aprovechamiento de Bienes no Sujetos a Régimen de Dominio Público					1,686,890.10	0.00	0.00	0.00	0.00	0.00	1,686,890.10



MUNICIPIO DE ZUMPANGO 0115

Cuenta Pública 2022
ESTADO ANALÍTICO DE INGRESOS INTEGRADO
(Cifras en Pesos)

DEL 1 DE ENERO AL 31 DE DICIEMBRE DE 2022

Cuenta (3)					Rubro de los Ingresos (4)	Ingreso Recaudado (5)					Integración del Ingreso Recaudado (6) F=A+B+C+D+E
						Ayuntamiento	DIF	ODAS	Instituto del Deporte	Otro	
					A	B	C	D	E		
8150	4177				Ingresos por Vta de Bienes y Prestac de Servic de Fideicomisos Financieros Publicos con Particip Estatal Mayor	0.00	0.00	0.00	0.00	0.00	0.00
8150	4177	001			Ingresos por Vta de Bienes y Prestac de Servic de Fideicomisos Financieros Publicos con Particip Estatal Mayor	0.00	0.00	0.00	0.00	0.00	0.00
8150	4177	001	001		Ingresos por Vta de Bienes y Prestac de Servic de Fideicomisos Financieros Publicos con Particip Estatal Mayor	0.00	0.00	0.00	0.00	0.00	0.00
8150	4177	001	001	001	Ingresos por Vta de Bienes y Prestac de Servic de Fideicomisos Financieros Publicos con Particip Estatal Mayor	0.00	0.00	0.00	0.00	0.00	0.00
8150	4178				Ingresos por Venta de Bienes y Prestac de Servic de los Poderes Legislativo y Judicial, y de los Organos Auton	0.00	0.00	0.00	0.00	0.00	0.00
8150	4178	001			Ingresos por Venta de Bienes y Prestac de Servic de los Poderes Legislativo y Judicial, y de los Organos Auton	0.00	0.00	0.00	0.00	0.00	0.00
8150	4178	001	001		Ingresos por Venta de Bienes y Prestac de Servic de los Poderes Legislativo y Judicial, y de los Organos Auton	0.00	0.00	0.00	0.00	0.00	0.00
8150	4178	001	001	001	Ingresos por Venta de Bienes y Prestac de Servic de los Poderes Legislativo y Judicial, y de los Organos Auton	0.00	0.00	0.00	0.00	0.00	0.00
8150	4178	001	001	001	Ingresos por Venta de Bienes y Prestac de Servic de los Poderes Legislativo y Judicial, y de los Organos Auton	0.00	0.00	0.00	0.00	0.00	0.00
Subtotal (7)						0.00	3,746,169.00	0.00	942,872.50	0.00	4,689,041.50
8150	4200				Participaciones, Aportac, Convenios, Incentiv Deriv de la Colaborac Fiscal, Fond Distint de Aport, Transfer, A	591,035,397.92	0.00	3,899,267.00	0.00	0.00	594,934,664.92
8150	4210				Participaciones, Aportaciones, Convenios, Incentivos Derivados de la Colaboración Fiscal y Fondos Distintos de	591,035,397.92	0.00	3,899,267.00	0.00	0.00	594,934,664.92
8150	4211				Participaciones	311,464,317.28	0.00	0.00	0.00	0.00	311,464,317.28
8150	4211	001			Participaciones	311,464,317.28	0.00	0.00	0.00	0.00	311,464,317.28
8150	4211	001	001		Las Participaciones derivadas de la aplicación de la Ley de Coordinación Fiscal y demás ordenamientos jurídicos	277,055,601.25	0.00	0.00	0.00	0.00	277,055,601.25
8150	4211	001	001	001	Fondo General de Participaciones	186,331,106.20	0.00	0.00	0.00	0.00	186,331,106.20
8150	4211	001	001	002	Fondo de Fomento Municipal	48,248,970.77	0.00	0.00	0.00	0.00	48,248,970.77
8150	4211	001	001	003	Fondo de Fiscalización y Recaudación	12,551,548.58	0.00	0.00	0.00	0.00	12,551,548.58
8150	4211	001	001	004	Fondo de Estabilización de los Ingresos de las Entidades Federativas (FEIEF)	385,459.05	0.00	0.00	0.00	0.00	385,459.05
8150	4211	001	001	005	Correspondientes al Impuesto Especial sobre Producción y Servicios	3,397,638.66	0.00	0.00	0.00	0.00	3,397,638.66
8150	4211	001	001	006	Correspondientes al Impuesto Sobre Automóviles Nuevos	2,726,986.88	0.00	0.00	0.00	0.00	2,726,986.88
8150	4211	001	001	007	Correspondientes al Impuesto Sobre Tenencia o Uso de Vehículos	1,036.07	0.00	0.00	0.00	0.00	1,036.07
8150	4211	001	001	008	Correspondientes al Fondo de Compensación del Impuesto Sobre Automóviles Nuevos	554,983.14	0.00	0.00	0.00	0.00	554,983.14
8150	4211	001	001	009	Las derivadas de la aplicación del artículo 4-A de la Ley de Coordinación Fiscal	4,678,371.82	0.00	0.00	0.00	0.00	4,678,371.82
8150	4211	001	001	010	El Impuesto Sobre la Renta efect enterado a la Federación, corresp al salario personal que preste o desemp un	16,119,833.00	0.00	0.00	0.00	0.00	16,119,833.00
8150	4211	001	001	011	Artículo 4-A, Fracción II de la Ley de Coordinación Fiscal (Fondo de Compensaciones)	968,148.45	0.00	0.00	0.00	0.00	968,148.45
8150	4211	001	001	012	Impuesto Sobre la Renta por la Enajenación de Bienes Inmuebles	1,091,518.63	0.00	0.00	0.00	0.00	1,091,518.63
8150	4211	001	002		Las Participaciones derivadas de la aplicación de la fracción II del artículo 219 del Código Financiero del Es	34,408,716.03	0.00	0.00	0.00	0.00	34,408,716.03
8150	4211	001	002	001	Del Impuesto Sobre Tenencia o Uso de Vehículos Automotores	9,218,530.00	0.00	0.00	0.00	0.00	9,218,530.00
8150	4211	001	002	002	Del Impuesto Sobre Adquisición de Vehículos Automotores Usados	537,541.44	0.00	0.00	0.00	0.00	537,541.44
8150	4211	001	002	003	Del Impuesto Sobre Loterías, Rifas, Sorteos, Concursos y Juegos Permitidos con Cruce de Apuestas	708,290.10	0.00	0.00	0.00	0.00	708,290.10
8150	4211	001	002	004	Del Impuesto a la Venta Final de Bebidas con Contenido Alcohólico	614,662.48	0.00	0.00	0.00	0.00	614,662.48
8150	4211	001	002	005	Programa de Acciones para el Desarrollo (PAD)	300,000.00	0.00	0.00	0.00	0.00	300,000.00
8150	4211	001	002	006	Fondo Estatal de Fortalecimiento Municipal (FEFOM)	23,031,692.01	0.00	0.00	0.00	0.00	23,031,692.01
8150	4211	001	002	007	Recursos del CEDIPIEM	0.00	0.00	0.00	0.00	0.00	0.00
8150	4211	001	002	008	Recursos del Sistema DIFEM	0.00	0.00	0.00	0.00	0.00	0.00
8150	4211	001	002	009	Mecánica Teatral	0.00	0.00	0.00	0.00	0.00	0.00
8150	4211	001	002	010	Remanentes Gasto de Inversión Sectorial (PAD)	0.00	0.00	0.00	0.00	0.00	0.00
8150	4211	001	002	011	Remanentes Programa de Apoyo al Gasto de Inversión de los Municipios (FEFOM)	0.00	0.00	0.00	0.00	0.00	0.00
8150	4211	001	002	012	Otros Recursos Estatales	0.00	0.00	0.00	0.00	0.00	0.00
8150	4211	001	002	013	Las demás deriv de la aplic del Título Sépt del Cód Finan para el Edo de Mé y Mpios, así como de los convenios,	0.00	0.00	0.00	0.00	0.00	0.00
8150	4212				Aportaciones	279,569,088.04	0.00	0.00	0.00	0.00	279,569,088.04
8150	4212	001			Aportaciones	279,569,088.04	0.00	0.00	0.00	0.00	279,569,088.04
8150	4212	001	001		Aportaciones	279,569,088.04	0.00	0.00	0.00	0.00	279,569,088.04
8150	4212	001	001	001	Fondo de Aportaciones para la Infraestructura Social Municipal	69,495,505.00	0.00	0.00	0.00	0.00	69,495,505.00
8150	4212	001	001	002	Fondo de Aport para el Fort de los Mpios y de las Demarcaciones Territoriales del Distrito Federal	209,408,834.04	0.00	0.00	0.00	0.00	209,408,834.04
8150	4212	001	001	003	Remanentes de Ramo 33 (FISM)	0.00	0.00	0.00	0.00	0.00	0.00
8150	4212	001	001	004	Remanentes de Ramo 33 (FORTAMUN)	0.00	0.00	0.00	0.00	0.00	0.00
8150	4212	001	001	005	Fondo de Aportaciones para la Seguridad Pública. (FASP)	664,749.00	0.00	0.00	0.00	0.00	664,749.00
8150	4213				Convenios	0.00	0.00	0.00	0.00	0.00	0.00



Cuenta Pública 2022
ESTADO ANALÍTICO DE INGRESOS INTEGRADO
(Cifras en Pesos)

MUNICIPIO DE ZUMPANGO 0115

DEL 1 DE ENERO AL 31 DE DICIEMBRE DE 2022

Cuenta (3)				Rubro de los Ingresos (4)	Ingreso Recaudado (5)					Integración del Ingreso Recaudado (6) F=A+B+C+D+E	
					Ayuntamiento A	DIF B	ODAS C	Instituto del Deporte D	Otro E		
8150	4213	001		Convenios	0.00	0.00	0.00	0.00	0.00	0.00	
8150	4213	001	001	Convenios	0.00	0.00	0.00	0.00	0.00	0.00	
8150	4213	001	001	001	Convenios	0.00	0.00	0.00	0.00	0.00	
8150	4214			Incentivos Derivados de la Colaboración Fiscal	1,992.60	0.00	0.00	0.00	0.00	1,992.60	
8150	4214	001		Incentivos Derivados de la Colaboración Fiscal	1,992.60	0.00	0.00	0.00	0.00	1,992.60	
8150	4214	001	001	Incentivos Derivados de la Colaboración Fiscal	1,992.60	0.00	0.00	0.00	0.00	1,992.60	
8150	4214	001	001	Multas Federales No Fiscales	1,992.60	0.00	0.00	0.00	0.00	1,992.60	
8150	4214	001	001	002	Convenios de Tránsito Estatal con Municipios	0.00	0.00	0.00	0.00	0.00	
8150	4215			Fondos Distintos de Aportaciones	0.00	0.00	3,899,267.00	0.00	0.00	3,899,267.00	
8150	4215	001		Fondos Distintos de Aportaciones	0.00	0.00	3,899,267.00	0.00	0.00	3,899,267.00	
8150	4215	001	001	Fondos Distintos de Aportaciones	0.00	0.00	3,899,267.00	0.00	0.00	3,899,267.00	
8150	4215	001	001	001	Recursos del Programa Hábitat	0.00	0.00	0.00	0.00	0.00	
8150	4215	001	001	002	Excedentes Petroleros	0.00	0.00	0.00	0.00	0.00	
8150	4215	001	001	003	Ramo 23	0.00	0.00	0.00	0.00	0.00	
8150	4215	001	001	004	FORTASEG	0.00	0.00	0.00	0.00	0.00	
8150	4215	001	001	005	Remanentes Otros Recursos Federales	0.00	0.00	0.00	0.00	0.00	
8150	4215	001	001	006	Otros Recursos Federales	0.00	0.00	1,311,831.00	0.00	0.00	1,311,831.00
8150	4215	001	001	007	Recursos del Programa de ahorro y subsidio para la vivienda, Tu Casa . (FONHAPO)	0.00	0.00	0.00	0.00	0.00	
8150	4215	001	001	008	Recursos del Programa para el Desarrollo de Zonas Prioritarias	0.00	0.00	0.00	0.00	0.00	
8150	4215	001	001	009	Recursos del Programa 3 X 1 para Migrantes.	0.00	0.00	0.00	0.00	0.00	
8150	4215	001	001	010	Recursos del Programa de Empleo Temporal (PET).	0.00	0.00	0.00	0.00	0.00	
8150	4215	001	001	011	Recursos del Programa de Vivienda Rural.	0.00	0.00	0.00	0.00	0.00	
8150	4215	001	001	012	Recursos del Programa de Opciones Productivas.	0.00	0.00	0.00	0.00	0.00	
8150	4215	001	001	013	Recursos para el Rescate de Espacios Públicos	0.00	0.00	0.00	0.00	0.00	
8150	4215	001	001	014	Recursos del Fideicomiso Fondo Nacional de Habitaciones Populares	0.00	0.00	0.00	0.00	0.00	
8150	4215	001	001	015	Recursos del Programa CONADE	0.00	0.00	0.00	0.00	0.00	
8150	4215	001	001	016	Recursos para el Programa Calidad para el Deporte CONADE	0.00	0.00	0.00	0.00	0.00	
8150	4215	001	001	017	Recursos del Programa Cultura Física CONADE	0.00	0.00	0.00	0.00	0.00	
8150	4215	001	001	018	Recursos de CONACULTA	0.00	0.00	0.00	0.00	0.00	
8150	4215	001	001	019	Recursos Programa de Devolución de Derechos PRODER	0.00	0.00	2,587,436.00	0.00	0.00	2,587,436.00
8150	4215	001	001	020	Recursos para agua Potable, Alcantarillado y Saneamiento en zonas Urbanas APAZU	0.00	0.00	0.00	0.00	0.00	
8150	4215	001	001	021	Recursos de Inst Nac para el Desarrollo de Capacidades del Sector Rural INCA RURAL / Sist Nac de Capacitación	0.00	0.00	0.00	0.00	0.00	
8150	4215	001	001	022	Recursos de la Comisión Nacional para el Desarrollo de los Pueblos Indígenas CDI.	0.00	0.00	0.00	0.00	0.00	
Subtotal (7)					591,035,397.92	0.00	3,899,267.00	0.00	0.00	594,934,664.92	
8150	4220			Transferencias, Asignaciones, Subsidios y Subvenciones, y Pensiones y Jubilaciones	0.00	0.00	0.00	0.00	0.00	0.00	
8150	4221			Transferencias y Asignaciones	0.00	0.00	0.00	0.00	0.00	0.00	
8150	4221	001		Transferencias y Asignaciones	0.00	0.00	0.00	0.00	0.00	0.00	
8150	4221	001	001	Transferencias y Asignaciones	0.00	0.00	0.00	0.00	0.00	0.00	
8150	4223			Subsidios y Subvenciones	0.00	0.00	0.00	0.00	0.00	0.00	
8150	4223	001		Subsidios y Subvenciones	0.00	0.00	0.00	0.00	0.00	0.00	
8150	4223	001	001	Subsidios y Subvenciones	0.00	0.00	0.00	0.00	0.00	0.00	
8150	4223	001	001	001	Subsidios y Subvenciones	0.00	0.00	0.00	0.00	0.00	
8150	4223	001	001	002	Subsidios para Gastos de Operación	0.00	0.00	0.00	0.00	0.00	
8150	4225			Pensiones y Jubilaciones	0.00	0.00	0.00	0.00	0.00	0.00	
8150	4225	001		Pensiones y Jubilaciones	0.00	0.00	0.00	0.00	0.00	0.00	
8150	4225	001	001	Pensiones y Jubilaciones	0.00	0.00	0.00	0.00	0.00	0.00	
8150	4225	001	001	001	Pensiones y Jubilaciones	0.00	0.00	0.00	0.00	0.00	
8150	4227			Transferencias del Fondo Mexicano del Petróleo para la Estabilización y el desarrollo	0.00	0.00	0.00	0.00	0.00	0.00	
8150	4227	001		Transferencias del Fondo Mexicano del Petróleo para la Estabilización y el desarrollo	0.00	0.00	0.00	0.00	0.00	0.00	
8150	4227	001	001	Transferencias del Fondo Mexicano del Petróleo para la Estabilización y el desarrollo	0.00	0.00	0.00	0.00	0.00	0.00	
8150	4227	001	001	001	Transferencias del Fondo Mexicano del Petróleo para la Estabilización y el desarrollo	0.00	0.00	0.00	0.00	0.00	
Subtotal (7)					0.00	0.00	0.00	0.00	0.00	0.00	
8150	4300			Otros Ingresos y Beneficios	152,935.00	0.00	14,584,784.36	5,909.58	0.00	14,743,628.94	
8150	4310			Ingresos Financieros	0.00	0.00	0.00	0.00	0.00	0.00	
8150	4311			Intereses Ganados de Títulos, Valores y demás Instrumentos Financieros	0.00	0.00	0.00	0.00	0.00	0.00	
8150	4311	001		Intereses Ganados de Títulos, Valores y demás Instrumentos Financieros	0.00	0.00	0.00	0.00	0.00	0.00	
8150	4311	001	001	Intereses Ganados de Valores, Créditos, Bonos y Otros	0.00	0.00	0.00	0.00	0.00	0.00	
8150	4311	001	001	001	Intereses Ganados de Valores, Créditos, Bonos y Otros	0.00	0.00	0.00	0.00	0.00	
8150	4319			Otros Ingresos Financieros	0.00	0.00	0.00	0.00	0.00	0.00	



MUNICIPIO DE ZUMPANGO 0115

Cuenta Pública 2022
ESTADO ANALÍTICO DE INGRESOS INTEGRADO
(Cifras en Pesos)

DEL 1 DE ENERO AL 31 DE DICIEMBRE DE 2022

Cuenta (3)				Rubro de los Ingresos (4)				Ingreso Recaudado (5)					Integración del Ingreso Recaudado (6) F=A+B+C+D+E
								Ayuntamiento	DIF	ODAS	Instituto del Deporte	Otro	
8150	4319	001						0.00	0.00	0.00	0.00	0.00	0.00
8150	4319	001	001					0.00	0.00	0.00	0.00	0.00	0.00
8150	4319	001	001	001				0.00	0.00	0.00	0.00	0.00	0.00
Subtotal (7)								0.00	0.00	0.00	0.00	0.00	0.00
8150	4320							0.00	0.00	0.00	0.00	0.00	0.00
Incremento por Variación de Inventarios								0.00	0.00	0.00	0.00	0.00	0.00
8150	4321							0.00	0.00	0.00	0.00	0.00	0.00
Incremento por Variación de Inventarios de Mercancías para Venta								0.00	0.00	0.00	0.00	0.00	0.00
8150	4321	001						0.00	0.00	0.00	0.00	0.00	0.00
Incremento por Variación de Inventarios de Mercancías para Venta								0.00	0.00	0.00	0.00	0.00	0.00
8150	4321	001	001					0.00	0.00	0.00	0.00	0.00	0.00
Incremento por Variación de Inventarios de Mercancías para Venta								0.00	0.00	0.00	0.00	0.00	0.00
8150	4322							0.00	0.00	0.00	0.00	0.00	0.00
Incremento por Variación de Inventarios de Mercancías Terminadas								0.00	0.00	0.00	0.00	0.00	0.00
8150	4322	001						0.00	0.00	0.00	0.00	0.00	0.00
Incremento por Variación de Inventarios de Mercancías Terminadas								0.00	0.00	0.00	0.00	0.00	0.00
8150	4322	001	001					0.00	0.00	0.00	0.00	0.00	0.00
Incremento por Variación de Inventarios de Mercancías Terminadas								0.00	0.00	0.00	0.00	0.00	0.00
8150	4323							0.00	0.00	0.00	0.00	0.00	0.00
Incremento por Variación de Inventarios de Mercancías en Proceso de Elaboración								0.00	0.00	0.00	0.00	0.00	0.00
8150	4323	001						0.00	0.00	0.00	0.00	0.00	0.00
Incremento por Variación de Inventarios de Mercancías en Proceso de Elaboración								0.00	0.00	0.00	0.00	0.00	0.00
8150	4323	001	001					0.00	0.00	0.00	0.00	0.00	0.00
Incremento por Variación de Inventarios de Mercancías en Proceso de Elaboración								0.00	0.00	0.00	0.00	0.00	0.00
8150	4324							0.00	0.00	0.00	0.00	0.00	0.00
Incremento por Variación de Inventarios de Materias Primas, Materiales y Suministros para Producción								0.00	0.00	0.00	0.00	0.00	0.00
8150	4324	001						0.00	0.00	0.00	0.00	0.00	0.00
Incremento por Variación de Inventarios de Materias Primas, Materiales y Suministros para Producción								0.00	0.00	0.00	0.00	0.00	0.00
8150	4324	001	001					0.00	0.00	0.00	0.00	0.00	0.00
Incremento por Variación de Inventarios de Materias Primas, Materiales y Suministros para Producción								0.00	0.00	0.00	0.00	0.00	0.00
8150	4325							0.00	0.00	0.00	0.00	0.00	0.00
Incremento por Variación de Almacén de Materias Primas, Materiales y Suministros de Consumo								0.00	0.00	0.00	0.00	0.00	0.00
8150	4325	001						0.00	0.00	0.00	0.00	0.00	0.00
Incremento por Variación de Almacén de Materias Primas, Materiales y Suministros de Consumo								0.00	0.00	0.00	0.00	0.00	0.00
8150	4325	001	001					0.00	0.00	0.00	0.00	0.00	0.00
Incremento por Variación de Almacén de Materias Primas, Materiales y Suministros de Consumo								0.00	0.00	0.00	0.00	0.00	0.00
8150	4325	001	001	001				0.00	0.00	0.00	0.00	0.00	0.00
Subtotal (7)								0.00	0.00	0.00	0.00	0.00	0.00
8150	4330							0.00	0.00	0.00	0.00	0.00	0.00
Disminución del Exceso de Estimaciones por Pérdida o Deterioro u Obsolescencia								0.00	0.00	0.00	0.00	0.00	0.00
8150	4331							0.00	0.00	0.00	0.00	0.00	0.00
Disminución del Exceso de Estimaciones por Pérdida o Deterioro u Obsolescencia								0.00	0.00	0.00	0.00	0.00	0.00
8150	4331	001						0.00	0.00	0.00	0.00	0.00	0.00
Disminución del Exceso de Estimaciones por Pérdida o Deterioro u Obsolescencia								0.00	0.00	0.00	0.00	0.00	0.00
8150	4331	001	001					0.00	0.00	0.00	0.00	0.00	0.00
Disminución del Exceso de Estimaciones por Pérdida o Deterioro u Obsolescencia								0.00	0.00	0.00	0.00	0.00	0.00
8150	4331	001	001	001				0.00	0.00	0.00	0.00	0.00	0.00
Subtotal (7)								0.00	0.00	0.00	0.00	0.00	0.00
8150	4340							0.00	0.00	0.00	0.00	0.00	0.00
Disminución del Exceso de Provisiones								0.00	0.00	0.00	0.00	0.00	0.00
8150	4341							0.00	0.00	0.00	0.00	0.00	0.00
Disminución del Exceso de Provisiones								0.00	0.00	0.00	0.00	0.00	0.00
8150	4341	001						0.00	0.00	0.00	0.00	0.00	0.00
Disminución del Exceso de Provisiones								0.00	0.00	0.00	0.00	0.00	0.00
8150	4341	001	001					0.00	0.00	0.00	0.00	0.00	0.00
Disminución del Exceso de Provisiones								0.00	0.00	0.00	0.00	0.00	0.00
8150	4350							0.00	0.00	0.00	0.00	0.00	0.00
Ingresos Derivados de Financiamientos								0.00	0.00	0.00	0.00	0.00	0.00
8150	4351							0.00	0.00	0.00	0.00	0.00	0.00
Ingresos Derivados de Financiamientos								0.00	0.00	0.00	0.00	0.00	0.00
8150	4351	001						0.00	0.00	0.00	0.00	0.00	0.00
Ingresos Derivados de Financiamientos								0.00	0.00	0.00	0.00	0.00	0.00
8150	4351	001	001					0.00	0.00	0.00	0.00	0.00	0.00
Banco Nacional de Obras y Servicios Públicos								0.00	0.00	0.00	0.00	0.00	0.00
8150	4351	001	001	002				0.00	0.00	0.00	0.00	0.00	0.00
Otras Instituciones Públicas								0.00	0.00	0.00	0.00	0.00	0.00
8150	4351	001	001	003				0.00	0.00	0.00	0.00	0.00	0.00
Instituciones Privadas								0.00	0.00	0.00	0.00	0.00	0.00
8150	4351	001	001	004				0.00	0.00	0.00	0.00	0.00	0.00
Particulares								0.00	0.00	0.00	0.00	0.00	0.00
8150	4351	001	001	005				0.00	0.00	0.00	0.00	0.00	0.00
Pasivos Generados al Cierre del Ejercicio Fiscal Pendientes de Pago								0.00	0.00	0.00	0.00	0.00	0.00
8150	4351	001	001	006				0.00	0.00	0.00	0.00	0.00	0.00
Los Derivados de las Operaciones de Crédito en los términos que es el Título Octavo del Código Financiero del Edo								0.00	0.00	0.00	0.00	0.00	0.00
Subtotal (7)								0.00	0.00	0.00	0.00	0.00	0.00
8150	4390							152,935.00	0.00	14,584,784.36	5,909.58	0.00	14,743,628.94
Otros Ingresos y Beneficios Varios								152,935.00	0.00	14,584,784.36	5,909.58	0.00	14,743,628.94
8150	4392							0.00	0.00	0.00	0.00	0.00	0.00
Bonificaciones y Descuentos Obtenidos								0.00	0.00	0.00	0.00	0.00	0.00
8150	4392	001						0.00	0.00	0.00	0.00	0.00	0.00
Bonificaciones y Descuentos Obtenidos								0.00	0.00	0.00	0.00	0.00	0.00
8150	4392	001	001					0.00	0.00	0.00	0.00	0.00	0.00
Bonificaciones y Descuentos Obtenidos								0.00	0.00	0.00	0.00	0.00	0.00
8150	4392	001	001	001				0.00	0.00	0.00	0.00	0.00	0.00
Bonificaciones y Descuentos Obtenidos								0.00	0.00	0.00	0.00	0.00	0.00
8150	4393							0.00	0.00	0.00	0.00	0.00	0.00
Diferencias por Tipo de Cambio a Favor								0.00	0.00	0.00	0.00	0.00	0.00
8150	4393	001						0.00	0.00	0.00	0.00	0.00	0.00
Diferencias por Tipo de Cambio a Favor								0.00	0.00	0.00	0.00	0.00	0.00
8150	4393	001	001					0.00	0.00	0.00	0.00	0.00	0.00
Diferencias por Tipo de Cambio a Favor								0.00	0.00	0.00	0.00	0.00	0.00
8150	4393	001	001	001				0.00	0.00	0.00	0.00	0.00	0.00
Diferencias por Tipo de Cambio a Favor en Efectivo y Equivalentes								0.00	0.00	0.00	0.00	0.00	0.00
8150	4394							0.00	0.00	0.00	0.00	0.00	0.00
Diferencias de Cotizaciones a Favor en Valores Negociables								0.00	0.00	0.00	0.00	0.00	0.00



Cuenta Pública 2022
ESTADO ANALÍTICO DE INGRESOS INTEGRADO
(Cifras en Pesos)



MUNICIPIO DE ZUMPANGO 0115

DEL 1 DE ENERO AL 31 DE DICIEMBRE DE 2022

Cuenta (3)	Rubro de los Ingresos (4)	Ingreso Recaudado (5)					Integración del Ingreso Recaudado (6) F=A+B+C+D+E
		Ayuntamiento	DIF	ODAS	Instituto del Deporte	Otro	
		A	B	C	D	E	
8150 4394 001	Diferencias de Cotizaciones a Favor en Valores Negociables	0.00	0.00	0.00	0.00	0.00	0.00
8150 4394 001 001	Diferencias de Cotizaciones a Favor en Valores Negociables	0.00	0.00	0.00	0.00	0.00	0.00
8150 4394 001 001 001	Diferencias de Cotizaciones a Favor en Valores Negociables	0.00	0.00	0.00	0.00	0.00	0.00
8150 4395	Resultado por Posición Monetaria	0.00	0.00	0.00	0.00	0.00	0.00
8150 4395 001	Resultado por Posición Monetaria	0.00	0.00	0.00	0.00	0.00	0.00
8150 4395 001 001	Resultado por Posición Monetaria	0.00	0.00	0.00	0.00	0.00	0.00
8150 4395 001 001 001	Resultado por Posición Monetaria	0.00	0.00	0.00	0.00	0.00	0.00
8150 4396	Utilidades por Participación Patrimonial	0.00	0.00	0.00	0.00	0.00	0.00
8150 4396 001	Utilidades por Participación Patrimonial	0.00	0.00	0.00	0.00	0.00	0.00
8150 4396 001 001	Utilidades por Participación Patrimonial	0.00	0.00	0.00	0.00	0.00	0.00
8150 4396 001 001 001	Utilidades por Participación Patrimonial	0.00	0.00	0.00	0.00	0.00	0.00
8150 4397	Diferencias por Reestructuración de Deuda Pública a Favor	0.00	0.00	0.00	0.00	0.00	0.00
8150 4397 001	Diferencias por Reestructuración de Deuda Pública a Favor	0.00	0.00	0.00	0.00	0.00	0.00
8150 4397 001 001	Diferencias por Reestructuración de Deuda Pública a Favor	0.00	0.00	0.00	0.00	0.00	0.00
8150 4397 001 001 001	Diferencias por Reestructuración de Deuda Pública a Favor	0.00	0.00	0.00	0.00	0.00	0.00
8150 4399	Otros Ingresos y Beneficios Varios	152,935.00	0.00	14,584,784.36	5,909.58	0.00	14,743,628.94
8150 4399 001	Otros Ingresos y Beneficios Varios	152,935.00	0.00	14,584,784.36	5,909.58	0.00	14,743,628.94
8150 4399 001 001	Otros Ingresos y Beneficios Varios	152,935.00	0.00	14,584,784.36	5,909.58	0.00	14,743,628.94
8150 4399 001 001 001	Aportaciones por Gestoría de Diputados	0.00	0.00	0.00	0.00	0.00	0.00
8150 4399 001 001 002	Ingresos por Audiencia Pública	0.00	0.00	0.00	0.00	0.00	0.00
8150 4399 001 001 003	Actualización de Inversiones en UDI'S	0.00	0.00	0.00	0.00	0.00	0.00
8150 4399 001 001 004	Intereses por Inversiones en UDI'S	0.00	0.00	0.00	0.00	0.00	0.00
8150 4399 001 001 005	Otros Convenios	0.00	0.00	0.00	0.00	0.00	0.00
8150 4399 001 001 006	Ingresos Derivados de Ejercicios Anteriores no aplicados	0.00	0.00	14,584,781.59	0.00	0.00	14,584,781.59
8150 4399 001 001 007	Otros Ingresos por Donativos	0.00	0.00	0.00	0.00	0.00	0.00
8150 4399 001 001 008	Otros Ingresos Varios	152,935.00	0.00	2.77	5,909.58	0.00	158,847.35
Subtotal (7)		152,935.00	0.00	14,584,784.36	5,909.58	0.00	14,743,628.94
TOTAL INGRESOS:		798,053,718.80	3,765,820.60	76,563,891.07	948,782.08	0.00	879,332,212.55

Nota 1: El subsidio que el Ayuntamiento otorga a sus organismos descentralizados no se registra como ingreso recaudado, porque el Ayuntamiento ya lo reportó en su Ley de ingresos recaudada, en el concepto de ingresos correspondiente.

"Bajo protesta de decir verdad declaramos que los Estados Presupuestarios y sus notas, son razonablemente correctos y son responsabilidad del emisor"


L.C. MIGUEL ÁNGEL GAMBOA MONROY
PRESIDENTE MUNICIPAL



L.C. JOSÉ LUIS JUÁREZ GUERRERO
TESORERO MUNICIPAL




Cuenta Pública 2022
Estado Analítico del Ejercicio del Presupuesto de Egresos Integrado
Clasificación por Objeto del Gasto (Capítulo y Concepto)
 (Cifras en Pesos)

MUNICIPIO DE ZUMPANGO 0115

DEL 1 DE ENERO AL 31 DE DICIEMBRE DE 2022

Cuenta (3)	Concepto (4)	Egreso Ejercido (5)					Integración del Egreso Ejercido (6)
		Ayuntamiento	DIF	ODAS	Instituto del Deporte	Otro	
		A	B	C	D	E	F=A+B+C+D+E
1000	SERVICIOS PERSONALES	190,179,441.49	26,317,095.26	21,182,692.22	3,388,300.59	0.00	241,067,529.56
1100	REMUNERACIONES AL PERSONAL DE CARÁCTER PERMANENTE	104,697,860.77	17,689,034.77	11,890,268.03	2,223,421.37	0.00	136,500,584.94
1110	Dietas	7,042,589.85	0.00	0.00	0.00	0.00	7,042,589.85
1111	Dietas	7,042,589.85	0.00	0.00	0.00	0.00	7,042,589.85
1120	Haberes	0.00	0.00	0.00	0.00	0.00	0.00
1121	Haberes	0.00	0.00	0.00	0.00	0.00	0.00
1130	Sueldos base al personal permanente	97,655,270.92	17,689,034.77	11,890,268.03	2,223,421.37	0.00	129,457,995.09
1131	Sueldo base	97,655,270.92	17,689,034.77	11,890,268.03	2,223,421.37	0.00	129,457,995.09
1132	Otro sueldo magisterio	0.00	0.00	0.00	0.00	0.00	0.00
1133	Hora clase	0.00	0.00	0.00	0.00	0.00	0.00
1134	Carrera magisterial	0.00	0.00	0.00	0.00	0.00	0.00
1135	Carrera docente	0.00	0.00	0.00	0.00	0.00	0.00
1140	Remuneraciones por adscripción laboral en el extranjero	0.00	0.00	0.00	0.00	0.00	0.00
1141	Remuneraciones por adscripción laboral en el extranjero	0.00	0.00	0.00	0.00	0.00	0.00
1200	REMUNERACIONES AL PERSONAL DE CARÁCTER TRANSITORIO	0.00	0.00	0.00	0.00	0.00	0.00
1210	Honorarios asimilables a salarios	0.00	0.00	0.00	0.00	0.00	0.00
1211	Honorarios asimilables al salario	0.00	0.00	0.00	0.00	0.00	0.00
1220	Sueldos base al personal eventual	0.00	0.00	0.00	0.00	0.00	0.00
1221	Sueldo por interinato	0.00	0.00	0.00	0.00	0.00	0.00
1222	Sueldos y salarios compactados al personal eventual	0.00	0.00	0.00	0.00	0.00	0.00
1223	Becas para médicos residentes	0.00	0.00	0.00	0.00	0.00	0.00
1230	Retribuciones por servicios de carácter social	0.00	0.00	0.00	0.00	0.00	0.00
1231	Compensación por servicio social	0.00	0.00	0.00	0.00	0.00	0.00
1240	Retribución a los representantes de los trabajadores y de los patrones en la Junta de Conciliación y Arbitraje	0.00	0.00	0.00	0.00	0.00	0.00
1241	Compensación a representante	0.00	0.00	0.00	0.00	0.00	0.00
1300	REMUNERACIONES ADICIONALES Y ESPECIALES	41,753,431.54	3,827,694.94	5,268,514.96	388,651.92	0.00	51,238,293.36
1310	Primas por años de servicio efectivos prestados	1,891,718.34	210,663.34	0.00	0.00	0.00	2,102,381.68
1311	Prima por años de servicio	620,830.00	210,663.34	0.00	0.00	0.00	831,493.34
1312	Prima de antigüedad	1,270,888.34	0.00	0.00	0.00	0.00	1,270,888.34
1313	Prima adicional por permanencia en el servicio	0.00	0.00	0.00	0.00	0.00	0.00
1320	Primas de vacaciones, dominical y gratificación de fin de año	24,582,374.89	3,002,807.40	2,333,319.54	388,651.92	0.00	30,307,153.75
1321	Prima vacacional	8,593,552.84	1,008,348.04	750,845.13	118,380.12	0.00	10,471,126.13
1322	Aguinaldo	15,988,822.05	1,994,459.36	1,582,474.41	267,832.97	0.00	19,833,588.79
1323	Aguinaldo de eventuales	0.00	0.00	0.00	0.00	0.00	0.00
1324	Vacaciones no disfrutadas por finiquito	0.00	0.00	0.00	2,438.83	0.00	2,438.83
1325	Prima dominical	0.00	0.00	0.00	0.00	0.00	0.00
1330	Horas extraordinarias	0.00	0.00	0.00	0.00	0.00	0.00
1331	Remuneraciones por horas extraordinarias	0.00	0.00	0.00	0.00	0.00	0.00
1340	Compensaciones	15,279,338.31	614,224.20	2,935,195.42	0.00	0.00	18,828,757.93
1341	Compensación	10,321.06	0.00	2,534.70	0.00	0.00	12,855.76
1342	Compensación por servicios especiales	0.00	0.00	0.00	0.00	0.00	0.00
1343	Compensación por riesgo profesional	0.00	0.00	0.00	0.00	0.00	0.00
1344	Compensación por retabulación	0.00	0.00	0.00	0.00	0.00	0.00
1345	Gratificación	876,370.00	614,224.20	279,975.62	0.00	0.00	1,770,569.82
1346	Gratificación por convenio	14,392,647.25	0.00	2,652,685.10	0.00	0.00	17,045,332.35



Cuenta Pública 2022
Estado Analítico del Ejercicio del Presupuesto de Egresos Integrado
Clasificación por Objeto del Gasto (Capítulo y Concepto)
(Cifras en Pesos)

MUNICIPIO DE ZUMPANGO 0115

DEL 1 DE ENERO AL 31 DE DICIEMBRE DE 2022

Cuenta (3)	Concepto (4)	Egreso Ejercido (5)					Integración del Egreso Ejercido (6)
		Ayuntamiento	DIF	ODAS	Instituto del Deporte	Otro	
		A	B	C	D	E	F=A+B+C+D+E
1347	Gratificación por productividad	0.00	0.00	0.00	0.00	0.00	0.00
1348	Labores docentes	0.00	0.00	0.00	0.00	0.00	0.00
1349	Estudios superiores	0.00	0.00	0.00	0.00	0.00	0.00
1350	Sobrehaberes	0.00	0.00	0.00	0.00	0.00	0.00
1351	Sobrehaberes	0.00	0.00	0.00	0.00	0.00	0.00
1360	Asignaciones de técnico, de mando, por comisión, de vuelo y de técnico especial	0.00	0.00	0.00	0.00	0.00	0.00
1361	Asignaciones de técnico, de mando, por comisión, de vuelo y de técnico especial	0.00	0.00	0.00	0.00	0.00	0.00
1370	Honorarios especiales	0.00	0.00	0.00	0.00	0.00	0.00
1371	Honorarios especiales	0.00	0.00	0.00	0.00	0.00	0.00
1380	Participaciones por vigilancia en el cumplimiento de las leyes y custodia de valores	0.00	0.00	0.00	0.00	0.00	0.00
1381	Participaciones por vigilancia en el cumplimiento de las leyes y custodia de valores	0.00	0.00	0.00	0.00	0.00	0.00
1400	SEGURIDAD SOCIAL	24,637,235.81	4,316,162.55	2,880,577.44	543,430.76	0.00	32,377,406.56
1410	Aportaciones de seguridad social	24,637,235.81	4,316,162.55	2,880,577.44	543,430.76	0.00	32,377,406.56
1411	Aportaciones al ISSSTE	0.00	0.00	0.00	0.00	0.00	0.00
1412	Aportaciones de servicio de salud	11,835,021.55	1,786,909.28	1,189,223.99	225,006.59	0.00	15,036,161.41
1413	Aportaciones al fondo del sistema solidario de reparto	8,171,554.88	1,333,140.11	882,373.27	166,395.72	0.00	10,553,463.98
1414	Aportaciones del Sistema de Capitalización Individual	357,362.28	308,345.99	213,919.73	41,373.78	0.00	921,001.78
1415	Aportaciones para financiar los gastos generales de administración del ISSEMYM	662,649.60	155,860.14	104,490.54	19,568.81	0.00	942,568.89
1416	Aportaciones para riesgo de trabajo	3,610,647.50	731,907.03	490,569.91	91,086.06	0.00	4,924,210.50
1417	Aportaciones al Seguro de Cesantía en Edad Avanzada y Vejez	0.00	0.00	0.00	0.00	0.00	0.00
1420	Aportaciones a fondos de vivienda	0.00	0.00	0.00	0.00	0.00	0.00
1421	FOVISSSTE	0.00	0.00	0.00	0.00	0.00	0.00
1430	Aportaciones al sistema para el retiro	0.00	0.00	0.00	0.00	0.00	0.00
1431	SAR (Sistema de Ahorro para el Retiro)	0.00	0.00	0.00	0.00	0.00	0.00
1440	Aportaciones para seguros	0.00	0.00	0.00	0.00	0.00	0.00
1441	Seguros y fianzas	0.00	0.00	0.00	0.00	0.00	0.00
1500	OTRAS PRESTACIONES SOCIALES Y ECONÓMICAS	18,899,010.53	484,203.00	1,143,331.79	232,796.54	0.00	20,759,341.86
1510	Cuotas para el fondo de ahorro y fondo de trabajo	0.00	0.00	0.00	0.00	0.00	0.00
1511	Cuotas para fondo de retiro	0.00	0.00	0.00	0.00	0.00	0.00
1512	Seguro de separación individualizado	0.00	0.00	0.00	0.00	0.00	0.00
1520	Indemnizaciones	18,360,690.53	388,913.40	385,645.26	50,269.58	0.00	19,185,518.77
1521	Indemnización por accidentes de trabajo	0.00	0.00	0.00	0.00	0.00	0.00
1522	Liquidaciones por indemnizaciones, por sueldos y salarios caídos	18,360,690.53	388,913.40	385,645.26	50,269.58	0.00	19,185,518.77
1530	Prestaciones y haberes de retiro	0.00	0.00	0.00	0.00	0.00	0.00
1531	Prima por jubilación	0.00	0.00	0.00	0.00	0.00	0.00
1540	Prestaciones contractuales	36,000.00	66,119.60	0.00	0.00	0.00	102,119.60
1541	Becas para hijos de trabajadores sindicalizados	0.00	25,310.00	0.00	0.00	0.00	25,310.00
1542	Días cívicos y económicos	0.00	0.00	0.00	0.00	0.00	0.00
1543	Gastos relacionados al magisterio	0.00	0.00	0.00	0.00	0.00	0.00
1544	Día del maestro y del servidor público	0.00	0.00	0.00	0.00	0.00	0.00
1545	Estudios de postgrado	0.00	0.00	0.00	0.00	0.00	0.00
1546	Otros gastos derivados de convenio	36,000.00	0.00	0.00	0.00	0.00	36,000.00



Cuenta Pública 2022
Estado Analítico del Ejercicio del Presupuesto de Egresos Integrado
Clasificación por Objeto del Gasto (Capítulo y Concepto)
(Cifras en Pesos)

MUNICIPIO DE ZUMPANGO 0115

DEL 1 DE ENERO AL 31 DE DICIEMBRE DE 2022

Cuenta (3)	Concepto (4)	Egreso Ejercido (5)					Integración del Egreso Ejercido (6)
		Ayuntamiento	DIF	ODAS	Instituto del Deporte	Otro	
		A	B	C	D	E	F=A+B+C+D+E
2222	Productos alimenticios para animales	88,357.20	0.00	0.00	0.00	0.00	88,357.20
2230	Utensilios para el servicio de alimentación	0.00	178,381.32	0.00	0.00	0.00	178,381.32
2231	Utensilios para el servicio de alimentación	0.00	178,381.32	0.00	0.00	0.00	178,381.32
2300	MATERIAS PRIMAS Y MATERIALES DE PRODUCCIÓN Y COMERCIALIZACIÓN	171,471.00	0.00	0.00	6,206.00	0.00	177,677.00
2310	Productos alimenticios, agropecuarios y forestales adquiridos como materia prima	171,471.00	0.00	0.00	0.00	0.00	171,471.00
2311	Materias primas y materiales de producción	171,471.00	0.00	0.00	0.00	0.00	171,471.00
2320	Insumos textiles adquiridos como materia prima	0.00	0.00	0.00	0.00	0.00	0.00
2321	Materias primas textiles	0.00	0.00	0.00	0.00	0.00	0.00
2330	Productos de papel, cartón e impresos adquiridos como materia prima	0.00	0.00	0.00	6,206.00	0.00	6,206.00
2331	Productos de papel, cartón e impresos adquiridos como materia prima	0.00	0.00	0.00	6,206.00	0.00	6,206.00
2340	Combustibles, lubricantes, aditivos, carbón y sus derivados adquiridos como materia prima	0.00	0.00	0.00	0.00	0.00	0.00
2341	Combustibles, lubricantes, aditivos, carbón y sus derivados adquiridos como materia prima	0.00	0.00	0.00	0.00	0.00	0.00
2350	Productos químicos, farmacéuticos y de laboratorio adquiridos como materia prima	0.00	0.00	0.00	0.00	0.00	0.00
2351	Productos químicos, farmacéuticos y de laboratorio adquiridos como materia prima	0.00	0.00	0.00	0.00	0.00	0.00
2360	Productos metálicos y a base de minerales no metálicos adquiridos como materia prima	0.00	0.00	0.00	0.00	0.00	0.00
2361	Productos metálicos y a base de minerales no metálicos adquiridos como materia prima	0.00	0.00	0.00	0.00	0.00	0.00
2370	Productos de cuero, piel, plástico y hule adquiridos como materia prima	0.00	0.00	0.00	0.00	0.00	0.00
2371	Productos de cuero, piel, plástico y hule adquiridos como materia prima	0.00	0.00	0.00	0.00	0.00	0.00
2380	Mercancías adquiridas para su comercialización	0.00	0.00	0.00	0.00	0.00	0.00
2381	Mercancías para su comercialización en tiendas del sector público	0.00	0.00	0.00	0.00	0.00	0.00
2390	Otros productos adquiridos como materia prima	0.00	0.00	0.00	0.00	0.00	0.00
2391	Otros productos adquiridos como materia prima	0.00	0.00	0.00	0.00	0.00	0.00
2400	MATERIALES Y ARTÍCULOS DE CONSTRUCCIÓN Y DE REPARACIÓN	1,337,460.12	58,652.46	2,413,301.81	260,415.44	0.00	4,069,829.83
2410	Productos minerales no metálicos	0.00	0.00	0.00	0.00	0.00	0.00
2411	Productos minerales no metálicos	0.00	0.00	0.00	0.00	0.00	0.00
2420	Cemento y productos de concreto	0.00	0.00	0.00	0.00	0.00	0.00
2421	Cemento y productos de concreto	0.00	0.00	0.00	0.00	0.00	0.00
2430	Cal, yeso y productos de yeso	0.00	0.00	0.00	880.00	0.00	880.00
2431	Cal, yeso y productos de yeso	0.00	0.00	0.00	880.00	0.00	880.00
2440	Madera y productos de madera	0.00	0.00	0.00	0.00	0.00	0.00
2441	Madera y productos de madera	0.00	0.00	0.00	0.00	0.00	0.00
2450	Vidrio y productos de vidrio	0.00	0.00	0.00	0.00	0.00	0.00
2451	Vidrio y productos de vidrio	0.00	0.00	0.00	0.00	0.00	0.00
2460	Material eléctrico y electrónico	1,013,572.44	25,800.86	368,052.73	75,755.47	0.00	1,483,181.50
2461	Material eléctrico y electrónico	1,013,572.44	25,800.86	368,052.73	75,755.47	0.00	1,483,181.50
2470	Artículos metálicos para la construcción	0.00	1,750.00	0.00	49,786.17	0.00	51,536.17
2471	Artículos metálicos para la construcción	0.00	1,750.00	0.00	49,786.17	0.00	51,536.17
2480	Materiales complementarios	221,490.44	0.00	77,896.43	0.00	0.00	299,386.87



Cuenta Pública 2022
Estado Analítico del Ejercicio del Presupuesto de Egresos Integrado
Clasificación por Objeto del Gasto (Capítulo y Concepto)
(Cifras en Pesos)

MUNICIPIO DE ZUMPANGO 0115

DEL 1 DE ENERO AL 31 DE DICIEMBRE DE 2022

Cuenta (3)	Concepto (4)	Egreso Ejercido (5)					Integración del Egreso Ejercido (6)
		Ayuntamiento	DIF	ODAS	Instituto del Deporte	Otro	
		A	B	C	D	E	F=A+B+C+D+E
2481	Materiales complementarios	0.00	0.00	42,692.43	0.00	0.00	42,692.43
2482	Material de señalización	193,080.24	0.00	6,904.00	0.00	0.00	199,984.24
2483	Árboles y plantas de ornato	28,410.20	0.00	28,300.00	0.00	0.00	56,710.20
2490	Otros materiales y artículos de construcción y reparación	102,397.24	31,101.60	1,967,352.65	133,993.80	0.00	2,234,845.29
2491	Materiales de construcción	102,397.24	27,434.59	1,572,645.04	133,993.80	0.00	1,836,470.67
2492	Estructuras y manufacturas para todo tipo de construcción	0.00	3,667.01	394,707.61	0.00	0.00	398,374.62
2500	PRODUCTOS QUÍMICOS, FARMACÉUTICOS Y DE LABORATORIO	517,745.19	1,275,362.76	0.00	260,705.93	0.00	2,053,813.88
2510	Productos químicos básicos	0.00	0.00	0.00	234,433.13	0.00	234,433.13
2511	Sustancias químicas	0.00	0.00	0.00	234,433.13	0.00	234,433.13
2520	Fertilizantes, pesticidas y otros agroquímicos	77,863.84	0.00	0.00	0.00	0.00	77,863.84
2521	Plaguicidas, abonos y fertilizantes	77,863.84	0.00	0.00	0.00	0.00	77,863.84
2530	Medicinas y productos farmacéuticos	0.00	711,236.64	0.00	0.00	0.00	711,236.64
2531	Medicinas y productos farmacéuticos	0.00	711,236.64	0.00	0.00	0.00	711,236.64
2540	Materiales, accesorios y suministros médicos	439,881.35	564,126.12	0.00	26,272.80	0.00	1,030,280.27
2541	Materiales, accesorios y suministros médicos	439,881.35	564,126.12	0.00	26,272.80	0.00	1,030,280.27
2550	Materiales, accesorios y suministros de laboratorio	0.00	0.00	0.00	0.00	0.00	0.00
2551	Materiales, accesorios y suministros de laboratorio	0.00	0.00	0.00	0.00	0.00	0.00
2560	Fibras sintéticas, hules, plásticos y derivados	0.00	0.00	0.00	0.00	0.00	0.00
2561	Fibras sintéticas, hules, plásticos y derivados	0.00	0.00	0.00	0.00	0.00	0.00
2590	Otros productos químicos	0.00	0.00	0.00	0.00	0.00	0.00
2591	Otros productos químicos	0.00	0.00	0.00	0.00	0.00	0.00
2600	COMBUSTIBLES, LUBRICANTES Y ADITIVOS	21,149,832.49	465,430.01	5,020,596.58	140,750.00	0.00	26,776,609.08
2610	Combustibles, lubricantes y aditivos	21,149,832.49	465,430.01	5,020,596.58	140,750.00	0.00	26,776,609.08
2611	Combustibles, lubricantes y aditivos	21,149,832.49	465,430.01	5,020,596.58	140,750.00	0.00	26,776,609.08
2620	Carbón y sus derivados	0.00	0.00	0.00	0.00	0.00	0.00
2621	Carbón y sus derivados	0.00	0.00	0.00	0.00	0.00	0.00
2700	VESTUARIO, BLANCOS, PRENDAS DE PROTECCIÓN Y ARTÍCULOS DEPORTIVOS	61,217.80	2,737.00	255,448.00	224,178.73	0.00	543,581.53
2710	Vestuario y uniformes	56,468.80	2,737.00	69,000.00	107,276.80	0.00	235,482.60
2711	Vestuario y uniformes	56,468.80	2,737.00	69,000.00	107,276.80	0.00	235,482.60
2720	Prendas de seguridad y protección personal	4,749.00	0.00	186,448.00	0.00	0.00	191,197.00
2721	Prendas de seguridad y protección personal	4,749.00	0.00	186,448.00	0.00	0.00	191,197.00
2730	Artículos deportivos	0.00	0.00	0.00	116,901.93	0.00	116,901.93
2731	Artículos deportivos	0.00	0.00	0.00	116,901.93	0.00	116,901.93
2740	Productos textiles	0.00	0.00	0.00	0.00	0.00	0.00
2741	Productos textiles	0.00	0.00	0.00	0.00	0.00	0.00
2750	Blancos y otros productos textiles, excepto prendas de vestir	0.00	0.00	0.00	0.00	0.00	0.00
2751	Blancos y otros productos textiles	0.00	0.00	0.00	0.00	0.00	0.00
2800	MATERIALES Y SUMINISTROS PARA SEGURIDAD	0.00	0.00	0.00	0.00	0.00	0.00
2810	Sustancias y materiales explosivos	0.00	0.00	0.00	0.00	0.00	0.00
2811	Sustancias y materiales explosivos	0.00	0.00	0.00	0.00	0.00	0.00
2820	Materiales de seguridad pública	0.00	0.00	0.00	0.00	0.00	0.00
2821	Material de seguridad pública	0.00	0.00	0.00	0.00	0.00	0.00
2830	Prendas de protección para la seguridad pública y nacional	0.00	0.00	0.00	0.00	0.00	0.00
2831	Prendas de protección	0.00	0.00	0.00	0.00	0.00	0.00
2900	HERRAMIENTAS, REFACCIONES Y ACCESORIOS MENORES	571,337.08	78,070.03	482,085.77	67,976.10	0.00	1,199,468.98



Cuenta Pública 2022
Estado Analítico del Ejercicio del Presupuesto de Egresos Integrado
Clasificación por Objeto del Gasto (Capítulo y Concepto)
(Cifras en Pesos)

MUNICIPIO DE ZUMPANGO 0115

DEL 1 DE ENERO AL 31 DE DICIEMBRE DE 2022

Cuenta (3)	Concepto (4)	Egreso Ejercido (5)					Integración del Egreso Ejercido (6)
		Ayuntamiento	DIF	ODAS	Instituto del Deporte	Otro	
		A	B	C	D	E	F=A+B+C+D+E
3381	Servicios de vigilancia	0.00	0.00	0.00	0.00	0.00	0.00
3390	Servicios profesionales, científicos y técnicos integrales	914,440.04	0.00	309,947.41	58,000.00	0.00	1,282,387.45
3391	Servicios profesionales	914,440.04	0.00	309,947.41	58,000.00	0.00	1,282,387.45
3400	SERVICIOS FINANCIEROS, BANCARIOS Y COMERCIALES	780,588.19	74,887.19	182,790.39	48,678.21	0.00	1,086,943.98
3410	Servicios financieros y bancarios	585,269.93	16,711.56	148,933.85	4,756.00	0.00	755,671.34
3411	Servicios bancarios y financieros	585,269.93	16,711.56	148,933.85	4,756.00	0.00	755,671.34
3420	Servicios de cobranza, investigación crediticia y similar	0.00	0.00	0.00	0.00	0.00	0.00
3421	Servicios de cobranza, investigación crediticia y similar	0.00	0.00	0.00	0.00	0.00	0.00
3430	Servicios de recaudación, traslado y custodia de valores	0.00	0.00	0.00	0.00	0.00	0.00
3431	Gastos inherentes a la recaudación	0.00	0.00	0.00	0.00	0.00	0.00
3440	Seguros de responsabilidad patrimonial y fianzas	0.00	0.00	0.00	0.00	0.00	0.00
3441	Seguros de responsabilidad patrimonial y fianzas	0.00	0.00	0.00	0.00	0.00	0.00
3450	Seguro de bienes patrimoniales	195,318.26	58,175.63	33,856.54	43,922.21	0.00	331,272.64
3451	Seguros y fianzas	195,318.26	58,175.63	33,856.54	43,922.21	0.00	331,272.64
3460	Almacenaje, envase y embalaje	0.00	0.00	0.00	0.00	0.00	0.00
3461	Almacenaje, embalaje y envase	0.00	0.00	0.00	0.00	0.00	0.00
3470	Fletes y maniobras	0.00	0.00	0.00	0.00	0.00	0.00
3471	Fletes y maniobras	0.00	0.00	0.00	0.00	0.00	0.00
3480	Comisiones por ventas	0.00	0.00	0.00	0.00	0.00	0.00
3481	Comisiones por ventas	0.00	0.00	0.00	0.00	0.00	0.00
3490	Servicios financieros, bancarios y comerciales integrales	0.00	0.00	0.00	0.00	0.00	0.00
3491	Servicios financieros, bancarios y comerciales integrales	0.00	0.00	0.00	0.00	0.00	0.00
3500	SERVICIOS DE INSTALACIÓN, REPARACIÓN, MANTENIMIENTO Y CONSERVACIÓN	3,638,845.14	306,293.81	1,841,591.85	1,270,329.38	0.00	7,057,060.18
3510	Conservación y mantenimiento menor de inmuebles	18,325.68	39,613.63	246,826.66	1,090,199.70	0.00	1,394,965.67
3511	Reparación y mantenimiento de inmuebles	18,325.68	39,613.63	246,826.66	1,090,199.70	0.00	1,394,965.67
3512	Adaptación de locales, almacenes, bodegas y edificios	0.00	0.00	0.00	0.00	0.00	0.00
3520	Instalación, reparación y mantenimiento de mobiliario y equipo de administración, educacional y recreativo	38,106.00	30,334.00	0.00	11,268.80	0.00	79,708.80
3521	Reparación, mantenimiento e instalación de mobiliario y equipo de oficina	38,106.00	30,334.00	0.00	11,268.80	0.00	79,708.80
3530	Instalación, reparación y mantenimiento de equipo de cómputo y tecnologías de la información	53,971.76	36,295.00	0.00	17,852.40	0.00	108,119.16
3531	Reparación, instalación y mantenimiento de bienes informáticos, microfilmación y tecnologías de la información	53,971.76	36,295.00	0.00	17,852.40	0.00	108,119.16
3532	Reparación y mantenimiento para equipo y redes de tele y radio transmisión	0.00	0.00	0.00	0.00	0.00	0.00
3540	Instalación, reparación y mantenimiento de equipo e instrumental médico y de laboratorio	0.00	5,258.00	0.00	0.00	0.00	5,258.00
3541	Reparación, instalación y mantenimiento de equipo médico y de laboratorio	0.00	5,258.00	0.00	0.00	0.00	5,258.00
3550	Reparación y mantenimiento de equipo de transporte	2,842,765.70	123,613.26	1,124,398.19	73,164.84	0.00	4,163,941.99
3551	Reparación y mantenimiento de vehículos terrestres, aéreos y lacustres	2,842,765.70	123,613.26	1,124,398.19	73,164.84	0.00	4,163,941.99
3560	Reparación y mantenimiento de equipo de defensa y seguridad	0.00	0.00	0.00	0.00	0.00	0.00
3561	Reparación y mantenimiento de equipos de seguridad y defensa	0.00	0.00	0.00	0.00	0.00	0.00
3570	Instalación, reparación y mantenimiento de maquinaria, otros equipos y herramienta	676,280.00	0.00	470,367.00	77,843.64	0.00	1,224,490.64
3571	Reparación, instalación y mantenimiento de maquinaria, equipo industrial y diverso	676,280.00	0.00	470,367.00	77,843.64	0.00	1,224,490.64
3580	Servicios de limpieza y manejo de desechos	0.00	37,745.24	0.00	0.00	0.00	37,745.24
3581	Servicios de lavandería, limpieza e higiene	0.00	37,745.24	0.00	0.00	0.00	37,745.24



Cuenta Pública 2022
Estado Analítico del Ejercicio del Presupuesto de Egresos Integrado
Clasificación por Objeto del Gasto (Capítulo y Concepto)
(Cifras en Pesos)

MUNICIPIO DE ZUMPANGO 0115

DEL 1 DE ENERO AL 31 DE DICIEMBRE DE 2022

Cuenta (3)	Concepto (4)	Egreso Ejercido (5)					Integración del Egreso Ejercido (6)
		Ayuntamiento	DIF	ODAS	Instituto del Deporte	Otro	
		A	B	C	D	E	F=A+B+C+D+E
3590	Servicios de jardinería y fumigación	9,396.00	33,434.68	0.00	0.00	0.00	42,830.68
3591	Servicios de fumigación	9,396.00	33,434.68	0.00	0.00	0.00	42,830.68
3600	SERVICIOS DE COMUNICACIÓN SOCIAL Y PUBLICIDAD	1,444,406.06	2,705.47	68,216.00	166,743.60	0.00	1,682,071.13
3610	Difusión por radio, televisión y otros medios de mensajes sobre programas y actividades gubernamentales	1,444,406.06	2,705.47	68,216.00	166,743.60	0.00	1,682,071.13
3611	Gastos de publicidad y propaganda	947,753.55	2,705.47	68,216.00	166,743.60	0.00	1,185,418.62
3612	Publicaciones oficiales y de información en general para difusión	496,652.51	0.00	0.00	0.00	0.00	496,652.51
3620	Difusión por radio, televisión y otros medios de mensajes comerciales para promover la venta de bienes o servicios	0.00	0.00	0.00	0.00	0.00	0.00
3621	Gastos de publicidad en materia comercial	0.00	0.00	0.00	0.00	0.00	0.00
3630	Servicios de creatividad, preproducción y producción de publicidad, excepto Internet	0.00	0.00	0.00	0.00	0.00	0.00
3631	Servicios de creatividad, preproducción y producción de publicidad, excepto Internet	0.00	0.00	0.00	0.00	0.00	0.00
3640	Servicios de revelado de fotografías	0.00	0.00	0.00	0.00	0.00	0.00
3641	Servicios de fotografía	0.00	0.00	0.00	0.00	0.00	0.00
3650	Servicios de la industria filmica, del sonido y del video	0.00	0.00	0.00	0.00	0.00	0.00
3651	Servicios de cine y grabación	0.00	0.00	0.00	0.00	0.00	0.00
3660	Servicios de creación y difusión de contenido exclusivamente a través de Internet	0.00	0.00	0.00	0.00	0.00	0.00
3661	Servicios de creación y difusión de contenido a través de Internet	0.00	0.00	0.00	0.00	0.00	0.00
3690	Otros servicios de información	0.00	0.00	0.00	0.00	0.00	0.00
3691	Otros servicios de información	0.00	0.00	0.00	0.00	0.00	0.00
3700	SERVICIOS DE TRASLADO Y VIÁTICOS	0.00	5,733.98	0.00	10,413.82	0.00	16,147.80
3710	Pasajes aéreos	0.00	0.00	0.00	0.00	0.00	0.00
3711	Transportación aérea	0.00	0.00	0.00	0.00	0.00	0.00
3720	Pasajes terrestres	0.00	5,733.98	0.00	10,413.82	0.00	16,147.80
3721	Gastos de traslado por vía terrestre	0.00	5,733.98	0.00	10,413.82	0.00	16,147.80
3730	Pasajes marítimos, lacustres y fluviales	0.00	0.00	0.00	0.00	0.00	0.00
3731	Pasajes marítimos, lacustres y fluviales	0.00	0.00	0.00	0.00	0.00	0.00
3740	Autotransporte	0.00	0.00	0.00	0.00	0.00	0.00
3741	Autotransporte	0.00	0.00	0.00	0.00	0.00	0.00
3750	Viáticos en el país	0.00	0.00	0.00	0.00	0.00	0.00
3751	Gastos de alimentación en territorio nacional	0.00	0.00	0.00	0.00	0.00	0.00
3752	Gastos de hospedaje en territorio nacional	0.00	0.00	0.00	0.00	0.00	0.00
3753	Gastos por arrendamiento de vehículos en territorio nacional	0.00	0.00	0.00	0.00	0.00	0.00
3760	Viáticos en el extranjero	0.00	0.00	0.00	0.00	0.00	0.00
3761	Gastos de alimentación en el extranjero	0.00	0.00	0.00	0.00	0.00	0.00
3762	Gastos de hospedaje en el extranjero	0.00	0.00	0.00	0.00	0.00	0.00
3763	Gastos por arrendamiento de vehículos en el extranjero	0.00	0.00	0.00	0.00	0.00	0.00
3770	Gastos de instalación y traslado de menaje	0.00	0.00	0.00	0.00	0.00	0.00
3771	Gastos de instalación y traslado de menaje	0.00	0.00	0.00	0.00	0.00	0.00
3780	Servicios integrales de traslado y viáticos	0.00	0.00	0.00	0.00	0.00	0.00
3781	Servicios integrales de traslado y viáticos	0.00	0.00	0.00	0.00	0.00	0.00
3790	Otros servicios de traslado y hospedaje	0.00	0.00	0.00	0.00	0.00	0.00
3791	Otros servicios de traslado y hospedaje	0.00	0.00	0.00	0.00	0.00	0.00
3800	SERVICIOS OFICIALES	4,297,738.42	1,393,940.17	0.00	777,827.69	0.00	6,469,506.28



Cuenta Pública 2022
Estado Analítico del Ejercicio del Presupuesto de Egresos Integrado
Clasificación por Objeto del Gasto (Capítulo y Concepto)
(Cifras en Pesos)

MUNICIPIO DE ZUMPANGO 0115

DEL 1 DE ENERO AL 31 DE DICIEMBRE DE 2022

Cuenta (3)	Concepto (4)	Egreso Ejercido (5)					Integración del Egreso Ejercido (6)
		Ayuntamiento	DIF	ODAS	Instituto del Deporte	Otro	
		A	B	C	D	E	F=A+B+C+D+E
5490	Otros equipos de transporte	0.00	0.00	0.00	0.00	0.00	0.00
5491	Otros equipos de transporte	0.00	0.00	0.00	0.00	0.00	0.00
5500	EQUIPO DE DEFENSA Y SEGURIDAD	0.00	0.00	0.00	0.00	0.00	0.00
5510	Equipo de defensa y seguridad	0.00	0.00	0.00	0.00	0.00	0.00
5511	Maquinaria y equipo de seguridad pública	0.00	0.00	0.00	0.00	0.00	0.00
5600	MAQUINARIA, OTROS EQUIPOS Y HERRAMIENTAS	229,127.84	0.00	69,068.00	44,950.00	0.00	343,145.84
5610	Maquinaria y equipo agropecuario	0.00	0.00	0.00	0.00	0.00	0.00
5611	Maquinaria y equipo agropecuario	0.00	0.00	0.00	0.00	0.00	0.00
5620	Maquinaria y equipo industrial	0.00	0.00	0.00	0.00	0.00	0.00
5621	Maquinaria y equipo industrial	0.00	0.00	0.00	0.00	0.00	0.00
5622	Maquinaria y equipo de producción	0.00	0.00	0.00	0.00	0.00	0.00
5630	Maquinaria y equipo de construcción	0.00	0.00	0.00	0.00	0.00	0.00
5631	Maquinaria y equipo de construcción	0.00	0.00	0.00	0.00	0.00	0.00
5640	Sistemas de aire acondicionado, calefacción y de refrigeración industrial y comercial	0.00	0.00	0.00	0.00	0.00	0.00
5641	Sistemas de aire acondicionado, calefacción y de refrigeración industrial y comercial	0.00	0.00	0.00	0.00	0.00	0.00
5650	Equipo de comunicación y telecomunicación	0.00	0.00	0.00	0.00	0.00	0.00
5651	Equipo y aparatos para comunicación, telecomunicación y radio transmisión	0.00	0.00	0.00	0.00	0.00	0.00
5660	Equipos de generación eléctrica, aparatos y accesorios eléctricos	0.00	0.00	0.00	0.00	0.00	0.00
5661	Equipos de generación eléctrica, aparatos y accesorios eléctricos	0.00	0.00	0.00	0.00	0.00	0.00
5670	Herramientas y máquinas-herramienta	24,068.84	0.00	65,260.00	0.00	0.00	89,328.84
5671	Herramientas, máquina herramienta y equipo	24,068.84	0.00	65,260.00	0.00	0.00	89,328.84
5690	Otros equipos	205,059.00	0.00	3,808.00	44,950.00	0.00	253,817.00
5691	Instrumentos y aparatos especializados y de precisión	205,059.00	0.00	0.00	0.00	0.00	205,059.00
5692	Maquinaria y equipo diverso	0.00	0.00	3,808.00	44,950.00	0.00	48,758.00
5693	Maquinaria y equipo para alumbrado público	0.00	0.00	0.00	0.00	0.00	0.00
5700	ACTIVOS BIOLÓGICOS	0.00	0.00	0.00	0.00	0.00	0.00
5710	Bovinos	0.00	0.00	0.00	0.00	0.00	0.00
5711	Bovinos	0.00	0.00	0.00	0.00	0.00	0.00
5720	Porcinos	0.00	0.00	0.00	0.00	0.00	0.00
5721	Porcinos	0.00	0.00	0.00	0.00	0.00	0.00
5730	Aves	0.00	0.00	0.00	0.00	0.00	0.00
5731	Aves	0.00	0.00	0.00	0.00	0.00	0.00
5740	Ovinos y caprinos	0.00	0.00	0.00	0.00	0.00	0.00
5741	Ovinos y caprinos	0.00	0.00	0.00	0.00	0.00	0.00
5750	Peces y acuicultura	0.00	0.00	0.00	0.00	0.00	0.00
5751	Peces y acuicultura	0.00	0.00	0.00	0.00	0.00	0.00
5760	Equinos	0.00	0.00	0.00	0.00	0.00	0.00
5761	Equinos	0.00	0.00	0.00	0.00	0.00	0.00
5770	Especies menores y de zoológico	0.00	0.00	0.00	0.00	0.00	0.00
5771	Especies menores y de zoológico	0.00	0.00	0.00	0.00	0.00	0.00
5780	Árboles y plantas	0.00	0.00	0.00	0.00	0.00	0.00
5781	Árboles y plantas	0.00	0.00	0.00	0.00	0.00	0.00
5790	Otros activos biológicos	0.00	0.00	0.00	0.00	0.00	0.00
5791	Otros activos biológicos	0.00	0.00	0.00	0.00	0.00	0.00
5800	BIENES INMUEBLES	17,966,400.00	0.00	0.00	0.00	0.00	17,966,400.00



Cuenta Pública 2022
Estado Analítico del Ejercicio del Presupuesto de Egresos Integrado
Clasificación por Objeto del Gasto (Capítulo y Concepto)
(Cifras en Pesos)

MUNICIPIO DE ZUMPANGO 0115

DEL 1 DE ENERO AL 31 DE DICIEMBRE DE 2022

Cuenta (3)	Concepto (4)	Egreso Ejercido (5)					Integración del Egreso Ejercido (6)
		Ayuntamiento	DIF	ODAS	Instituto del Deporte	Otro	
		A	B	C	D	E	F=A+B+C+D+E
5810	Terrenos	17,966,400.00	0.00	0.00	0.00	0.00	17,966,400.00
5811	Terrenos	17,966,400.00	0.00	0.00	0.00	0.00	17,966,400.00
5820	Viviendas	0.00	0.00	0.00	0.00	0.00	0.00
5821	Viviendas	0.00	0.00	0.00	0.00	0.00	0.00
5830	Edificios no residenciales	0.00	0.00	0.00	0.00	0.00	0.00
5831	Edificios y locales	0.00	0.00	0.00	0.00	0.00	0.00
5890	Otros bienes inmuebles	0.00	0.00	0.00	0.00	0.00	0.00
5891	Otros bienes inmuebles	0.00	0.00	0.00	0.00	0.00	0.00
5892	Adjudicaciones, expropiaciones e indemnizaciones de bienes inmuebles	0.00	0.00	0.00	0.00	0.00	0.00
5893	Bienes inmuebles en la modalidad de proyectos de infraestructura productiva a largo plazo	0.00	0.00	0.00	0.00	0.00	0.00
5900	ACTIVOS INTANGIBLES	0.00	0.00	0.00	0.00	0.00	0.00
5910	Software	0.00	0.00	0.00	0.00	0.00	0.00
5911	Software	0.00	0.00	0.00	0.00	0.00	0.00
5920	Patentes	0.00	0.00	0.00	0.00	0.00	0.00
5921	Patentes	0.00	0.00	0.00	0.00	0.00	0.00
5930	Marcas	0.00	0.00	0.00	0.00	0.00	0.00
5931	Marcas	0.00	0.00	0.00	0.00	0.00	0.00
5940	Derechos	0.00	0.00	0.00	0.00	0.00	0.00
5941	Derechos	0.00	0.00	0.00	0.00	0.00	0.00
5950	Concesiones	0.00	0.00	0.00	0.00	0.00	0.00
5951	Concesiones	0.00	0.00	0.00	0.00	0.00	0.00
5960	Franquicias	0.00	0.00	0.00	0.00	0.00	0.00
5961	Franquicias	0.00	0.00	0.00	0.00	0.00	0.00
5970	Licencias informáticas e Intelectuales	0.00	0.00	0.00	0.00	0.00	0.00
5971	Licencias informáticas e intelectuales	0.00	0.00	0.00	0.00	0.00	0.00
5980	Licencias industriales, comerciales y otras	0.00	0.00	0.00	0.00	0.00	0.00
5981	Licencias industriales, comerciales y otras	0.00	0.00	0.00	0.00	0.00	0.00
5990	Otros activos intangibles	0.00	0.00	0.00	0.00	0.00	0.00
5991	Otros activos intangibles	0.00	0.00	0.00	0.00	0.00	0.00
SUBTOTAL		19,034,408.47	85,834.18	2,201,776.02	63,740.84	0.00	21,385,759.51
6000	INVERSIÓN PÚBLICA	200,154,430.53	0.00	25,792,703.26	0.00	0.00	225,947,133.79
6100	OBRA PÚBLICA EN BIENES DE DOMINIO PÚBLICO	200,154,430.53	0.00	25,792,703.26	0.00	0.00	225,947,133.79
6110	Edificación habitacional	8,769,901.68	0.00	0.00	0.00	0.00	8,769,901.68
6111	Edificación habitacional	8,769,901.68	0.00	0.00	0.00	0.00	8,769,901.68
6120	Edificación no habitacional	2,925,105.80	0.00	0.00	0.00	0.00	2,925,105.80
6121	Convenios y aportaciones	0.00	0.00	0.00	0.00	0.00	0.00
6122	Obra estatal o municipal	2,925,105.80	0.00	0.00	0.00	0.00	2,925,105.80
6123	Supervisión y control de la obra pública	0.00	0.00	0.00	0.00	0.00	0.00
6124	Transferencias a organismos auxiliares y subsidios a municipios	0.00	0.00	0.00	0.00	0.00	0.00
6125	Ejecución de obras por administración	0.00	0.00	0.00	0.00	0.00	0.00
6126	Indemnizaciones por expropiación o adjudicación	0.00	0.00	0.00	0.00	0.00	0.00
6127	Arrendamiento de maquinaria, equipo e instalaciones (locales)	0.00	0.00	0.00	0.00	0.00	0.00
6128	Apoyos a obras de bienestar social	0.00	0.00	0.00	0.00	0.00	0.00
6129	Estudios de preinversión	0.00	0.00	0.00	0.00	0.00	0.00
6130	Construcción de obras para el abastecimiento de agua, petróleo, gas, electricidad y telecomunicaciones	40,611,246.11	0.00	2,559,734.52	0.00	0.00	43,170,980.63



Cuenta Pública 2022
Estado Analítico del Ejercicio del Presupuesto de Egresos Integrado
Clasificación por Objeto del Gasto (Capítulo y Concepto)
 (Cifras en Pesos)

MUNICIPIO DE ZUMPANGO 0115

DEL 1 DE ENERO AL 31 DE DICIEMBRE DE 2022

Cuenta (3)	Concepto (4)	Egreso Ejercido (5)					Integración del Egreso Ejercido (6)
		Ayuntamiento	DIF	ODAS	Instituto del Deporte	Otro	
		A	B	C	D	E	F=A+B+C+D+E
7990	Otras erogaciones especiales	0.00	0.00	0.00	0.00	0.00	0.00
7991	Otras erogaciones especiales	0.00	0.00	0.00	0.00	0.00	0.00
SUBTOTAL		0.00	0.00	0.00	0.00	0.00	0.00
8000	PARTICIPACIONES Y APORTACIONES	0.00	0.00	0.00	0.00	0.00	0.00
8100	PARTICIPACIONES	0.00	0.00	0.00	0.00	0.00	0.00
8110	Fondo general de participaciones	0.00	0.00	0.00	0.00	0.00	0.00
8111	Fondo general de participaciones	0.00	0.00	0.00	0.00	0.00	0.00
8120	Fondo de fomento municipal	0.00	0.00	0.00	0.00	0.00	0.00
8121	Fondo de fomento municipal	0.00	0.00	0.00	0.00	0.00	0.00
8130	Participaciones de las entidades federativas a los municipios	0.00	0.00	0.00	0.00	0.00	0.00
8131	Participaciones a municipios en los ingresos federales	0.00	0.00	0.00	0.00	0.00	0.00
8132	Participaciones a municipios en los ingresos estatales	0.00	0.00	0.00	0.00	0.00	0.00
8140	Otros conceptos participables de la federación a entidades federativas	0.00	0.00	0.00	0.00	0.00	0.00
8141	Otros conceptos participables de la federación a entidades federativas	0.00	0.00	0.00	0.00	0.00	0.00
8150	Otros conceptos participables de la federación a municipios	0.00	0.00	0.00	0.00	0.00	0.00
8151	Otros conceptos participables de la federación a municipios	0.00	0.00	0.00	0.00	0.00	0.00
8160	Convenios de colaboración administrativa	0.00	0.00	0.00	0.00	0.00	0.00
8161	Convenios de colaboración administrativa	0.00	0.00	0.00	0.00	0.00	0.00
8300	APORTACIONES	0.00	0.00	0.00	0.00	0.00	0.00
8310	Aportaciones de la federación a las entidades federativas	0.00	0.00	0.00	0.00	0.00	0.00
8311	Aportaciones de la federación a las entidades federativas	0.00	0.00	0.00	0.00	0.00	0.00
8320	Aportaciones de la federación a municipios	0.00	0.00	0.00	0.00	0.00	0.00
8321	Aportaciones de la federación a municipios	0.00	0.00	0.00	0.00	0.00	0.00
8330	Aportaciones de las entidades federativas a los municipios	0.00	0.00	0.00	0.00	0.00	0.00
8331	Aportaciones a municipios del Fondo de Aportaciones para la Infraestructura Social Municipal	0.00	0.00	0.00	0.00	0.00	0.00
8332	Aportaciones a municipios del Fondo de Aportaciones para el Fortalecimiento de los Municipios y de las Demarcaciones Territoriales del Distrito Federa	0.00	0.00	0.00	0.00	0.00	0.00
8340	Aportaciones previstas en leyes y decretos al sistema de protección social	0.00	0.00	0.00	0.00	0.00	0.00
8341	Aportaciones previstas en leyes y decretos al sistema de protección social	0.00	0.00	0.00	0.00	0.00	0.00
8350	Aportaciones previstas en leyes y decretos compensatorias a entidades federativas y municipios	0.00	0.00	0.00	0.00	0.00	0.00
8351	Aportaciones previstas en leyes y decretos compensatorias a entidades federativas y municipios	0.00	0.00	0.00	0.00	0.00	0.00
8500	CONVENIOS	0.00	0.00	0.00	0.00	0.00	0.00
8510	Convenios de reasignación	0.00	0.00	0.00	0.00	0.00	0.00
8511	Convenios de reasignación	0.00	0.00	0.00	0.00	0.00	0.00
8520	Convenios de descentralización	0.00	0.00	0.00	0.00	0.00	0.00
8521	Convenios de descentralización	0.00	0.00	0.00	0.00	0.00	0.00
8530	Otros convenios	0.00	0.00	0.00	0.00	0.00	0.00
8531	Otros convenios	0.00	0.00	0.00	0.00	0.00	0.00
SUBTOTAL		0.00	0.00	0.00	0.00	0.00	0.00
9000	DEUDA PÚBLICA	14,035,703.13	0.00	0.00	0.00	0.00	14,035,703.13
9100	AMORTIZACIÓN DE LA DEUDA PÚBLICA	3,186,954.56	0.00	0.00	0.00	0.00	3,186,954.56
9110	Amortización de la deuda interna con instituciones de crédito	3,186,954.56	0.00	0.00	0.00	0.00	3,186,954.56



Cuenta Pública 2022
Estado Analítico del Ejercicio del Presupuesto de Egresos Integrado
Clasificación por Objeto del Gasto (Capítulo y Concepto)
 (Cifras en Pesos)

MUNICIPIO DE ZUMPANGO 0115

DEL 1 DE ENERO AL 31 DE DICIEMBRE DE 2022

Cuenta (3)	Concepto (4)	Egreso Ejercido (5)					Integración del Egreso Ejercido (6)
		Ayuntamiento	DIF	ODAS	Instituto del Deporte	Otro	F=A+B+C+D+E
		A	B	C	D	E	
9511	Gastos por coberturas en tasas de interés	0.00	0.00	0.00	0.00	0.00	0.00
9512	Gastos por otras coberturas	0.00	0.00	0.00	0.00	0.00	0.00
9600	APOYOS FINANCIEROS	0.00	0.00	0.00	0.00	0.00	0.00
9610	Apoyos a intermediarios financieros	0.00	0.00	0.00	0.00	0.00	0.00
9611	Apoyos a intermediarios financieros	0.00	0.00	0.00	0.00	0.00	0.00
9620	Apoyos a ahorradores y deudores del sistema financiero nacional	0.00	0.00	0.00	0.00	0.00	0.00
9621	Apoyos a ahorradores y deudores del sistema financiero nacional	0.00	0.00	0.00	0.00	0.00	0.00
9900	ADEUDOS DE EJERCICIOS FISCALES ANTERIORES (ADEFAS)	141,063.46	0.00	0.00	0.00	0.00	141,063.46
9910	ADEFAS	141,063.46	0.00	0.00	0.00	0.00	141,063.46
9911	Por el ejercicio inmediato anterior	141,063.46	0.00	0.00	0.00	0.00	141,063.46
9912	Por ejercicios anteriores	0.00	0.00	0.00	0.00	0.00	0.00
SUBTOTAL		14,035,703.13	0.00	0.00	0.00	0.00	14,035,703.13
TOTAL PARTIDAS:		552,284,751.54	33,113,274.66	82,292,284.58	7,815,189.37	0.00	675,505,500.15

Nota 1: El subsidio por parte del municipio no se registra como egreso ejercido en éste, debido a que los organismos descentralizados registran sus operaciones ordinarias en el capítulo de gasto correspondiente de acuerdo con el clasificador por objeto del gasto.

"Bajo protesta de decir verdad declaramos que los Estados Presupuestarios y sus notas, son razonablemente correctos y son responsabilidad del emisor"

LIC. MIGUEL ÁNGEL GAMBOA MONRO
PRESIDENTE MUNICIPAL

L.C. JOSÉ LUIS JUÁREZ GUERRERO
TESORERO MUNICIPAL



Cuenta Pública 2022
Estado Analítico del Ejercicio del Presupuesto de Egresos
Clasificación Económica (por Tipo de Gasto)
(Pesos)

MUNICIPIO DE ZUMPANGO 0115

DEL 1 DE ENERO AL 31 DE DICIEMBRE DE 2022

Concepto (3)	Egresos							Subejercicio (11)
	Aprobado (4)	Ampliaciones / (Reducciones) (5)	Modificado (6)	Comprometido (7)	Devengado (8)	Ejercido (9)	Pagado (10)	
Gasto Corriente (12)	473,712,433.27	33,199,346.25	506,911,779.52	0.00	160,058.80	368,309,599.24	368,149,540.44	138,602,180.28
Gasto de Capital (13)	177,516,547.56	97,795,174.55	275,311,722.11	0.00	0.00	219,188,839.00	219,188,839.00	56,122,883.11
Amortización de la Deuda y disminución de Pasivos (14)	15,830,217.17	0.00	15,830,217.17	0.00	0.00	14,035,703.13	14,035,703.13	1,794,514.04
Pensiones y Jubilaciones (15)	0.00	0.00	0.00	0.00	0.00	0.00	0.00	0.00
Participaciones (16)	0.00	0.00	0.00	0.00	0.00	0.00	0.00	0.00
Total del Gasto (17)	667,059,198.00	130,994,520.80	798,053,718.80	0.00	160,058.80	601,534,141.37	601,374,082.57	196,519,577.43

"Bajo protesta de decir verdad declaramos que los Estados Presupuestarios y sus notas, son razonablemente correctos y son responsabilidad del emisor"


LIC. MIGUEL ÁNGEL GAMBOA MONDRAGÓN
 PRESIDENTE MUNICIPAL




L.C. JOSÉ LUIS JUÁREZ GUERRERO
 TESORERO MUNICIPAL





Estado Analítico del Ejercicio del Presupuesto de Egresos
Clasificación Administrativa
(Pesos)

MUNICIPIO ZUMPANGO 0115

AL 31 DE DICIEMBRE DE 2022

DEPENDENCIA (3)	Aprobado (4)	Ampliaciones / Reducciones (5)	Modificado (6)	Comprometido (7)	Devengado (8)	Ejercido (9)	Pagado (10)	Subejercicio (11)
A00 PRESIDENCIA	101,922,452.45	9,124,974.97	111,047,427.42	0.00	0.00	92,458,154.72	92,458,154.72	18,589,272.70
A01 COMUNICACIÓN SOCIAL	5,594,498.11	237,246.16	5,831,744.27	0.00	0.00	1,858,603.51	1,858,603.51	3,973,140.76
A02 DERECHOS HUMANOS	884,833.07	16,111.24	900,944.31	0.00	0.00	333,730.10	333,730.10	567,214.21
B00 SINDICATURAS	2,371,925.98	3,896.80	2,375,822.78	0.00	0.00	2,256,446.63	2,256,446.63	119,378.15
C01 REGIDURÍA I	953,698.94	872,648.08	1,826,347.02	0.00	0.00	1,816,201.28	1,816,201.28	10,145.74
C02 REGIDURÍA II	953,698.94	575,788.79	1,529,487.73	0.00	0.00	1,519,341.99	1,519,341.99	10,145.74
C03 REGIDURÍA III	953,698.94	891,584.96	1,845,283.90	0.00	0.00	1,835,138.16	1,835,138.16	10,145.74
C04 REGIDURÍA IV	953,698.93	851,194.83	1,814,893.56	0.00	0.00	1,804,747.82	1,804,747.82	10,145.74
C05 REGIDURÍA V	953,698.93	684,735.32	1,618,434.25	0.00	0.00	1,604,006.24	1,604,006.24	14,428.01
C06 REGIDURÍA VI	953,698.93	973,882.41	1,927,581.34	0.00	0.00	1,917,435.60	1,917,435.60	10,145.74
C07 REGIDURÍA VII	953,698.93	502,476.09	1,456,175.02	0.00	0.00	1,444,358.80	1,444,358.80	11,816.22
C08 REGIDURÍA VIII	953,698.93	482,284.55	1,415,983.48	0.00	0.00	1,397,746.57	1,397,746.57	18,236.91
C09 REGIDURÍA IX	953,698.93	306,320.31	1,260,019.24	0.00	0.00	1,238,569.60	1,238,569.60	21,449.64
D00 SECRETARÍA DEL AYUNTAMIENTO	9,863,816.26	545,076.44	10,408,892.70	0.00	0.00	7,137,843.12	7,137,843.12	3,271,249.58
E00 ADMINISTRACIÓN	46,477,734.89	-6,525,105.75	39,952,629.14	0.00	4,429.97	28,035,871.49	28,031,441.52	11,916,757.65
E02 INFORMÁTICA	206,210.69	902,674.07	1,108,884.76	0.00	0.00	996,813.38	996,813.38	112,071.38
E03 EVENTOS ESPECIALES	549,153.19	0.00	549,153.19	0.00	0.00	0.00	0.00	549,153.19
F00 DESARROLLO URBANO Y OBRAS PÚBLICAS	172,025,492.68	79,396,838.65	251,422,331.33	0.00	12,128.62	202,137,584.74	202,125,456.12	49,284,746.59
F01 DESARROLLO URBANO Y SERVICIOS PÚBLICOS	3,147,732.18	327,418.78	3,475,150.94	0.00	0.00	2,640,405.91	2,640,405.91	834,745.03
G00 ECOLOGÍA	3,204,449.50	285,863.66	3,490,313.16	0.00	4,378.51	2,813,433.28	2,809,054.77	676,879.88
H00 SERVICIOS PÚBLICOS	84,098,893.73	25,160,352.56	109,259,246.29	0.00	121,057.34	83,034,473.05	82,913,415.71	26,224,773.24
I01 DESARROLLO SOCIAL	18,489,753.80	181,396.29	18,671,150.09	0.00	0.00	7,257,138.71	7,257,138.71	11,414,011.38
J00 GOBIERNO MUNICIPAL	5,426,091.33	87,663.63	5,513,754.96	0.00	9,068.31	2,866,410.79	2,857,342.48	2,647,344.17
K00 CONTRALORIA	3,927,548.50	25,591.50	3,953,140.00	0.00	0.00	2,418,483.17	2,418,483.17	1,534,656.83
L00 TESORERÍA	102,044,022.29	10,583,283.14	112,627,305.43	0.00	8,996.05	80,319,380.44	80,310,384.39	32,307,924.99
M00 CONSEJERÍA JURÍDICA	2,327,119.27	88,597.73	2,415,717.00	0.00	0.00	2,078,661.08	2,078,661.08	337,055.92
N00 DIRECCIÓN DE DESARROLLO ECONÓMICO	6,824,118.58	92,391.68	6,916,510.26	0.00	0.00	1,849,154.33	1,849,154.33	5,067,355.93
N01 DESARROLLO AGROPECUARIO	3,126,105.85	0.00	3,126,105.85	0.00	0.00	528,926.53	528,926.53	2,597,179.32
Q00 SEGURIDAD PÚBLICA Y TRANSITO	76,234,322.20	2,112,536.73	78,346,858.93	0.00	0.00	58,536,425.31	58,536,425.31	19,810,433.62
S00 UNIDAD DE INFORMACIÓN, PLANEACIÓN, PROGRAMACIÓN Y EVALUACIÓN	832,867.78	60,310.31	893,178.07	0.00	0.00	724,963.30	724,963.30	168,214.77
T00 PROTECCIÓN CIVIL	8,896,765.29	2,176,487.09	11,073,252.38	0.00	0.00	6,673,891.72	6,673,891.72	4,399,360.66
TOTAL:	667,059,198.00	130,994,520.80	798,053,718.80	0.00	160,058.60	601,534,141.37	601,374,082.57	196,519,577.43

"Bajo protesta de decir verdad declaramos que los Estados Presupuestarios y sus notas, son razonablemente correctos y son responsabilidad del emisor"


L.C. MIGUEL ÁNGEL GAMBOA MONROY
PRESIDENTE MUNICIPAL



L.C. JOSÉ LUIS JUÁREZ GUERRERO
TESORERO MUNICIPAL




Cuenta Pública 2022
Estado Anual del Ejercicio Presupuestal de Egresos Clasificación Funcional (Finalidad y Función)
(Pesos)

MUNICIPIO ZUMPANGO 0115

AL 31 DE DICIEMBRE DE 2022

Finalidad y Función (3)	Aprobado (4)	Ampliaciones / Reducciones (5)	Modificado (6)	Comprometido (7)	Devengado (8)	Ejercido (9)	Pagado (10)	Subejercicio (11)
01 Gobierno	373,371,813.86	19,766,762.82	393,138,576.68	0.00	22,494.33	289,316,619.97	289,294,125.64	103,821,956.71
01 Legislación								
02 Justicia	884,833.07	16,111.24	900,944.31	0.00	0.00	333,730.10	333,730.10	567,214.21
03 Coordinación de la política de gobierno	111,490,181.96	16,773,627.71	128,263,809.67	0.00	9,068.31	105,706,512.05	105,697,443.74	22,557,297.62
04 Relaciones exteriores								
05 Asuntos financieros y hacendarios	158,867,279.47	-2,669,108.98	156,198,170.49	0.00	13,426.02	108,101,761.37	108,088,335.35	48,096,409.12
06 Seguridad nacional								
07 Asuntos de orden público y seguridad interior	87,840,571.13	4,289,023.82	92,129,594.95	0.00	0.00	65,210,317.03	65,210,317.03	26,919,277.92
08 Otros servicios generales	14,288,948.23	1,357,109.03	15,646,057.26	0.00	0.00	9,964,299.42	9,964,299.42	5,681,757.84
02 Desarrollo social	282,786,681.90	107,166,847.75	389,953,529.65	0.00	137,564.47	304,920,444.18	304,782,879.71	85,033,085.47
01 Protección ambiental	47,335,739.75	16,019,918.61	63,355,658.36	0.00	4,378.51	49,395,807.25	49,391,428.74	13,959,851.11
02 Vivienda y servicios a la comunidad	220,864,042.16	90,575,786.71	311,439,828.87	0.00	133,185.96	246,665,465.95	246,532,279.99	64,774,362.92
03 Salud								
04 Recreación, cultura y otras manifestaciones sociales	13,615,824.99	245,359.04	13,861,184.03	0.00	0.00	7,751,516.83	7,751,516.83	6,109,667.20
05 Educación								
06 Protección social	971,075.00	325,783.39	1,296,858.39	0.00	0.00	1,107,654.15	1,107,654.15	189,204.24
07 Otros asuntos sociales								
03 Desarrollo económico	10,900,702.24	4,060,910.23	14,961,612.47	0.00	0.00	7,297,077.22	7,297,077.22	7,664,535.25
01 Asuntos económicos, comerciales y laborales en general	719,323.10	0.00	719,323.10	0.00	0.00	279,412.93	279,412.93	439,910.17
02 Agropecuaria, silvicultura, pesca y caza	3,126,105.85	0.00	3,126,105.85	0.00	0.00	528,926.53	528,926.53	2,597,179.32
03 Combustibles y energía	950,477.81	3,968,518.55	4,918,996.36	0.00	0.00	4,918,996.36	4,918,996.36	0.00
04 Minería, manufacturas y construcción	6,088,605.04	92,391.68	6,180,996.72	0.00	0.00	1,569,741.40	1,569,741.40	4,611,255.32
05 Transporte								
06 Comunicaciones								
07 Turismo								
08 Ciencia, tecnología e innovación								
09 Otrs industrias y otros asuntos económicos	16,190.44	0.00	16,190.44	0.00	0.00	0.00	0.00	16,190.44
04 Otras no clasificadas en funciones anteriores								
01 Transacciones de la deuda pública / costo financiero de la deuda								
02 Transferencias, participaciones y aportaciones entre diferentes niveles y órdenes de gobierno								
03 Saneamiento del sistema financiero								
04 Adeudos de ejercicios fiscales anteriores								
Total:(12)	667,059,198.00	130,994,520.80	798,053,718.80	0.00	160,058.80	601,534,141.37	601,374,082.57	196,519,577.43

"Bajo protesta de decir verdad declaramos que los Estados Presupuestarios y sus notas, son razonablemente correctos y son responsabilidad del emisor"

LIC. MIGUEL ÁNGEL GAMBOA MONROY
PRESIDENTE MUNICIPAL



L.C. JOSÉ LUIS JUÁREZ GUERRERO
TESORERO MUNICIPAL

